

DELÅRSRAPPORT
1. halvår 2016



Fynske Bank
Centrumpladsen 19
5700 Svendborg
Cvr.nr. 25 80 28 88



Fynske Bank A/S
Centrumpladsen 19
5700 Svendborg

CVR: 25 80 28 88

Hjemsted: Svendborg

Grundlagt 1852

Telefon 62 21 33 22
Telefax 62 17 65 98

www.fynskebank.dk

E-mail: post@fynskebank.dk

Direktion

Administrerende direktør Petter Blondeau Rasmussen

Bestyrelse

Cand. agro, HD., Peter Cederfeld de Simonsen (formand)
Advokat Arne Knudsen (næstformand)
Direktør Bent Jensen
Direktør Finn Boel Pedersen
Lektor Jeppe Gorm Frederiksen
Direktør John Svane Hansen
Arkitekt Michael Købmand Petersen
Kædechef Niels Peter Nøddeskou-Fink
Filialdirektør Jette Thoft Rosenberg
Erhvervsrådgiver Gitte Madsen (medarbejdervalgt)
Kunderådgiver Ole Eiler Rasmussen
Investeringsrådgiver Kenneth Aurbo Herold (medarbejdervalgt)
Filiatchef Steffen Grønbech Jakobsen (medarbejdervalgt)

Revision

Ernst & Young
Godkendt Revisionspartnerselskab



Ledelsesberetning	side	3
Ledelsespåtegning	side	9
Halvårsregnskab		
Resultatopgørelse og totalindkomstopgørelse	side	10
Balance	side	12
Egenkapitalopgørelse	side	13
Pengestrømsopgørelse	side	14
Noter	side	15
5-års oversigt	side	19
Kvartalssammenligning	side	21



Delårsresultat

- Fortsat tilfredsstillende vækst i antal nye kunder
- Positiv udvikling i netto rente- og gebyrindtjeningen i 2. kvartal 2016 i forhold til 1. kvartal 2016
- Vækst i udlån på 3,4 % i forhold til 30. juni 2015
- Stærk kapital- og likviditetsposition

Indtjening

- Basisindtjening på 35,0 mio.kr. mod 52,6 mio.kr. for samme periode i 2015
- Kursreguleringer på 14,2 mio.kr. mod 8,7 mio.kr. for samme periode i 2015
- Nedskrivninger på 12,7 mio.kr. mod 18,3 mio.kr. for samme periode i 2015
- Resultat før skat på 36,3 mio.kr. mod 37,5 mio.kr. for samme periode i 2015
- Resultat efter skat på 28,6 mio.kr. mod 30,8 mio.kr. for samme periode i 2015

Balance

- Udlån på 2.933 mio.kr. mod 2.915 mio.kr. pr. 31. december 2015
- Indlån (inkl. puljeordninger) på 4.921 mio.kr. mod 4.724 mio.kr. pr. 31. december 2015
- Egenkapital på 883 mio.kr. mod 867 mio.kr. pr. 31. december 2015

Kapital og likviditet

- Kapitalprocent samt kernekapitalprocent på 18,6 %
- Likviditetsoverdækning efter FIL § 152 på 331,9 %
- LCR-brøk efter CRD IV forordningen på 134 %

Hovedtal	1. halvår 2016	1. halvår 2015
Netto rente- og gebyrindtægter	128.434	141.928
Andre driftsindtægter	7.855	12.517
Udgifter til personale og administration	95.746	96.961
Resultat af associerede virksomheder	1.307	1.344
Af- og nedskrivninger på immaterielle og materielle aktiver	6.110	5.002
Andre driftsudgifter	750	1.201
Basisresultat	34.990	52.625
Kursreguleringer	14.219	8.742
Andre driftsudgifter	186	5.626
Nedskrivninger på udlån og tilgodehavender	12.680	18.282
Resultat før skat	36.343	37.459
Skat	7.757	6.614
Resultat efter skat	28.586	30.845



Hovedaktivitet

Fynske Bank er en full-service detailbank med private kunder samt mindre og mellemstore erhvervsvirksomheder som primære målgrupper. Hovedaktiviteterne er almindelige bankforretninger, som består af indlån, udlån, garantistillelser, handel med værdipapirer og valuta samt rådgivning vedrørende finansiering, pension, investering og bolighandel m.v.

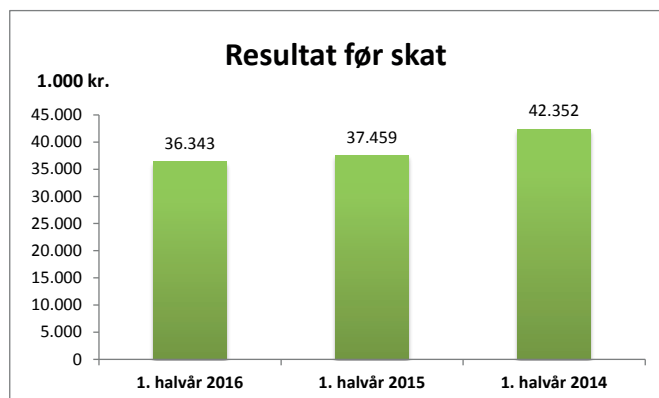
Fynske Banks primære markedsområde er Fyn og Trekantområdet.

Gennem medejerskabet af Leasing Fyn Bank A/S udbydes leasing-produkter rettet mod erhvervslivet i hele landet.

Banken har ingen datterselskaber eller filialer i udlandet og forretninger med udlandet begrænser sig til kundernes behov for transaktioner, låneoptagelse, investeringer og risikoafdækning.

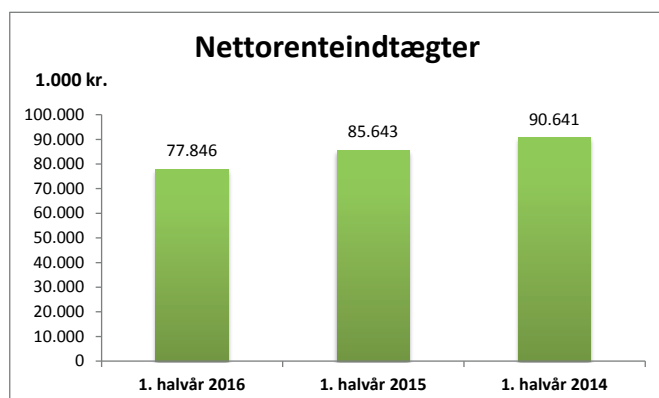
Med mindre andet specifikt er nævnt, vil grafer, tal og tekst i denne ledelsesberetning omhandle koncernen.

Resultatopgørelsen



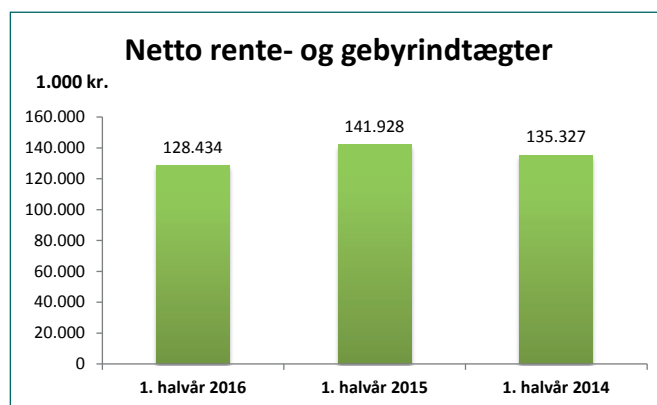
Koncernens delårsrapport for 1.halvår 2016 viser et resultat på 36,3 mio.kr. før skat mod et resultat før skat på 37,5 mio. kr. for samme periode i 2015. Efter skat udgør resultatet 28,6 mio.kr. mod et resultat på 30,8 mio. kr. i 2015.

Resultatet for 1. halvår er på niveau med ledelsens forventninger.



Nettorenteindtægterne udgør 77,8 mio.kr. i 1. halvår 2016 mod 85,6 mio.kr. i samme periode i 2015. Udviklingen i nettorenteindtægterne kan primært henføres til lavere renteindtægter på bankens obligationsbeholdning. Et lavere renteniveau i obligationsmarkedet opvejes imidlertid af stigende kursreguleringer.

Udbytter udgør 7,8 mio.kr. mod 6,2 mio.kr. for samme periode i 2015.



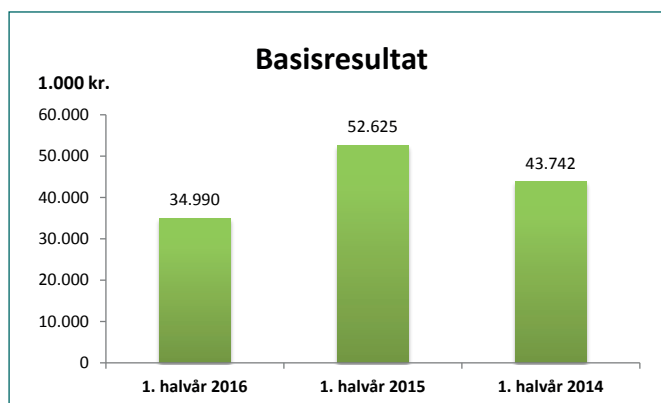
Nettogebyrindtægterne er opgjort til 42,8 mio.kr. mod 50,1 mio.kr. i 1. halvår 2015.

Andre driftsindtægter udgør 7,9 mio.kr. for 1. halvår 2016 mod 12,5 mio.kr. i 1. halvår 2015. Andre driftsindtægter vedrører primært indtægtsførte dagsværdireguleringer af udlån opstået i forbindelse med fusionen i 2013.

Omkostninger til personale og administration er faldet med 1,2 mio.kr. i forhold til samme periode sidste år.

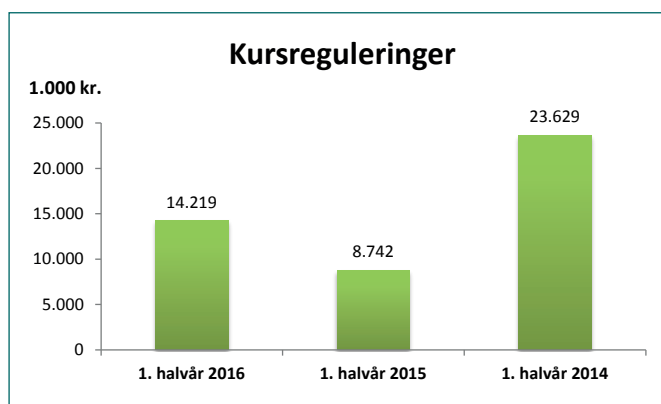
Afskrivningerne på materielle og immaterielle aktiver er opgjort til 6,1 mio.kr. mod 5,0 mio.kr. i 1. halvår 2015. Heraf kan 3,6 mio.kr. henføres til immaterielle aktiver opstået i forbindelse med fusionen i 2013.

Andre driftsudgifter udgør 0,9 mio.kr. mod 6,8 mio.kr. i samme periode i 2015. Andre driftsudgifter var i 1. halvår 2015 påvirket med 2,0 mio.kr. vedrørende skift af It-central samt 3,6 mio. kr. vedrørende bankens bidrag til Indskydergarantifonden for de dækkede indlån. Bidragsordningen til indskydergarantifonden er ophørt ved udgangen af 2015 og erstattet af bidrag til afviklingsformuen, der i 1. halvår 2016 udgør i alt 0,2 mio.kr.

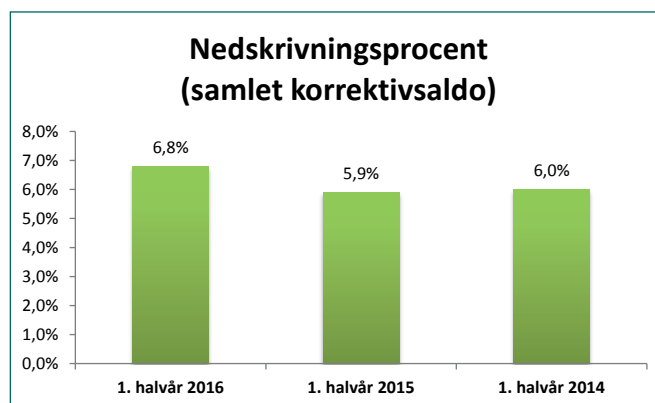


Basisindtjeningen udgør 35,0 mio.kr. for 1. halvår 2016 mod 52,6 mio.kr. for 1. halvår 2015. Udviklingen i basisindtjeningen kan primært henføres til den ovenfor omtalte udvikling i renteindtægter på obligationer, nettogebyrindtægter samt andre driftsindtægter.

Der ses en positiv tendens i udviklingen i basisresultatet fra 1. kvartal 2016 til 2. kvartal 2016. Udviklingen bæres primært af øgede nettogebyrindtægter.



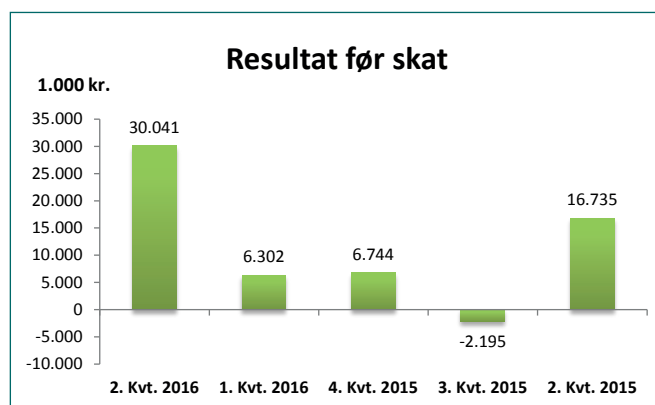
Kursreguleringerne er opgjort til 14,2 mio.kr. mod 8,7 mio.kr. for 1. halvår 2015. Der har været stor volatilitet på de finansielle markeder i 1. halvår 2016. Særligt hen mod slutningen af 2. kvartal 2016, hvor den britiske afstemning om EU-medlemskab førte til store udsving både før og efter afstemningen. Som nævnt ovenfor er renteindtægterne på bankens obligationsbeholdning faldet i 1. halvår 2016 i forhold til samme periode sidste år. Derimod er der konstateret positive kursreguleringer på obligationsbeholdningen, der opvejer udviklingen på renteindtægterne.



Nedskrivningerne på udlån og tilgodehavender er udgiftsført med 12,7 mio.kr. mod 18,3 mio.kr. i 1. halvår 2015. Nedskrivningerne vedrører i overvejende grad eksisterende erhvervsrelaterede problemengagementer, som ikke har udviklet sig tilfredsstillende eller hvor sikkerhederne er vurderet værdimæssigt forringet.

Den akkumulerede nedskrivningsprocent (samlet korrektiv saldo) udgør 6,8 % pr. 30. juni 2016 mod 6,7 % pr. 31. december 2015. Nedskrivningsprocenten inkluderer overtagne korrektiver i forbindelse med fusionen i 2013.

Resultat i 2. kvartal 2016



Resultatet før skat for 2. kvartal 2016 udgør 30,0 mio.kr. mod 6,3 mio.kr. for 1. kvartal 2016. Resultatet for 2. kvartal 2016 i forhold til 1. kvartal 2016 er blandt andet påvirket af:

- Stigende nettorente- og gebyrindtægter på 6,7 mio.kr.
- Stigning i kursreguleringer på 7,3 mio.kr.
- Nedskrivninger på 1,4 mio.kr. mod 11,3 mio.kr. for 1. kvartal 2016.

Banken har i 2. kvartal oplevet en udlånsvækst på 48 mio.kr., mens indlånet er øget med 325 mio.kr.



Balancen

Koncernens balance udgør pr. 30. juni 2016 i alt 6.062 mio.kr. mod 5.802 mio.kr. pr. 31. december 2015.

Likvide midler, indestående i Nationalbanken og øvrige kreditinstitutter udgør 209 mio.kr. pr. 30. juni 2016 mod 327 mio.kr. pr. 31. december 2015.

Udlån udgør 2.933 mio.kr. mod 2.915 mio.kr. pr. 31. december 2015.

Beholdningen af obligationer og aktier er pr. 30. juni 2016 bogført til 2.316 mio.kr. mod 1.983 mio.kr. pr. 31. december 2015.

Immaterielle aktiver er indregnet med 21 mio.kr. i balancen pr. 30. juni 2016 mod 22 mio.kr. 31. december 2015 og vedrører overtagne immaterielle aktiver i forbindelse med fusionen i 2013 samt immaterielle aktiver tilkøbt i forbindelse med overtagelsen af Vestjysk Banks filial i Kolding i april 2016.

Indlån (incl. indlån fra puljeordninger) udgør 4.921 mio.kr. pr. 30. juni 2016 mod 4.724 mio.kr. pr. 31. december 2015.

Eventualforpligtelser

Eventualforpligtelser udgør pr. 30. juni 2016 i alt 1.056 mio.kr. og består i det væsentlige af afgivne garantier. Ultimo 2015 udgjorde eventualforpligtelser i alt 983 mio.kr.

Ultimo 2011 rejste SKAT krav om efterregulering af momsbetaling på i alt 2,9 mio.kr. i relation til bankens leasingaktiviteter for perioden 2009-2011. Beløbet er ikke udgiftsført. Se nærmere herom under afsnittet "Verserende retssager" nedenfor.

Verserende retssager

Udover momskravet, som anført under afsnittet "Eventualforpligtelser" ovenfor, har SKAT tillige rejst tvivl om fortolkning af bestemmelser for beregning af lønsumsafgift i relation til koncernens leasingaktiviteter.

SKATs ændrede fortolkning, har medført et krav om efterregulering på 7,1 mio.kr. i lønsumsafgift, som vedrører perioden 2009-2011. Beløbet er udgiftsført i regnskabsåret 2012.

Banken er ikke enig i SKATs ændringer af den hidtil anvendte fortolkning, og SKATs afgørelse vedrørende såvel momsfradrag som lønsumsafgift har derfor været indbragt for Landskatteretten.

Landskatteretten meddelte den 11. februar 2015 deres kendelse, der stadfæstede afgørelsen fra SKAT. Fynske Bank har i forlængelse heraf indbragt sagen for de civile domstole. Et andet pengeinstitut har en lignende sag verserende ved Vestre Landsret. Retten i Svendborg har derfor besluttet at sætte Fynske Bank-sagen i bero, indtil Vestre Landsret har

afsagt dom i den allerede verserende sag.

Usikkerhed ved indregning og måling

De væsentligste skøn og vurderinger ved indregning og måling knytter sig til nedskrivninger på udlån samt værdiansættelse af finansielle instrumenter.

Væsentlige hændelser efter regnskabsperiodens udløb

Der er ikke efter regnskabsperiodens udløb truffet beslutninger eller indtrådt hændelser, der i væsentligt omfang påvirker koncernens eller moderselskabets resultat eller finansielle stilling.

Forventninger til årsresultatet for 2016

De økonomiske og markedsmæssige forudsætninger for de udmeldte forventninger ved årsskiftet har ændret sig, idet forventningen om en svag stigning i rentemiljøet ikke er blevet indfriet. Renteniveauet på obligationsmarkederne er derimod faldet yderligere.

Udviklingen har medført, at renteindtægterne for 1. halvår 2016 på bankens obligationsbeholdning er mindre end forventet, hvilket dog modsvares og opvejes af højere kursreguleringer.

Da renteindtægter, i modsætning til kursreguleringer, indgår i basisresultatet, ændres forventningerne til årets samlede basisresultat til niveauet 70 - 75 mio.kr. Under forudsætning af et uændret renteniveau for 2. halvår 2016, vil den justerede forventning til årets basisresultat ikke påvirke forventningen til årets nettoresultat.

Tab og nedskrivninger for hele 2016 forventes at blive på et lavere niveau end for 2015, dog med usikkerhed om de enkelte sektors generelle og markedsmæssige udvikling.

Udsigterne for såvel national som international økonomi er fortsat forbundet med betydelig usikkerhed, hvilket også medfører, at Fynske Banks forventninger er behæftet med nogen usikkerhed.



KAPITALGRUNDLAG SAMT KAPITAL- OG RISIKOSTYRING

Kapitalgrundlag

Aktiekapitalen udgør 75.810.000 kr., som består af 7.581.000 aktier á 10 kr. pr. stk.

Den samlede egenkapital udgør 883 mio.kr. pr. 30. juni 2016 mod 860 mio.kr. pr. 30. juni 2015 og 867 mio.kr. pr. 31. december 2015.

Kapitalstyring

Banken anvender standardmetoden for kredit- og markedsrisici samt basisindikatormetoden for operationelle risici. Banken vurderer løbende behovet for, at der i risikostyringen indføres gradvist mere avancerede modeller, hvor banken på nuværende tidspunkt vurderer, at der ikke er behov for at anvende mere avancerede metoder til opgørelse af kapital og solvens.

Kapitalprocent

Kapitalgrundlaget udgør 30. juni 2016 i alt 746 mio. kr., der sammenholdt med de risikoeksponerede poster på i alt 4.013 mio. kr. giver en kapitalprocent på 18,6 %. Bankens interne målsætning om en kapitalprocent på min. 16,0 % er således opfyldt.

Kernekapitalprocenten udgør ligeledes 18,6 % pr. 30. juni 2016.

Kapitalprocenten er opgjort uden indregning af periodens resultat.

For yderligere specifikation henvises til note 13. Der henvises desuden til bankens risikorapport på hjemmesiden www.fynskebank.dk/risikorapport.

Solvensbehov

Til beregning af bankens solvensbehov anvendes kreditreservationsmetoden. Den anvendte model er udarbejdet af Lokale Pengeinstitutter og tager udgangspunkt i Finanstilsynets "Vejledning om tilstrækkeligt kapitalgrundlag og solvensbehov for kreditinstitutter".

Metoden tager udgangspunkt i minimumskravet på 8 % af de risikovægtede poster (søjle I-kravet) med tillæg for risici og forhold, som ikke fuldt ud afspejles i opgørelsen af de risikovægtede poster.

I Finanstilsynets vejledning opstilles målepunkter for, hvornår Finanstilsynet som udgangspunkt vurderer, at søjle I ikke er tilstrækkeligt indenfor de enkelte risikoområder, hvorfor der skal afsættes tillæg i solvensbehovet. Endvidere er der i væsentlig grad opstillet metoder til beregning af tillæggets størrelse indenfor de enkelte risikoområder.

Finanstilsynet opstiller målepunkter på de fleste områder, herudover vurderer banken - på alle områder - om de angivne målepunkter i tilstrækkelig grad tager hensyn til bankens risici, og om nødvendigt foretages individuelle tilpasninger. Ligeledes vurderer banken kvartalsvist metoden og beregningen af solvensbehovet.

Solvensbehovet er pr. 30. juni 2016 opgjort til 9,7 % for koncernen og 9,8 % for moderselskabet.

	Koncern 30. juni 2016	Moderselskab 30. juni 2016
<i>Kapitalprocent:</i>		
Kernekapitalprocent	18,6 %	19,3 %
Total kapitalprocent	18,6 %	19,3 %
Solvensbehov	9,7 %	9,8 %
Kapitaloverdækning før buffer	8,9 %	9,5 %
Kapitalbevaringsbuffer	0,6 %	0,6 %
Konjunkturudligningsbuffer	0,0 %	0,0 %
Kapitaloverdækning efter buffer	8,3 %	8,9 %

Koncernens kapitalprocent er opgjort til 18,6 % – som medfører en overdækning på 8,3 %-point i forhold til solvensbehovet (inkl. buffere), svarende til 333 mio.kr.

For moderselskabet Fynske Bank A/S udgør kapitalprocenten 19,3 %. Overdækningen udgør således 8,9 %-point (inkl. buffere), svarende til 345 mio.kr.

På den baggrund vurderer ledelsen, at solvensen er tilstrækkelig til at dække den risiko, der påhviler bankens aktiviteter.

Fynske Bank er kapitalmæssigt velpolstret og de fælles europæiske regler, CRD IV forordningen, som indføres frem mod 2019, opfyldes allerede på nuværende tidspunkt.

Banken skal i henhold til kapitaldækningsbekendtgørelsen offentliggøre en række oplysninger. Dette sker på hjemmesiden www.fynskebank.dk/risikorapport hvortil der henvises.

Likviditet

Koncernens likviditet er solid med en betydelig overdækning. Likviditetsoverdækningen i henhold til FIL § 152 er pr. 30. juni 2016 på 331,9 % og LCR-brøken udgør 134 %.

Der foretages løbende overvågning af likviditetsudviklingen og af beredskabet på likviditetsområdet. Koncernen overholder allerede på nuværende tidspunkt LCR kravene som er gældende efter fuld indfasning i 2018.



Tilsynsdiamanten

Finanstilsynet har opstillet fem pejlemærker for, hvad der som udgangspunkt må anses som værende pengeinstitutvirksomhed med forhøjet risiko.

Tilsynsdiamanten fastlægger særlige risikoområder med angivne grænseværdier, som pengeinstitutterne som udgangspunkt bør ligge inden for. Fynske Bank koncernen opfylder komfortabelt grænseværdierne, der er opgjort således:

Pejlemærke	Fynske Bank	Finanstilsynets grænseværdi
Summen af store engagementer	12,3 %	< 125 %
Udlånsvækst	3,4 %	< 20 %
Ejendomseksposering	14,4 %	< 25 %
Funding ratio	0,51	< 1,0
Likviditetsoverdækning	331,9 %	> 50 %

For nærmere definitioner og beregninger henvises til Finanstilsynets hjemmeside www.finanstilsynet.dk

Risikoforhold

Det overordnede princip for Fynske Bank er, at de risici, som opstår i forbindelse med bankens drift overvåges og holdes inden for de af bestyrelsen fastsatte rammer. De primære risikotyper defineres som kreditrisiko på udlån og modparter, markedsrisiko i forbindelse med fonds-, valuta- og likviditetsområdet samt operationelle risici i forbindelse med bankens løbende drift.

Fynske Banks risikorapport er tilgængelig på www.fynskebank.dk/risikorapport

AKTIONÆRFORHOLD

Egne aktier

Pr. 30. juni 2016 udgjorde beholdningen af egne aktier 111.087 stk. eller 1,47 % af aktiekapitalen. Kursværdien af beholdnin-

gen af egne aktier udgjorde 6,55 mio.kr. pr. 30. juni 2016 og værdien er, som regnskabsbestemmelserne foreskriver, ikke medregnet i balancen eller egenkapitalen.

Egenkapitalen er opgjort til 883 mio.kr. Den indre værdi pr. aktie (å 10 kr. og ekskl. beholdningen af egne aktier) er således 118 kr.

Fynske Bank-aktien blev pr. 30. juni 2016 noteret til kurs 59,0 kr. pr. aktie å 10 kr.

Større aktionærer

Ved udgangen af 1. halvår 2016 ejes Fynske Bank af godt 10.000 aktionærer.

I fortegnelsen over større aktionærer er opført:

- Fonden for Fynske Bank.
- Alex Gundersen Tobacco Company Aktieselskab.
- Strategic Capital ApS.

Anvendt regnskabspraksis

Koncernens delårsrapport aflægges i overensstemmelse med International Financial Reporting Standards (IFRS) som godkendt af EU.

For moderselskabet Fynske Bank A/S aflægges delårsrapporten i overensstemmelse med Lov om finansiel virksomhed, herunder Finanstilsynets bekendtgørelse om finansielle rapporter for kreditinstitutter og fondsmæglerselskaber m.fl. samt yderligere danske oplysningskrav til delårsrapporter for børsnoterede selskaber.

Anvendt regnskabspraksis er uændret i forhold til årsrapporten for 2015.

Delårsrapporten er ikke revideret og der er ikke udført review af bankens eksterne revisorer.

Finanskalender 2016

3. november 2016: Delårsrapport 1.-3. kvartal

Koncernforhold

I Fynske Bank koncernen indgår udover moderselskabet Fynske Bank A/S følgende selskaber:

Selskab	Hjemsted	Ejerandel	Egenkapital pr. 30. juni 2016 mio.kr.	Resultat 1. halvår 2016 efter skat mio.kr.
Ejendomsselskabet Centrumpladsen, Svendborg ApS	Svendborg	100 %	32,5	0,7
Filialejendomsselskabet af 5. dec. 2011 Aps	Svendborg	100 %	9,1	0,1
Ejendomsselskabet Østerport, Rudkøbing ApS	Svendborg	100 %	8,8	-0,5
Ejendomsselskabet Kellersvej ApS	Herning	90 %	-3,0	-0,4
Leasing Fyn Svendborg A/S	Faaborg	100 %	10,1	3,5
Leasing Fyn Bank A/S	Faaborg	100 %	105,2	3,9

¹⁾ gennem Leasing Fyn Svendborg A/S.



Bestyrelse og direktion har dags dato behandlet og godkendt delårsrapporten for perioden 1. januar - 30. juni 2016 for Fynske Bank koncernen.

Delårsrapporten for koncernen aflægges i overensstemmelse med IAS 34 "Interim Finansiell Reporting" som godkendt af EU, og delårsrapporten for moderselskabet aflægges efter lov om finansiell virksomhed. Delårsrapporten aflægges herudover i overensstemmelse med yderligere danske oplysningskrav til delårsrapporter for børsnoterede finansielle selskaber.

Det er vores opfattelse, at delårsrapporten giver et retvisende billede af koncernens og moderselskabets aktiver, forpligtelser, egenkapital og finansielle stilling pr. 30. juni 2016 samt af resultatet af koncernens og moderselskabets aktiviteter og koncernens pengestrømme for 1. januar – 30. juni 2016. Endvidere er det vores opfattelse, at ledelsesberetningen indeholder en retvisende redegørelse for udviklingen i koncernens og moderselskabets aktiviteter og økonomiske forhold samt en beskrivelse af de væsentligste risici og usikkerhedsfaktorer, som koncernen og moderselskabet kan påvirkes af.

Delårsrapporten er ikke revideret, ligesom der ikke er udført review.

Svendborg, den 18. august 2016

Direktion

Petter Blondeau Rasmussen
Adm. direktør

Bestyrelse

Peter Cederfeld de Simonsen
Formand

Arne Knudsen
Næstformand

Jeppe Gorm Frederiksen

John Svane Hansen

Steffen Grønbech Jakobsen ^{*)}

Bent Jensen

Gitte Madsen ^{*)}

Niels Peter Nøddeskou-Fink

Finn Boel Pedersen

Michael Købmand Petersen

Ole Eiler Rasmussen

Jette Thoft Rosenberg

Kenneth Aurbo Herold ^{*)}

^{*)} Medarbejdervalgt



1.000 DKK

Note	Koncern		
	2016 1. halvår	2015 1. halvår	2015 1/1 - 31/12
1 Renteindtægter	85.563	96.518	188.374
2 Renteudgifter	7.717	10.875	20.135
Netto renteindtægter	77.846	85.643	168.239
Udbytte af aktier m.v.	7.793	6.149	6.409
3 Gebyrer og provisionsindtægter	46.727	52.939	98.946
Afgivne gebyrer og provisionsudgifter	3.932	2.803	6.058
Netto rente- og gebyrindtægter	128.434	141.928	267.536
4 Kursreguleringer	14.219	8.742	8.135
5 Andre driftsindtægter	7.855	12.517	23.829
6 Udgifter til personale og administration	95.746	96.961	191.218
Af- og nedskrivninger på immaterielle og materielle aktiver	6.110	5.002	11.266
7 Andre driftsudgifter	936	6.827	10.997
8 Nedskrivninger på udlån og tilgodehavender m.v.	12.680	18.282	46.752
9 Resultat af kapitalandele i associerede og tilknyttede virksomheder	1.307	1.344	2.741
Resultat før skat	36.343	37.459	42.008
10 Skat	7.757	6.614	5.112
Periodens resultat	28.586	30.845	36.896
Fordeles således:			
Fynske Bank A/S	28.627	30.845	36.896
Minoritetsinteresser	-41	0	0
	28.586	30.845	36.896
Resultat pr. aktie i kr.	3,83	4,13	4,94
Udvandet resultat pr. aktie i kr.	3,83	4,13	4,94
Totalindkomstopgørelse			
Periodens resultat	28.586	30.845	36.896
Værdiregulering af sikringsinstrumenter	-80	74	192
Skat af værdiregulering af sikringsinstrumenter	12	-23	-51
Periodens totalindkomst	28.518	30.896	37.037
Fordeles således:			
Fynske Bank A/S	28.559	30.896	37.037
Minoritetsinteresser	-41	0	0
	28.518	30.896	37.037



1.000 DKK

Note	Morderselskab		
	2016 1. halvår	2015 1. halvår	2015 1/1 - 31/12
1 Renteindtægter	75.947	87.051	169.115
2 Renteudgifter	7.704	10.875	20.205
Netto renteindtægter	68.243	76.176	148.910
Udbytte af aktier m.v.	7.793	6.149	6.409
3 Gebyrer og provisionsindtægter	46.487	52.751	98.562
Afgivne gebyrer og provisionsudgifter	3.764	2.758	5.916
Netto rente- og gebyrindtægter	118.759	132.318	247.965
4 Kursreguleringer	14.219	8.742	8.135
5 Andre driftsindtægter	5.638	9.886	20.147
6 Udgifter til personale og administration	89.043	90.334	179.285
Af- og nedskrivninger på immaterielle og materielle aktiver	4.983	4.666	10.494
7 Andre driftsudgifter	319	6.827	10.997
8 Nedskrivninger på udlån og tilgodehavender m.v.	12.197	18.110	46.235
9 Resultat af kapitalandele i associerede og tilknyttede virksomheder	3.499	5.198	11.848
Resultat før skat	35.573	36.207	41.084
10 Skat	6.946	5.362	4.188
Periodens resultat	28.627	30.845	36.896
Totalindkomstopgørelse			
Periodens resultat	28.627	30.845	36.896
Værdiregulering af sikringsinstrumenter	-80	74	192
Skat af værdiregulering af sikringsinstrumenter	12	-23	-51
Periodens totalindkomst	28.559	30.896	37.037



		1.000 DKK			Moderselskab		
		Koncern			Moderselskab		
Note	Aktiver	30. juni 2016	30. juni 2015	31. dec. 2015	30. juni 2016	30. juni 2015	31. dec. 2015
	Kassebeholdning og anfordringstilgodehavender hos centralbanker m.v.	131.119	618.624	282.095	131.119	618.624	282.095
	Tilgodehavender hos kreditinstitutter og centralbanker	77.400	93.917	44.686	76.091	93.917	39.228
	Udlån til amortiseret kostpris	2.924.456	2.827.260	2.905.677	2.891.366	2.777.073	2.860.435
	Udlån til dagsværdi	8.173	9.647	8.910	8.173	9.647	8.910
	Obligationer til dagsværdi	2.083.618	1.615.949	1.757.134	2.083.618	1.615.949	1.757.134
	Aktier m.v.	231.960	219.084	225.498	231.960	219.084	225.498
	Kapitalandele i associerede virksomheder	35.076	35.491	36.977	0	400	400
	Kapitalandele i tilknyttede virksomheder	0	0	0	60.486	61.795	68.534
	Aktiver tilknyttet puljeordninger	349.451	322.455	334.626	349.451	322.455	334.626
	Immaterielle aktiver	20.750	25.550	21.900	20.750	25.550	21.900
	Grunde og bygninger i alt	74.592	59.001	58.847	17.535	17.535	17.744
	Investerings ejendomme	27.819	10.530	10.804	0	0	0
	Domicilejendomme	46.773	48.471	48.043	17.535	17.535	17.744
	Øvrige materielle aktiver	5.271	4.863	2.705	5.271	4.863	2.705
	Aktuelle skatteaktiver	3.141	3.114	3.841	2.187	4.890	1.925
	Udskudte skatteaktiver	0	0	0	140	2.583	5.086
	Midlertidig overtagne aktiver	902	902	902	902	902	902
	Andre aktiver	110.852	112.691	114.239	88.361	90.728	90.821
	Periodeafgrænsningsposter	4.761	8.451	4.193	4.761	8.451	4.193
	Aktiver i alt	6.061.522	5.956.999	5.802.230	5.972.171	5.874.446	5.722.136
	Passiver						
11	Gæld til kreditinstitutter og centralbanker	136.711	127.636	101.221	136.711	125.501	101.221
	Indlån og anden gæld	4.571.534	4.532.948	4.389.087	4.532.725	4.496.873	4.352.084
	Indlån i puljeordninger	349.451	322.455	334.626	349.451	322.455	334.626
	Andre passiver	52.632	67.128	60.883	44.935	60.918	54.202
	Periodeafgrænsningsposter	21.525	13.942	13.181	6.470	882	865
	Gæld i alt	5.131.853	5.064.109	4.898.998	5.070.292	5.006.629	4.842.998
	Hensættelser til pensioner o.l. forpligtelser	846	833	978	846	833	978
	Hensættelser til udskudt skat	30.806	25.073	24.094	0	0	0
	Hensættelser til andre forpligtelser	0	0	0	2.715	0	0
	Hensættelser til tab på garantier m.v.	15.425	6.612	11.075	15.425	6.612	11.075
	Hensættelser til forpligtelser i alt	47.077	32.518	36.147	18.986	7.445	12.053
	Egenkapital						
	Aktiekapital	75.810	75.810	75.810	75.810	75.810	75.810
	Overført resultat	807.440	784.941	779.434	807.440	784.941	777.114
	Foreslået udbytte	0	0	12.130	0	0	12.130
	Reserve for nettoopskrivning (indre værdis metode)	0	0	0	0	0	2.320
	Værdiregulering af sikringsinstrumenter	-357	-379	-289	-357	-379	-289
	Egenkapital i Fynske Bank A/S	882.893	860.372	867.085	882.893	860.372	867.085
	Minoritetsinteresser	-301	0	0	0	0	0
	Egenkapital i alt	882.592	860.372	867.085	882.893	860.372	867.085
	Passiver i alt	6.061.522	5.956.999	5.802.230	5.972.171	5.874.446	5.722.136
12	Eventualforpligtelser	1.055.697	1.107.859	982.755	1.059.750	1.111.471	986.679



1.000 DKK

Koncern
Egenkapital 1. januar 2015
Totalindkomst i perioden

Periodens resultat	0	30.845	0	0	0	30.845	0	30.845
Værdiregulering af sikringsinstrumenter	0	0	0	0	51	51	0	51
Periodens totalindkomst	0	30.845	0	0	51	30.896	0	30.896

Transaktioner med ejere

Udloddet udbytte	0	0	0	-9.097	0	-9.097	0	-9.097
Udbytte af egne aktier	0	111	0	0	0	111	0	111
Køb af egne aktier	0	-6.276	0	0	0	-6.276	0	-6.276
Salg af egne aktier	0	485	0	0	0	485	0	485
Transaktioner med ejere i perioden i alt	0	-5.680	0	-9.097	0	-14.777	0	-14.777

Egenkapital 30. juni 2015
Egenkapital 1. januar 2016
Totalindkomst i perioden

Periodens resultat	0	28.627	0	0	0	28.627	-41	28.586
Værdiregulering af sikringsinstrumenter	0	0	0	0	-68	-68	0	-68
Periodens totalindkomst	0	28.627	0	0	-68	28.559	-41	28.518

Transaktioner med ejere

Udloddet udbytte	0	187	0	-12.130	0	-11.943	0	-11.943
Køb af egne aktier	0	-7.343	0	0	0	-7.343	0	-7.343
Salg af egne aktier	0	6.535	0	0	0	6.535	0	6.535
Minoritetsandel	0	0	0	0	0	0	-260	-260
Transaktioner med ejere i perioden i alt	0	-621	0	-12.130	0	-12.751	-260	-13.011

Egenkapital 30. juni 2016
Moderselskab
Egenkapital 1. januar 2015
Totalindkomst i perioden

Periodens resultat	0	30.845	0	0	0	30.845	0	30.845
Værdiregulering af sikringsinstrumenter	0	0	0	0	51	51	0	51
Periodens totalindkomst	0	30.845	0	0	51	30.896	0	30.896

Transaktioner med ejere

Udloddet udbytte	0	0	0	-9.097	0	-9.097	0	-9.097
Udbytte af egne aktier	0	111	0	0	0	111	0	111
Køb af egne aktier	0	-6.276	0	0	0	-6.276	0	-6.276
Salg af egne aktier	0	485	0	0	0	485	0	485
Transaktioner med ejere i perioden i alt	0	-5.680	0	-9.097	0	-14.777	0	-14.777

Egenkapital 30. juni 2015
Egenkapital 1. januar 2016
Totalindkomst i perioden

Periodens resultat	0	28.627	0	0	0	28.627	0	28.627
Værdiregulering af sikringsinstrumenter	0	0	0	0	-68	-68	0	-68
Periodens totalindkomst	0	28.627	0	0	-68	28.559	0	28.559

Transaktioner med ejere

Udloddet udbytte	0	187	0	-12.130	0	-11.943	0	-11.943
Køb af egne aktier	0	-7.343	0	0	0	-7.343	0	-7.343
Salg af egne aktier	0	6.535	0	0	0	6.535	0	6.535
Transaktioner med ejere i perioden i alt	0	-621	0	-12.130	0	-12.751	0	-12.751

Egenkapital 30. juni 2016

	Aktiekapital	Overført resultat	Res. for net.opskr.	Udbytte	Ændring dagsværdi sikr.instr.	Fynske Bank I alt	Minoritet	Egenkapital I alt
Koncern								
Egenkapital 1. januar 2015	75.810	759.776	0	9.097	-430	844.253	0	844.253
Totalindkomst i perioden								
Periodens resultat	0	30.845	0	0	0	30.845	0	30.845
Værdiregulering af sikringsinstrumenter	0	0	0	0	51	51	0	51
Periodens totalindkomst	0	30.845	0	0	51	30.896	0	30.896
Transaktioner med ejere								
Udloddet udbytte	0	0	0	-9.097	0	-9.097	0	-9.097
Udbytte af egne aktier	0	111	0	0	0	111	0	111
Køb af egne aktier	0	-6.276	0	0	0	-6.276	0	-6.276
Salg af egne aktier	0	485	0	0	0	485	0	485
Transaktioner med ejere i perioden i alt	0	-5.680	0	-9.097	0	-14.777	0	-14.777
Egenkapital 30. juni 2015	75.810	784.941	0	0	-379	860.372	0	860.372
Egenkapital 1. januar 2016	75.810	779.434	0	12.130	-289	867.085	0	867.085
Totalindkomst i perioden								
Periodens resultat	0	28.627	0	0	0	28.627	-41	28.586
Værdiregulering af sikringsinstrumenter	0	0	0	0	-68	-68	0	-68
Periodens totalindkomst	0	28.627	0	0	-68	28.559	-41	28.518
Transaktioner med ejere								
Udloddet udbytte	0	187	0	-12.130	0	-11.943	0	-11.943
Køb af egne aktier	0	-7.343	0	0	0	-7.343	0	-7.343
Salg af egne aktier	0	6.535	0	0	0	6.535	0	6.535
Minoritetsandel	0	0	0	0	0	0	-260	-260
Transaktioner med ejere i perioden i alt	0	-621	0	-12.130	0	-12.751	-260	-13.011
Egenkapital 30. juni 2016	75.810	807.440	0	0	-357	882.893	-301	882.592
Moderselskab								
Egenkapital 1. januar 2015	75.810	756.709	3.067	9.097	-430	844.253	0	844.253
Totalindkomst i perioden								
Periodens resultat	0	30.845	0	0	0	30.845	0	30.845
Værdiregulering af sikringsinstrumenter	0	0	0	0	51	51	0	51
Periodens totalindkomst	0	30.845	0	0	51	30.896	0	30.896
Transaktioner med ejere								
Udloddet udbytte	0	0	0	-9.097	0	-9.097	0	-9.097
Udbytte af egne aktier	0	111	0	0	0	111	0	111
Køb af egne aktier	0	-6.276	0	0	0	-6.276	0	-6.276
Salg af egne aktier	0	485	0	0	0	485	0	485
Transaktioner med ejere i perioden i alt	0	-5.680	0	-9.097	0	-14.777	0	-14.777
Egenkapital 30. juni 2015	75.810	781.874	3.067	0	-379	860.372	0	860.372
Egenkapital 1. januar 2016	75.810	777.114	2.320	12.130	-289	867.085	0	867.085
Totalindkomst i perioden								
Periodens resultat	0	28.627	0	0	0	28.627	0	28.627
Værdiregulering af sikringsinstrumenter	0	0	0	0	-68	-68	0	-68
Periodens totalindkomst	0	28.627	0	0	-68	28.559	0	28.559
Transaktioner med ejere								
Udloddet udbytte	0	187	0	-12.130	0	-11.943	0	-11.943
Køb af egne aktier	0	-7.343	0	0	0	-7.343	0	-7.343
Salg af egne aktier	0	6.535	0	0	0	6.535	0	6.535
Transaktioner med ejere i perioden i alt	0	-621	0	-12.130	0	-12.751	0	-12.751
Egenkapital 30. juni 2016	75.810	805.120	2.320	0	-357	882.893	0	882.893



1.000 DKK

	Koncern		
	2016 1. halvår	2015 1. halvår	2015 1/1 - 31/12
Drift			
Periodens resultat	28.586	30.845	36.896
Afskrivninger på immaterielle og materielle aktiver	6.110	5.002	11.266
Nedskrivninger på udlån m.v.	12.680	18.282	46.752
Kapitalfremskaffelse via driften	47.376	54.129	94.914
Driftskapital			
Kreditinstitutter - netto	2.776	106.830	121.724
Udlån reguleret for årets nedskrivninger	-30.722	-95.011	-201.161
Indlån herunder puljer	197.272	259.863	127.541
Andre aktiver	2.819	20.462	-2.065
Indkomstskatter	7.412	-831	-1.558
Andre gældsposter	4.311	-31.274	-579
Pengestrømme fra driftskapital	183.868	260.039	43.902
Pengestrømme fra driftsaktivitet	231.244	314.168	138.816
Investeringsaktivitet			
Finansielle aktiver (aktier og obligationer)	-332.946	-13.344	-160.759
Aktiver i puljeordninger	-14.825	-21.495	-33.666
Kapitalandele i tilknyttede og associerede virksomheder	1.901	1.670	0
Grunde og bygninger	-15.745	0	0
Immaterielle og materielle aktiver	-7.526	-2.804	-3.387
Pengestrømme fra investeringsaktivitet	-369.141	-35.973	-197.812
Finansieringsaktivitet			
Køb af egne aktier	-6.460	-6.276	-19.955
Salg af egne aktier	5.839	485	14.736
Anden værdiregulering	-68	51	141
Udbytte til aktionærer	-12.130	-9.097	-8.986
Udbytte af egneaktier	0	111	0
Minoritet	-260	0	0
Pengestrømme fra finansieringsaktivitet	-13.079	-14.726	-14.064
Ændring i likviditet	-150.976	263.469	-73.060
Likviditet primo	282.095	355.155	355.155
Likviditet ultimo	131.119	618.624	282.095



1.000 DKK

	Koncern			Moderselskab		
	2016 1. halvår	2015 1. halvår	2015 1/1 - 31/12	2016 1. halvår	2015 1. halvår	2015 1/1 - 31/12
1 Renteindtægter						
Tilgodehavender hos kreditinstitutter og centralbanker	5	-238	-222	-50	-275	-294
Udlån og andre tilgodehavender	83.044	90.012	177.847	73.607	80.705	158.916
Obligationer	2.310	7.126	11.044	2.310	7.126	11.044
Afledte finansielle instrumenter i alt	-70	-654	-846	-70	-654	-846
heraf: rentekontrakter	-157	-239	-424	-157	-239	-424
heraf: valutakontrakter	87	-415	-422	87	-415	-422
Øvrige renteindtægter	274	272	551	150	149	295
I alt renteindtægter	85.563	96.518	188.374	75.947	87.051	169.115
2 Renteudgifter						
Kreditinstitutter og centralbanker	61	57	79	61	57	95
Indlån og anden gæld	8.296	12.211	22.232	8.296	12.211	22.287
Dagsværdiregulering af indlån fra tidl. Vestfyns Bank	-667	-1.429	-2.242	-667	-1.429	-2.242
Øvrige renteudgifter	27	36	66	14	36	65
I alt renteudgifter	7.717	10.875	20.135	7.704	10.875	20.205
3 Gebyrer og provisionsindtægter						
Værdipapirhandel og depoter	12.112	17.339	31.073	12.112	17.339	31.073
Betalingsformidling	4.960	2.845	7.125	4.960	2.845	7.125
Lånesagsgebyrer	2.495	3.573	7.849	2.495	3.573	7.849
Garantiprovision	5.378	4.321	11.463	5.378	4.321	11.463
Øvrige gebyrer og provisioner	21.782	24.861	41.436	21.542	24.673	41.052
I alt gebyrer og provisionsindtægter	46.727	52.939	98.946	46.487	52.751	98.562
4 Kursreguleringer						
Obligationer, handelsbeholdning	11.400	-5.841	-13.688	11.400	-5.841	-13.688
Aktier, handelsbeholdning	-4.170	4.637	2.695	-4.170	4.637	2.695
Aktier, anlægsbeholdning (dagsværdioption)	4.137	11.277	18.780	4.137	11.277	18.780
Andre udlån og tilgodehavender til dagsværdi	2	4	9	2	4	9
Valuta	1.674	1.334	2.462	1.674	1.334	2.462
Afledte finansielle instrumenter i alt	1.176	-2.669	-2.123	1.176	-2.669	-2.123
Aktiver tilknyttet puljeordninger	-2.234	28.309	43.076	-2.234	28.309	43.076
Indlån i puljeordninger	2.234	-28.309	-43.076	2.234	-28.309	-43.076
I alt kursreguleringer	14.219	8.742	8.135	14.219	8.742	8.135
5 Andre driftsindtægter						
Dagsværdireg. af lån overtaget fra tidl. Vestfyns Bank	5.049	9.438	19.033	5.049	9.439	19.033
Øvrige driftsindtægter (herunder leasingrelaterede)	2.806	3.079	4.796	589	447	1.114
I alt andre driftsudgifter	7.855	12.517	23.829	5.638	9.886	20.147
6 Udgifter til personale og administration						
Lønninger og vederlag til bestyrelse og direktion:						
Bestyrelse	1.026	901	2.115	1.026	901	2.115
Direktion	1.584	2.919	4.428	1.584	2.919	4.428
I alt	2.610	3.820	6.543	2.610	3.820	6.543
Personaleudgifter:						
Lønninger	42.006	42.026	85.570	41.948	41.969	85.455
Pensioner	4.745	4.712	9.742	4.746	4.712	9.742
Udgifter til social sikring	6.233	5.193	10.684	6.233	5.193	10.684
I alt	52.984	51.931	105.996	52.927	51.874	105.881
Øvrige administrationsudgifter	40.152	41.210	78.679	33.506	34.640	66.861
I alt udgifter til personale og administration	95.746	96.961	191.218	89.043	90.334	179.285
7 Andre driftsudgifter						
Bidrag til indskydergarantifonden samt afviklingsformuen	186	3.626	7.836	186	3.626	7.836
Omkostninger vedrørende skift af IT-centraler, netto	0	2.000	2.649	0	2.000	2.649
Øvrige driftsudgifter	750	1.201	512	133	1.201	512
I alt andre driftsudgifter	936	6.827	10.997	319	6.827	10.997



1.000 DKK

	Koncern			Moderselskab		
	2016 1. halvår	2015 1. halvår	2015 1/1 - 31/12	2016 1. halvår	2015 1. halvår	2015 1/1 - 31/12
8 Nedskrivninger på udlån						
Individuelle nedskrivninger primo året	221.533	169.030	169.030	210.018	156.022	156.022
Nedskrivninger i perioden	37.236	45.016	121.001	36.231	43.659	118.317
Tilbageførte nedskrivninger i perioden	-23.884	-26.640	-66.036	-22.649	-24.534	-62.940
Tabsbogført tidligere nedskrevet	-1.552	-2.056	-2.462	634	-1.992	-1.381
Individuelle nedskrivninger ultimo perioden	<u>233.333</u>	<u>185.350</u>	<u>221.533</u>	<u>224.234</u>	<u>173.155</u>	<u>210.018</u>
Gruppevise nedskrivninger primo perioden	14.248	18.090	18.090	13.236	17.400	17.400
Nedskrivninger i perioden	594	1.058	772	0	666	166
Tilbageførte nedskrivninger i perioden	-1.026	-83	-4.614	-911	0	-4.330
Tabsbogført tidligere nedskrevet	0	0	0	0	0	0
Gruppevise nedskrivninger ultimo perioden	<u>13.816</u>	<u>19.065</u>	<u>14.248</u>	<u>12.325</u>	<u>18.066</u>	<u>13.236</u>
Individuelle hensættelser på garantier m.v. primo perioden	11.075	4.648	4.648	11.075	4.648	4.648
Hensættelser i perioden	8.985	2.238	6.701	8.985	2.238	6.701
Tilbageførte hensættelser i perioden	-4.235	-274	-274	-4.235	-274	-274
Tabsbogført tidligere hensat	0	0	0	0	0	0
Individuelle hensættelser på garantier m.v. ultimo perioden	<u>15.825</u>	<u>6.612</u>	<u>11.075</u>	<u>15.825</u>	<u>6.612</u>	<u>11.075</u>
Samlede nedskrivninger og hens. ultimo perioden	<u>262.974</u>	<u>211.027</u>	<u>246.856</u>	<u>252.384</u>	<u>197.833</u>	<u>234.329</u>
Nedskrivninger i perioden	37.830	46.074	121.773	36.231	44.325	118.483
Tabsbogført ej tidligere nedskrevet	598	1.264	1.629	358	421	780
Tilbageførte nedskrivninger i perioden	-24.910	-26.723	-70.650	-23.560	-24.534	-67.270
Indgået på tidligere afskrevne fordringer	-409	-1.221	-5.116	-403	-990	-4.874
Beregnet rente af nedskrivninger	-5.179	-3.076	-7.311	-5.179	-3.076	-7.311
Resultatpåvirkning af nedskrivninger på udlån	<u>7.930</u>	<u>16.318</u>	<u>40.325</u>	<u>7.447</u>	<u>16.146</u>	<u>39.808</u>
Hensættelser i perioden	8.985	2.238	6.701	8.985	2.238	6.701
Tabsbogført ej tidligere hensat	0	0	0	0	0	0
Tilbageførte hensættelser i perioden	-4.235	-274	-274	-4.235	-274	-274
Resultatpåvirkning af tab på garantier	<u>4.750</u>	<u>1.964</u>	<u>6.427</u>	<u>4.750</u>	<u>1.964</u>	<u>6.427</u>
Resultatpåvirkning af nedskrivninger og hens. i alt	<u>12.680</u>	<u>18.282</u>	<u>46.752</u>	<u>12.197</u>	<u>18.110</u>	<u>46.235</u>
Udlån, hvor der er foretaget individuelle nedskrivninger:						
Udlån før nedskrivninger	470.516	553.012	424.444	454.565	533.497	403.826
Udlån efter nedskrivninger	<u>237.183</u>	<u>367.662</u>	<u>202.911</u>	<u>230.331</u>	<u>360.342</u>	<u>193.808</u>
Udlån, hvor der er foretaget gruppevise nedskrivninger:						
Udlån før nedskrivninger	2.709.262	2.488.310	2.676.888	2.164.248	1.997.652	2.151.253
Udlån efter nedskrivninger	<u>2.695.446</u>	<u>2.469.245</u>	<u>2.662.640</u>	<u>2.151.923</u>	<u>1.979.586</u>	<u>2.138.017</u>

Der blev i forbindelse med fusionen overtaget udlån med bruttokontraktforpligtelser på 1.231,5 mio.kr. fra tidligere Vestfyns Bank, der er optaget til nettoværdien før dagsværdiregulering med 1.170,4 mio.kr. Den afledte "korrektivkonto" på 61,1 mio.kr. er, med baggrund i regnskabsreglerne, ikke indregnet i ovennævnte note.

Pr. 30/06-2016 er afskrevet 15,4 mio.kr. og tilbageført nedskrivninger på 21,1 mio.kr. fra denne "korrektivkonto", hvorefter der resterer 24,6 mio.kr. herpå. Bankens samlede nedskrivninger og hensættelser udgør herefter 284,1 mio.kr. pr. 30. juni 2016 på concernniveau.

I forbindelse med fusionen blev en række engagementer med svaghedstegn i tidligere Vestfyns Bank dagsværdireguleret med minus 27,5 mio.kr. Pr. 30/06-2016 er 20,0 mio.kr. heraf indtægtsført som følge af forbedringer i disse eksponeringer.

9 Resultat af kapitalandele i associerede og tilknyttede virksomheder

	2016	2015	2015	2016	2015	2015
	1. halvår	1. halvår	1/1 - 31/12	1. halvår	1. halvår	1/1 - 31/12
Resultat af leasingrelaterede kapitalinteresser	1.307	1.344	2.741	3.492	4.261	11.060
Resultat af ejendomsrelaterede kapitalinteresser	0	0	0	7	937	788
I alt resultat af kapitalandele i ass. og tilknyttede virks.	<u>1.307</u>	<u>1.344</u>	<u>2.741</u>	<u>3.499</u>	<u>5.198</u>	<u>11.848</u>

10 Skat

	2016	2015	2015	2016	2015	2015
	1. halvår	1. halvår	1/1 - 31/12	1. halvår	1. halvår	1/1 - 31/12
Beregnet skat af periodens indkomst	2.195	0	0	2.000	0	0
Udskudt skat	5.562	6.222	6.045	4.946	4.970	4.254
Efterregulering af tidligere års beregnet skat	0	392	-933	0	392	-66
I alt skat	<u>7.757</u>	<u>6.614</u>	<u>5.112</u>	<u>6.946</u>	<u>5.362</u>	<u>4.188</u>

11 Gæld til kreditinstitutter og centralbanker

	2016	2015	2015	2016	2015	2015
	1. halvår	1. halvår	1/1 - 31/12	1. halvår	1. halvår	1/1 - 31/12
Gæld til kreditinstitutter	136.711	127.636	101.221	136.711	125.501	101.221
	<u>136.711</u>	<u>127.636</u>	<u>101.221</u>	<u>136.711</u>	<u>125.501</u>	<u>101.221</u>



1.000 DKK

	Koncern			Moderselskab		
	2016 1. halvår	2015 1. halvår	2015 1/1 - 31/12	2016 1. halvår	2015 1. halvår	2015 1/1 - 31/12
12 Eventualforpligtelser				350.128		
Garantier m.v.:						
Finansgarantier	241.978	233.638	175.662	241.978	233.638	175.662
Tabsgarantier for realkreditlån	419.834	393.278	433.018	423.887	393.278	433.018
Tinglysnings- og konverteringsgarantier	350.128	406.446	314.915	350.128	406.446	318.839
Øvrige garantier	41.595	71.873	56.444	41.595	75.485	56.444
Garantier m.v. i alt	1.053.535	1.105.235	980.039	1.057.588	1.108.847	983.963
Andre forpligtelser:						
Uigenkaldelige kredittilsagn	0	0	0	0	0	0
Andre forpligtelser	2.162	2.624	2.716	2.162	2.624	2.716
Andre forpligtelser i alt	2.162	2.624	2.716	2.162	2.624	2.716
Eventualforpligtelser i alt	1.055.697	1.107.859	982.755	1.059.750	1.111.471	986.679
13 Kapitalprocentopgørelse						
Opgjort i h.t. CRD IV direktiv (EU-forordning af 26. juni 2013)						
Egenkapital	882.592	860.372	867.085	882.893	860.372	867.085
Ej medregnet overskud år til dato (Totalindkomst)	-28.518	-30.845	0	-28.559	-30.845	0
Foreslået udbytte udbytte	0	0	-12.130	0	0	-12.130
Kapitalandele, finansielle sektor (uvæsentl. kap.andele)	-82.138	-67.291	-75.890	-82.138	-67.291	-75.890
Udnyttet del af ramme til anskaffelse af egne kapitalandele (2%)	-2.458	-867	-1.249	-2.458	-867	-1.249
Øvrige reguleringer	-23.605	-25.550	-24.402	-23.746	-28.392	-29.499
Kernekapital efter fradrag	745.873	735.819	753.414	745.992	732.977	748.317
Kapitalgrundlag	745.873	735.819	753.414	745.992	732.977	748.317
Eksponeringsrisiko						
Eksponeringer med kreditrisiko	3.076.415	2.972.446	2.973.787	2.987.432	2.891.108	2.893.877
Eksponeringer med markedsrisiko	395.493	465.680	436.234	395.493	465.680	436.234
Eksponeringer med operationel risiko	554.591	549.562	554.591	504.079	491.490	504.079
Gruppevisse nedskrivninger	-13.816	-19.065	-14.248	-12.325	-18.066	-13.236
Vægtede poster i alt	4.012.683	3.968.623	3.950.364	3.874.679	3.830.212	3.820.954
Kernekapitalprocent	18,6%	18,5%	19,1%	19,3%	19,1%	19,6%
Kapitalprocent	18,6%	18,5%	19,1%	19,3%	19,1%	19,6%



14 Segmentoplysninger

	1. halvår 2016			Total
	Pengeinstitut drift	Leasing	Koncern eliminerings	
Renteindtægter	75.947	14.218	-4.602	85.563
Renteudgifter	7.704	4.121	-4.108	7.717
Gebyrer og provisionsindtægter	46.487	299	-59	46.727
Kursreguleringer	14.219	0	0	14.219
Andre driftsindtægter	5.638	1.004	1.213	7.855
Udgifter til personale og administration	89.043	7.273	-570	95.746
Tab og nedskrivninger	12.197	483	0	12.680
Skat	6.946	616	195	7.757
Resultat efter skat	28.627	3.492	-3.533	28.586
Aktiver	5.972.171	629.929	-540.578	6.061.522
Forpligtelser	5.089.278	619.825	-530.173	5.178.930
Egenkapital	882.893	10.104	-10.405	882.592

	1. halvår 2015			Total
	Pengeinstitut drift	Leasing	Koncern eliminerings	
Renteindtægter	87.051	13.463	-3.996	96.518
Renteudgifter	10.875	3.996	-3.996	10.875
Gebyrer og provisionsindtægter	52.751	236	-48	52.939
Kursreguleringer	8.742	0	0	8.742
Andre driftsindtægter	9.886	1.582	1.049	12.517
Udgifter til personale og administration	90.334	7.207	-580	96.961
Tab og nedskrivninger	18.110	172	0	18.282
Skat	5.362	896	356	6.614
Resultat efter skat	30.845	4.261	-4.261	30.845
Aktiver	5.874.446	553.777	-471.224	5.956.999
Forpligtelser	5.014.074	542.925	-460.372	5.096.627
Egenkapital	860.372	10.852	-10.852	860.372

	2015			Total
	Pengeinstitut drift	Leasing	Koncern eliminerings	
Renteindtægter	169.115	27.097	-7.838	188.374
Renteudgifter	20.205	7.823	-7.893	20.135
Gebyrer og provisionsindtægter	98.562	485	-100	98.947
Kursreguleringer	8.135	0	0	8.135
Andre driftsindtægter	20.147	2.607	1.075	23.829
Udgifter til personale og administration	179.285	14.269	-2.337	191.217
Tab og nedskrivninger	46.235	517	0	46.752
Skat	4.188	216	708	5.112
Resultat efter skat	36.896	9.862	-9.862	36.896
Aktiver	5.722.136	601.789	-521.695	5.802.230
Forpligtelser	4.855.051	585.246	-505.152	4.935.145
Egenkapital	867.085	16.543	-16.543	867.085



(udvalgte hovedposter)

1.000 DKK

	Koncern				
	1. halvår 2016	1. halvår 2015	1. halvår 2014	1. halvår 2013	1. halvår 2012 (*)
Resultatopgørelse:					
Netto renteindtægter	77.846	85.643	90.641	59.047	61.018
Netto rente og gebyrindtægter	128.434	141.928	135.327	83.411	86.372
Kursreguleringer	14.219	8.742	23.629	-301	2.308
Andre driftsindtægter	7.855	12.517	8.729	604	2.771
Udgifter til personale og administration	95.746	96.961	97.063	52.259	51.012
Andre driftsudgifter	936	6.827	4.703	3.346	7.609
Nedskrivninger på udlån og tilgodehavender	12.680	18.282	20.316	57.716	29.895
Resultat før skat	36.343	37.459	42.352	-28.536	2.289
Skat	7.757	6.614	5.691	-7.294	1.256
Periodens resultat	28.586	30.845	36.661	-21.242	1.033
Balance:					
Udlån og andre tilgodehavender	2.932.629	2.836.907	2.823.413	1.898.389	1.933.891
Indlån og anden gæld inkl. puljeindlån	4.920.985	4.855.403	4.370.387	2.521.015	2.561.034
Egenkapital	882.592	860.372	834.904	552.659	569.677
Balance i alt	6.061.522	5.956.999	5.548.049	3.226.529	3.323.726
Ikke-balanceførte poster:					
Garantier	1.053.535	1.105.235	759.970	507.602	613.042
Nøgletal - koncern					
Kapitalprocent/solvensprocent	18,6%	18,5%	21,6%	20,9%	20,6%
Kernekapitalprocent	18,6%	18,5%	21,6%	21,0%	20,6%
Egenkapitalforrentning før skat	4,2%	4,4%	5,2%	-5,0%	0,4%
Egenkapitalforrentning efter skat	3,3%	3,6%	4,5%	-3,8%	0,2%
Afkastningsgrad	0,5%	0,5%	0,7%	-0,7%	0,0%
Indtjening pr. omkostningskrone	1,31	1,29	1,33	0,75	1,03
Renterisiko	1,4%	1,3%	1,4%	2,1%	1,5%
Valutaposition	4,0%	6,9%	7,2%	8,9%	8,6%
Valutarisiko	-	-	-	-	-
Overdækning i forhold til lovkrav om likviditet	331,9%	335,0%	334,5%	274,9%	259,5%
LCR-brøk	134,0%	-	-	-	-
Summen af store engagementer	12,3%	11,8%	11,4%	40,8%	0,0%
Nedskrivningsprocent	6,2%	5,1%	4,8%	7,0%	6,5%
Periodens tabs- og nedskrivningsprocent	0,3%	0,4%	0,5%	2,2%	1,1%
Periodens udlånsvækst	0,6%	2,8%	-1,3%	0,8%	1,1%
Udlån i forhold til egenkapital	3,3	3,3	3,4	3,4	3,4
Periodens resultat pr. aktie	3,83	4,85	5,48	-44,89	2,17
Indre værdi pr. aktie	118	116	111	1.170	1.199
Børskurs / indre værdi pr. aktie	0,50	0,72	0,78	0,50	0,54
Nedskrivningsprocent inklusive overtagne korrektiver fra tidligere Vestfyns Bank	6,8%	5,9%	6,0%		

*) Udvalgte poster for 2012 er ikke tilrettet i henhold til IFRS11 om indregning af kapitalandele i associerede virksomheder.



(udvalgte hovedposter)

1.000 DKK

	Moderselskab				
	1. halvår 2016	1. halvår 2015	1. halvår 2014	1. halvår 2013	1. halvår 2012
Resultatopgørelse:					
Netto renteindtægter	68.243	76.176	81.547	47.501	49.914
Netto rente og gebyrindtægter	118.759	132.318	126.099	67.396	70.641
Kursreguleringer	14.218	8.742	23.628	-357	2.524
Andre driftsindtægter	5.638	9.886	6.493	131	287
Udgifter til personale og administration	89.043	90.334	90.810	42.098	41.030
Andre driftsudgifter	319	6.827	4.399	3.244	7.582
Nedskrivninger på udlån og tilgodehavender	12.197	18.110	20.612	57.427	26.295
Resultat af kapitalandele i associerede og tilknyttede virksomheder	3.499	5.198	4.999	5.216	2.816
Resultat før skat	35.573	36.207	41.132	-30.336	1.275
Skat	6.946	5.362	4.471	-9.094	242
Periodens resultat	28.627	30.845	36.661	-21.242	1.033
Balance:					
Udlån og andre tilgodehavender	2.899.539	2.786.720	2.769.638	1.749.134	1.798.973
Indlån og anden gæld inkl. puljeindlån	4.882.176	4.819.328	4.321.482	2.449.876	2.496.228
Egenkapital	882.893	860.372	834.904	552.659	569.677
Balance i alt	5.972.171	5.874.446	5.457.997	3.077.090	3.170.451
Ikke-balanceførte poster:					
Garantier	1.057.588	1.108.847	762.064	505.229	611.909
Nøgletal - moderselskab					
Kapitalprocent/solvensprocent	19,3%	19,1%	22,2%	22,0%	22,4%
Kernekapitalprocent	19,3%	19,1%	22,2%	22,2%	22,4%
Egenkapitalforrentning før skat	4,1%	4,2%	5,0%	-5,4%	0,2%
Egenkapitalforrentning efter skat	3,3%	3,6%	4,5%	-3,8%	0,2%
Afkastningsgrad	0,5%	0,5%	0,7%	-0,7%	0,0%
Indtjening pr. omkostningskrone	1,33	1,30	1,34	0,71	1,02
Renterisiko	1,3%	1,2%	1,3%	2,1%	1,5%
Valutaposition	4,0%	6,9%	7,2%	8,1%	7,5%
Valutarisiko	-	-	-	-	-
Udlån i forhold til indlån	64,2%	61,7%	67,8%	77,9%	77,7%
Overdækning i forhold til lovkrav om likviditet	337,8%	340,6%	341,6%	293,7%	276,7%
LCR-brøk	134,0%	-	-	-	-
Summen af store engagementer	12,3%	11,8%	11,6%	41,6%	0,0%
Nedskrivningsprocent	6,0%	4,8%	4,4%	6,6%	5,5%
Periodens tabs- og nedskrivningsprocent	0,3%	0,4%	0,6%	2,4%	1,0%
Periodens udlånsvækst	1,1%	3,1%	-1,2%	0,1%	0,0%
Udlån i forhold til egenkapital	3,3	3,2	3,3	3,2	3,2
Nedskrivningsprocent inklusive overtagne korrektiver fra tidligere Vestfyns Bank	6,6%	5,6%	5,7%		



(udvalgte hovedposter)

1.000 DKK

	Koncern				
	2. kvartal 2016	1. kvartal 2016	4. kvartal 2015	3. kvartal 2015	2. kvartal 2015
Resultatopgørelse					
Netto renteindtægter	39.557	38.289	41.735	40.861	43.084
Netto rente og gebyrindtægter	67.580	60.854	63.412	62.196	72.449
Kursreguleringer	10.757	3.462	2.719	-3.326	-136
Andre driftsindtægter	3.977	3.878	6.816	2.207	3.107
Udgifter til personale og administration	48.226	47.520	51.907	42.350	48.371
Andre driftsudgifter	433	503	1.963	680	669
Nedskrivninger på udlån og tilgodehavender	1.415	11.265	9.317	19.153	10.459
Resultat før skat	30.041	6.302	6.744	-2.195	16.735
Skat	6.886	871	-517	-985	2.155
Periodens resultat	23.155	5.431	7.261	-1.210	14.580
Balance					
Udlån	2.932.629	2.884.674	2.914.587	2.893.928	2.836.907
Indlån og anden gæld inkl. puljeindlån	4.920.985	4.596.471	4.723.713	4.614.706	4.855.403
Egenkapital	882.592	858.874	867.085	860.076	860.372
Balance i alt	6.061.522	5.699.402	5.802.230	5.698.703	5.956.999
Ikke-balanceførte poster					
Garantier	1.053.535	946.830	980.039	964.930	1.105.235
Nøgletal - koncern					
Solvensprocent	18,6%	19,2%	19,1%	18,6%	18,5%
Kernekapitalprocent	18,6%	19,2%	19,1%	18,6%	18,5%
Egenkapitalforrentning før skat	3,4%	0,7%	0,8%	-0,3%	2,0%
Egenkapitalforrentning efter skat	2,7%	0,6%	0,8%	-0,1%	1,7%
Indtjening pr. omkostningskrone	1,57	1,10	1,10	0,97	1,32
Renterisiko	1,4%	1,8%	1,4%	1,3%	1,3%
Valutaposition	4,0%	6,1%	6,6%	6,9%	6,9%
Valutarisiko	-	-	-	-	-
Overdækning i forhold til lovkrav om likviditet	331,9%	311,6%	317,5%	308,9%	335,0%
LCR-brøk	134,0%	180,0%	200,0%		
Summen af store engagementer	12,3%	33,6%	10,1%	10,1%	11,8%
Nedskrivningsprocent	6,2%	6,4%	6,0%	5,7%	5,1%
Periodens tabs- og nedskrivningsprocent	0,0%	0,3%	0,2%	0,5%	0,3%
Periodens udlånsvækst	1,7%	-1,0%	2,0%	2,0%	2,0%
Udlån i forhold til egenkapital	3,3	3,4	3,4	3,4	3,3
Nedskrivningsprocent inklusive overtagne korrektiver fra tidligere Vestfyns Bank	6,8%	7,0%	6,7%	6,4%	5,9%



(udvalgte hovedposter)

1.000 DKK

	Moderselskab				
	2. kvartal 2016	1. kvartal 2016	4. kvartal 2015	3. kvartal 2015	2. kvartal 2015
Resultatopgørelse					
Netto renteindtægter	34.575	33.668	36.739	35.995	38.235
Netto rente og gebyrindtægter	62.563	56.196	58.391	57.256	67.521
Kursreguleringer	10.756	3.462	2.719	-3.326	-136
Andre driftsindtægter	2.729	2.909	5.442	4.819	6.032
Udgifter til personale og administration	44.835	44.208	48.367	40.584	44.676
Andre driftsudgifter	122	197	1.963	2.207	3.107
Nedskrivninger på udlån og tilgodehavender	875	11.322	9.071	19.054	10.253
Resultat af kapitalandele i associerede og tilknyttede virksomheder	2.022	1.477	3.992	2.658	2.857
Resultat før skat	29.602	5.971	7.678	-2.801	16.043
Skat	6.437	509	417	-1.591	1.463
Periodens resultat	23.165	5.462	7.261	-1.210	14.580
Balance					
Udlån	2.899.539	2.854.297	2.869.345	2.850.124	2.786.720
Indlån og anden gæld inkl. puljeindlån	4.882.176	4.559.121	4.686.710	4.578.142	4.819.328
Egenkapital	882.893	859.165	867.085	860.076	860.372
Balance i alt	5.972.171	5.618.620	5.722.136	5.619.792	5.874.446
Ikke-balanceførte poster					
Garantier	1.057.588	950.833	983.963	968.615	1.108.847
Nøgletal - moderselskab					
Solvensprocent	19,3%	19,7%	19,6%	19,2%	19,1%
Kernekapitalprocent	19,3%	19,7%	19,6%	19,2%	19,1%
Egenkapitalforrentning før skat	3,4%	0,7%	0,9%	-0,3%	1,9%
Egenkapitalforrentning efter skat	2,6%	0,6%	0,9%	-0,1%	1,7%
Indtjening pr. omkostningskrone	1,6	1,1	1,12	1,0	1,3
Renterisiko	1,3%	1,6%	1,2%	1,2%	1,2%
Valutaposition	4,0%	6,1%	6,7%	6,3%	6,9%
Valutarisiko	-	-	-	-	-
Udlån i forhold til indlån	64,2%	67,7%	66,0%	66,8%	61,7%
Overdækning i forhold til lovkrav om likviditet	337,8%	317,1%	323,0%	314,3%	340,6%
LCR-brøk	134,0%	180,0%	200,0%		
Summen af store engagementer	12,3%	33,8%	10,2%	10,1%	11,8%
Nedskrivningsprocent	6,0%	6,2%	5,7%	5,4%	4,8%
Periodens tabs- og nedskrivningsprocent	0,0%	0,3%	0,2%	0,5%	0,3%
Periodens udlånsvækst	1,6%	-0,5%	2,3%	2,3%	1,6%
Udlån i forhold til egenkapital	3,3	3,3	3,3	3,3	3,2
Periodens resultat pr. aktie	3,11	0,73	0,97	-0,16	2,15
Indre værdi pr. aktie	118	115	116	115	116
Børskurs / indre værdi pr. aktie	0,50	0,57	0,61	0,68	0,72
Nedskrivningsprocent inklusive overtagne korrektiver fra tidligere Vestfyns Bank	6,6%	6,8%	6,4%	6,4%	5,9%

Fynske Bank
Hovedkontoret
Centrumpladsen 19
5700 Svendborg
Tlf. 62 21 33 22

fynskebank.dk

Assens
Østergade 42
5610 Assens
Tlf. 63 71 50 50

Børkop
Søndergade 14
7080 Børkop
Tlf. 76 63 76 63

Fredericia
Vendersgade 1 A
7000 Fredericia
Tlf. 76 20 39 50

Glamsbjerg
Søndergade 11
5620 Glamsbjerg
Tlf. 64 72 17 17

Hesselager
Langgade 20
5874 Hesselager
Tlf. 62 25 13 22

Kolding
Galgebjergvej 2
6000 Kolding
Tlf. 76 31 16 00

Middelfart
Østergade 4
5500 Middelfart
Tlf. 64 41 29 30

Nyborg
Nørregade 19
5800 Nyborg
Tlf. 65 31 11 11

Odense
Hunderupvej 48
5000 Odense C
Tlf. 66 61 24 00

Rudkøbing
Østerport 2
5900 Rudkøbing
Tlf. 62 51 16 70

Skårup
Skårup Stationsvej 16
5881 Skårup
Tlf. 62 23 10 10

Thurø
Bergmannsvej 29
5700 Svendborg
Tlf. 62 20 50 93