

PERIODEMEDDELELSE

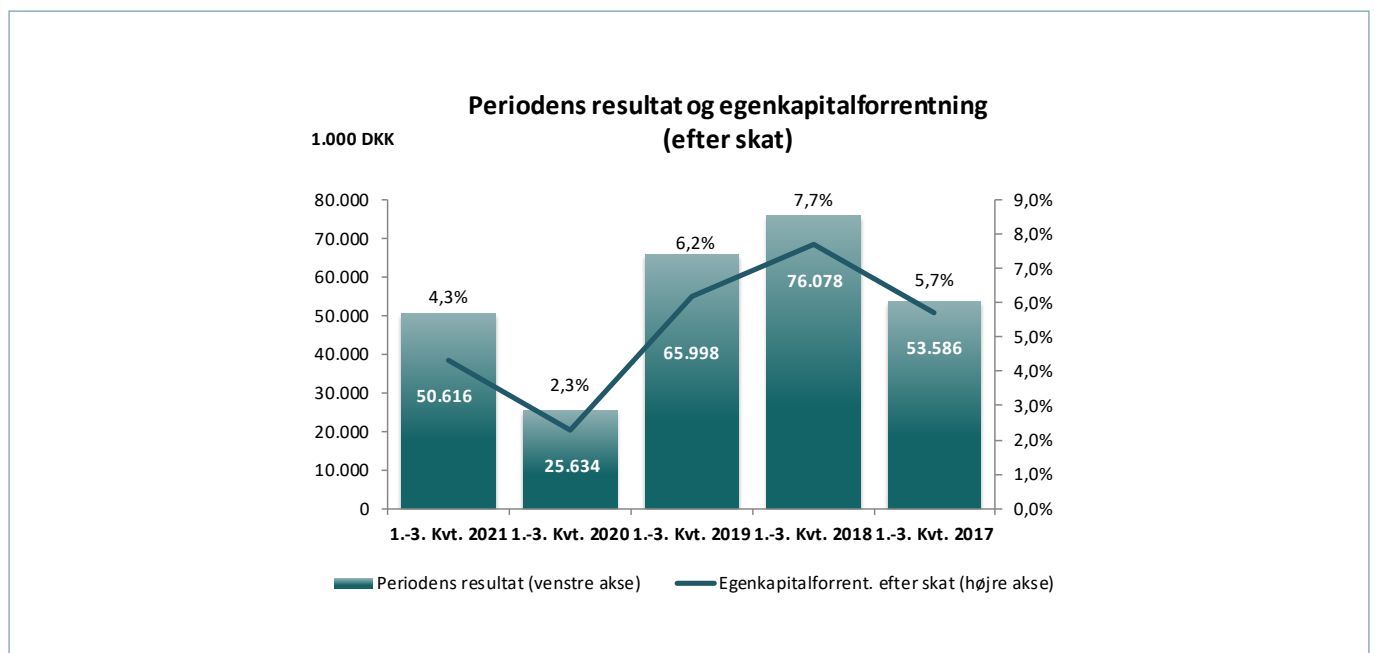
1.-3. kvartal 2021



Fynske Bank
Centrumpladsen 19
5700 Svendborg
Cvr.nr. 25 80 28 88

Overblik

- Resultat før skat på 61,6 mio. kr.
- Netto rente- og gebyrindtægter på 193,8 mio. kr.
- Positive kursreguleringer på 10,8 mio. kr.
- Udgifter til personale og administration udgør 174,0 mio. kr.
- Nedskrivninger udgør en indtægt på 26,2 mio. kr.
- Forventning til resultat før skat for året opjusteret til 65-80 mio. kr.
- Udlån øget med 4,3 % til 2.940 mio. kr. sammenlignet med ultimo 2020
- Indlån (inkl. puljeordninger) øget med 5,2 % til 7.077 mio. kr. sammenlignet med ultimo 2020
- Egenkapitalen udgør 1.188 mio. kr.
- Kapitalprocent samt kernekapitalprocent på 24,0 %
- Kapitaloverdækning før/efter bufferkrav på 13,7 %/11,2 %
- LCR-brøk efter CRD IV forordningen på 314 %
- Fortsat tilfredsstillende tilgang af nye kunder
- Stærk bonitet i kreditporteføljen
- Stærk kapital- og likviditetsposition



Hovedaktivitet

Fynske Bank er en lokal full-service detailbank med privatkunder samt mindre og mellemstore erhvervsvirksomheder som primære målgrupper. Hovedaktiviteterne er almindelige bankforretninger, som består af indlån, udlån, garantistillelser, handel med værdipapirer og valuta samt rådgivning vedrørende finansiering, pension, investering og bolighandel m.v.

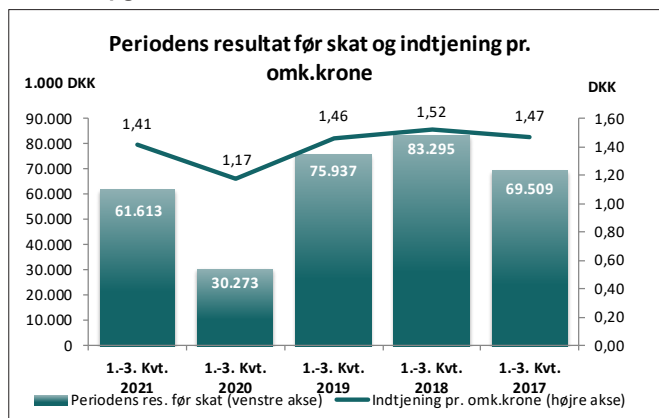
Fynske Banks primære markedsområde er Fyn og Østjylland.

Gennem medejerskabet i Leasing Fyn Bank A/S udbydes produkter inden for finansiel leasing rettet mod erhvervslivet i hele landet.

Bankens forretninger med udlandet begrænser sig til kundernes behov for transaktioner, lånoptagelse, investeringer i valuta og risikoafdækning af valutapositioner.

Koncernregnskabet indeholder driften af moderselskabet Fynske Bank A/S samt datterselskaberne Leasing Fyn Svendborg A/S, Ejendomsselskabet Centrumpladsen, Svendborg ApS, og Ejendomsselskabet Trindholmegade Kolding ApS.

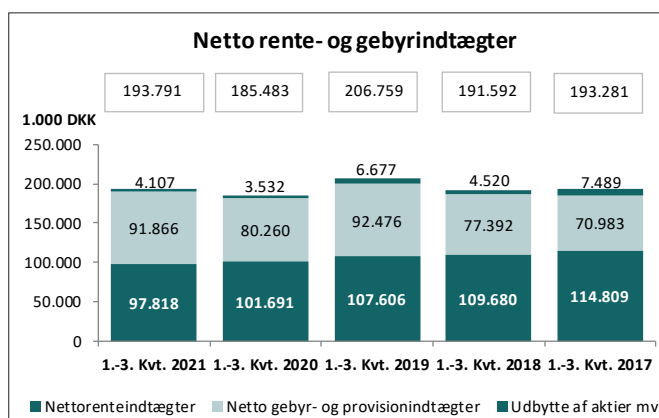
Medmindre andet specifikt er nævnt, vil grafer, tal og tekst i denne ledelsesberetning omhandle koncernen.

Resultatopgørelsen

Resultatet før skat for 1.-3. kvartal 2021 udgør 61,6 mio. kr. mod et resultat før skat på 30,3 mio. kr. for samme periode i 2020. Efter skat udgør resultatet 50,6 mio. kr. mod et resultat på 25,6 mio. kr. for samme periode i 2020.

Udviklingen i resultatet kan primært henføres til øgede gebyrindtægter, stigende administrationsomkostninger, samt at nedskrivningerne i denne periode udgør en indtægt mod en udgift i samme periode i 2020.

Henset til de gældende markedsvilkår finder ledelsen resultatet tilfredsstillende.



Nettorenteindtægterne udgør 97,8 mio. kr. for 1.-3. kvartal 2021 mod 101,7 mio. kr. for samme periode i 2020. Renteindtægter af udlån udgør 85,1 mio. kr. for 1.-3. kvartal 2021 mod 93,5 mio. kr. i 1.-3. kvartal 2020. Udviklingen kan henføres til et gennemsnitligt lavere udlån samt en gennemsnitligt lavere udlånsrente. Renteindtægter fra indlån udgør 14,8 mio. kr. mod 8,6 mio. kr. i samme periode i 2020. Udviklingen i renteindtægter af udlån opvejes delvist af de øgede renteindtægter af bankens stadig stigende indlån. Renteindtægter fra bankens obligationsbeholdning udgør 2,7 mio. kr. mod 3,0 mio. kr. for samme periode sidste år.

Aktieudbyttet for 1.-3. kvartal 2021 udgør 4,1 mio. kr. mod 3,5 mio. kr. for 1.-3. kvartal 2020.

Netto gebyr- og provisionsindtægter er opgjort til 91,9 mio. kr. mod 80,3 mio. kr. i samme periode i 2020. Den positive udvikling kan hovedsageligt henføres til stor aktivitet inden for boligfinansiering og investeringsområdet.

Opsummeret udgør de samlede netto rente- og gebyrindtægter 193,8 mio. kr. for 1.-3. kvartal 2021 mod 185,5 mio. kr. for samme periode sidste år.

Andre driftsindtægter udgør 5,6 mio. kr. for 1.-3. kvartal 2021 mod 5,7 mio. kr. for samme periode sidste år.

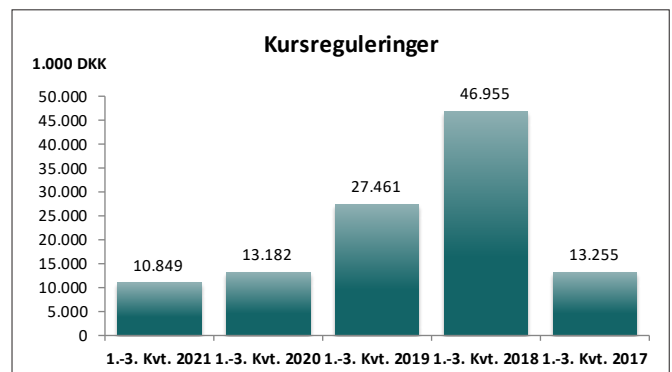
Omkostninger til personale og administration udgør 174,0 mio. kr. for 1.-3. kvartal 2021 mod 164,7 mio. kr. for samme periode sidste år.

Personaleomkostningerne er øget med 2,6 mio. kr. blandt andet som følge af de overenskomstsmæssige lønreguleringer pr. 1. juli 2020 og pr. 1. juli 2021, samt en højere lønsumsafgiftssats i 2021 i forhold til 2020.

Det gennemsnitlige antal ansatte i 1.-3. kvartal 2021 udgør 166, mod 170 i samme periode sidste år.

Administrationsomkostningerne udgør 73,3 mio. kr. mod 66,6 mio. kr. i samme periode i 2020. Stigningen i omkostningerne kan i al væsentlighed henføres til it-omkostningerne som følge af stigende omkostninger/investeringer på it-området hos bankens datacentral.

Afskrivningerne på materielle og immaterielle aktiver er opgjort til 2,9 mio. kr. mod 3,0 mio. kr. for samme periode sidste år.



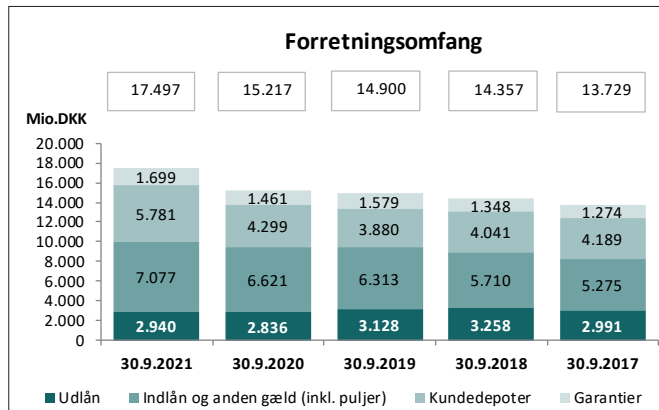
Kursreguleringerne er positive med 10,8 mio. kr. mod 13,2 mio. kr. for 1.-3. kvartal 2020.

Den akkumulerede nedskrivningsprocent udgør 4,9 % pr. 30. september 2021 mod 5,7 % pr. 30. september 2020. Reduktionen i den samlede korrektivsaldo afspejler en fortsat positiv udvikling i udlånsporteføljen, herunder indfrielse/nedbringelse af enkelte større nedskrivningsengagementer, samt en reduktion af det ledelsesmæssige skøn til imødegåelse af den forventede negative effekt af COVID-19 på kundernes tilbagebetalingsevne. Det ledelsesmæssige skøn til imødegåelse af følgerne af COVID-19 udgør 17,5 mio. kr. mod 25 mio. kr. pr. 30. september 2020.

Nedskrivningerne på udlån og tilgodehavender udgør en tilbageførsel på 26,2 mio. kr. for 1.-3. kvartal 2021 mod en nedskrivning på 7,5 mio. kr. i samme periode sidste år.

Boniteten i bankens udlånsportefølje er fortsat stærk og den gennemsnitlige bonitet på bankens kunder har også i årets første 3 kvartaler vist en positiv udvikling.

Balancen



Det samlede forretningsomfang udgør 17.497 mio. kr. pr. 30. september 2021 mod 15.217 mio. kr. pr. 30. september 2020. Koncernens samlede forretningsomfang pr. 30. september 2021 er således øget med 15,0 % i forhold til 30. september 2020.

Balancen udgør pr. 30. september 2021 i alt 8.586 mio. kr. mod 8.045 mio. kr. pr. 30. september 2020, svarende til en stigning på 6,7 %.

Udlån udgør 2.940 mio. kr. pr. 30. september 2021 mod 2.836 mio. kr. pr. 30. september 2020.

Indlån (inkl. indlån fra puljeordninger) udgør 7.077 mio. kr. pr. 30. september 2021 mod 6.621 mio. kr. pr. 30. september 2020.

Resultat i 3. kvartal 2021

Resultatet før skat for 3. kvartal 2021 udgør 23,6 mio. kr. mod 22,3 mio. kr. i årets 2. kvartal. Udviklingen i resultatet for 3. kvartal 2021 i forhold til resultatet i det 2. kvartal 2021, kan primært henføres til:

- Netto rente- og gebyrindtægter udgør 61,6 mio. kr. mod 67,8 mio. kr. i 2. kvartal 2021.
- Kursreguleringer udgør i 3. kvartal 2021 en indtægt på 6,4 mio. kr. mod en indtægt i 2. kvartal på 1,9 mio. kr.
- Nedskrivninger udgør en indtægt på 12,3 mio. kr. i 3. kvartal 2021 mod indtægt på 7,4 mio. kr. i 2. kvartal 2021. 3. kvartals nedskrivninger er positivt påvirket af realiserede indfrielse af udlån. Ved indfrielse af eksponeringerne er nedskrivningerne blevet tilbageført. Det ledelsesmæssige skøn for nedskrivninger i relation til COVID-19 udgør 17,5 mio. kr. og er dermed reduceret med ca. 3,4 mio. kr. i forhold til 2. kvartal.
- Personale og administrationsomkostninger udgør 58,1 mio. kr. mod 56,6 mio. kr. i 2. kvartal.

Bankens udlån er i 3. kvartal øget med 143,9 mio. kr., mens indlånet (inkl. puljeindlån) er øget med 1,2 mio. kr.

Usikkerhed ved indregning og måling

De væsentligste skøn vedrører vurdering af indikation på kreditforringelse samt nedskrivninger på udlån og tilgodehavender og hensættelser til tab på garantier m.v.

Herudover knytter der sig skøn og usikkerhed til værdiansættelse af unoterede værdipapirer (der primært består af sektoraktier), hvor værdiansættelsen kun i mindre grad bygger på observerbare markedsdata.

Væsentlige hændelser efter regnskabsperiodens udløb

Der er ikke efter regnskabsperiodens udløb truffet beslutninger eller indtrådt hændelser, der i væsentligt omfang påvirker koncernens eller moderselskabets resultat eller finansielle stilling.

Forventninger til årsresultatet for 2021

Ledelsens forventning til resultatet før skat for 2021 er i niveauet 65–80 mio. kr., hvilket er en opjustering i forhold til forventningerne anført i delårsrapporten for 1. halvår 2021, jf. selskabsmeddelelse nr. 10 af 18. oktober 2021.

Udsigterne for såvel national som international økonomi er behæftet med stor usikkerhed, hvilket medfører, at Fynske Banks forventninger ligeledes er behæftet med en tilsvarende usikkerhed.

Kapitalgrundlag, likviditet og tilsynsdiamant

Aktiekapitalen udgør 75.810.000 kr., som består af 7.581.000 aktier á 10 kr. pr. stk.

Den samlede egenkapital udgør 1.188 mio. kr. pr. 30. september 2021 mod 1.135 mio. kr. pr. 30. september 2020 og 1.148 mio. kr. pr. 31. december 2020.

Kapitalgrundlaget udgør pr. 30. september 2021 i alt 1.013 mio. kr., der sammenholdt med de risikoeksponerede poster på i alt 4.214 mio. kr., giver en kapitalprocent på 24,0 %.

Kernekapitalprocenten udgør ligeledes 24,0 % pr. 30. september 2021.

Kapitalprocenten er opgjort uden indregning af periodens resultat.

Solvensbehovet er pr. 30. september 2021 opgjort til 10,3 % for koncernen.

	Koncern 30. sept. 2021	Moderselskab 30. sept. 2021
<i>Kapitalprocent</i>		
Kapitalprocent/Kernekapitalprocent	24,0 %	24,4 %
Solvensbehov	10,3 %	10,5 %
Kapitaloverdækning før buffer	13,7 %	13,9 %
Kapitalbevaringsbuffer	2,5 %	2,5 %
Konjunkturudligningsbuffer	0,0 %	0,0 %
Kapitaloverdækning efter buffer	11,2 %	11,4 %
NEP-tillæg	2,5 %	2,5 %
Kapitaloverdækning efter buffer og NEP-tillæg	8,7 %	8,9 %

NEP-tillægget for koncernen er fastsat til 4,6 % af de risikovægtede eksponeringer og er indfaset med 2,5 % fra 1. juli 2021.

Banken skal i henhold til kapitaldækningsbekendtgørelsen offentliggøre en række oplysninger.

Dette sker på hjemmesiden www.fynskebank.dk/risikorapport hvortil der henvises.

Likviditet

Koncernens likviditet er solid med en betydelig overdækning. Pr. 30. september 2021 udgør LCR-brøken 314 %.

Der foretages løbende overvågning af likviditetsudviklingen og af beredskabet på likviditetsområdet.

Tilsynsdiamanten

Finanstilsynet har opstillet fire pejlemærker for, hvad der som udgangspunkt må anses som værende pengeinstitutvirksomhed med forhøjet risiko.

Tilsynsdiamanten fastlægger særlige risikoområder med angivne grænseværdier, som pengeinstitutterne som udgangspunkt bør ligge inden for. Koncernen opfylder komfortabelt grænseværdierne, der er opgjort således:

	Koncern 30. sept. 2021	Finanstilsynets grænseværdi
Summen af store engagementer	144,6 %	< 175 %
Udlånsvækst	3,7 %	< 20 %
Ejendomseksponeringer	9,6 %	< 25 %
Likviditetspejlemærket	336 %	> 100 %

For nærmere definitioner og beregninger henvises til Finanstilsynets hjemmeside www.finanstilsynet.dk

Risikoforhold

Det overordnede princip for Fynske Bank er, at de risici, som opstår i forbindelse med bankens drift, overvåges og holdes inden for de af bestyrelsen fastsatte rammer. De primære risikotyper defineres som kreditrisiko for tab på udlån og kreditter, markedsrisiko i forbindelse med fonds-, valuta- og likviditetsområdet samt operationelle risici i forbindelse med bankens løbende drift.

Fynske Banks risikorapport er tilgængelig på www.fynskebank.dk/risikorapport

Anvendt regnskabspraksis

Anvendt regnskabspraksis er uændret i forhold til årsrapporten for 2020.

Periodemeddelelsen er ikke revideret, ligesom der ikke er udført review.

Finanskalender 2021/2022

3. marts 2022:	Årsrapport 2021
31. marts 2022:	Generalforsamling
24. maj 2022:	Periodemeddelelse 1. kv. 2022
24. august 2022:	Delårsrapport 1. halvår 2022
17. november 2022:	Periodemeddelelse 1.-3. kv. 2022

RESULTAT- OG TOTALINDKOMSTOPGØRELSE - KONCERN

		1.000 DKK		
Note		2021 1/1 - 30/9	2020 1/1 - 30/9	2020 1/1 - 31/12
1	Renteindtægter opgjort efter den effektive rentes metode	87.981	97.364	129.399
1a	Negative renteindtægter	2.351	1.477	2.094
2	Renteudgifter	2.640	2.810	3.594
2a	Positive renteudgifter	14.828	8.614	12.408
	Netto renteindtægter	97.818	101.691	136.119
	Udbytte af aktier m.v.	4.107	3.532	3.581
3	Gebyrer og provisionsindtægter	101.802	89.532	122.435
	Afgivne gebyrer og provisionsudgifter	9.936	9.272	12.724
	Netto rente- og gebyrindtægter	193.791	185.483	249.411
4	Kursreguleringer	10.849	13.182	24.641
5	Andre driftsindtægter	5.616	5.656	6.308
6	Udgifter til personale og administration	174.046	164.715	220.690
	Af- og nedskrivning på immaterielle og materielle aktiver	2.881	2.998	3.930
	Andre driftsudgifter	550	532	751
7	Nedskrivninger på udlån og tilgodehavender m.v.	-26.162	7.508	15.176
	Resultat af kapitalandele i associerede virksomheder	2.672	1.705	2.858
	Resultat før skat	61.613	30.273	42.671
8	Skat	10.997	4.639	6.620
	Periodens resultat	50.616	25.634	36.051
	Resultat pr. aktie i kr.	6,68	3,40	4,78
	Udvandet resultat pr. aktie i kr.	6,68	3,40	4,78
	Totalindkomstopgørelse			
	Periodens resultat	50.616	25.634	36.051
	<i>Anden totalindkomst, som ikke kan blive reklassificeret til resultatopgørelsen</i>			
	Opskrivning på domicilejendomme	0	0	450
	Skat af opskrivning på domicilejendomme	0	0	-99
		0	0	351
	<i>Anden totalindkomst</i>			
	<i>Anden totalindkomst, som kan blive reklassificeret til resultatopgørelsen</i>			
	Værdiregulering af sikringsinstrumenter	269	40	-10
	Skat af værdiregulering af sikringsinstrumenter	-59	-9	2
		210	31	-8
	Periodens totalindkomst	50.826	25.665	36.394
	Totalindkomst pr. aktie i kr.	6,71	3,41	4,82
	Udvandet totalindkomst pr. aktie i kr.	6,71	3,41	4,82

BALANCE - KONCERN

1.000 DKK

	30. sept. 2021	30. sept. 2020	31. dec. 2020
Aktiver			
Kassebeholdning og anfordringstilgodehavender hos centralbanker	891.392	480.764	505.522
Tilgodehavender hos kreditinstitutter og centralbanker	95.958	100.126	59.156
Udlån og andre tilgodehavender til dagsværdi	279	836	697
Udlån og andre tilgodehavender til amortiseret kostpris	2.939.820	2.835.227	2.817.033
Obligationer til dagsværdi	3.434.046	3.549.631	3.608.960
Aktier m.v.	295.087	259.989	264.188
Kapitalandele i associerede virksomheder	42.247	38.251	39.365
Aktiver tilknyttet puljeordninger	692.109	586.266	648.801
Grunde og bygninger i alt	69.302	68.988	71.463
Investerings ejendomme	19.315	14.916	19.315
Domicilejendomme	49.987	54.072	52.148
Øvrige materielle aktiver	2.371	3.091	2.904
Aktuelle skatteaktiver	0	822	6.387
Andre aktiver	116.136	114.076	114.861
Periodeafgrænsningsposter	7.077	7.140	6.811
Aktiver i alt	8.585.824	8.045.207	8.146.148
Passiver			
Gæld			
Gæld til kreditinstitutter og centralbanker	193.775	165.770	144.000
Indlån og anden gæld	6.384.805	6.035.202	6.078.113
Indlån i puljeordninger	692.109	586.266	648.801
Aktuelle skatteforpligtelser	476	0	0
Andre passiver	47.394	45.352	46.636
Periodeafgrænsningsposter	16.518	17.290	15.515
Gæld i alt	7.335.077	6.849.880	6.933.065
Hensatte forpligtelser			
Hensættelser til pensioner og lignende forpligtelser	928	961	928
Hensættelser til udskudt skat	32.207	29.132	32.232
Hensættelser til tab på garantier m.v.	29.505	29.799	31.681
Hensatte forpligtelser i alt	62.640	59.892	64.841
Egenkapital			
Aktiekapital	75.810	75.810	75.810
Opskrivningshennæggelser	2.500	2.251	2.602
Reserver for sikringsinstrumenter	-38	-209	-248
Overført resultat	1.109.835	1.057.583	1.058.100
Foreslået udbytte	0	0	11.978
Egenkapital i alt	1.188.107	1.135.435	1.148.242
Passiver i alt	8.585.824	8.045.207	8.146.148

NOTER - KONCERN

Note	1.000 DKK	2021 1/1 - 30/9	2020 1/1 - 30/9	2020 1/1 - 31/12
1 Renteindtægter				
Tilgodehavender hos kreditinstitutter og centralbanker		133	289	361
Udlån og andre tilgodehavender		85.142	93.549	123.656
Obligationer		2.673	3.026	4.698
Afledte finansielle instrumenter		-64	377	355
heraf: rentekontrakter		-19	-44	-48
valutakontrakter		-45	421	403
Øvrige renteindtægter		97	123	329
I alt		87.981	97.364	129.399
1a Negative renteindtægter				
Negative renteindtægter af tilgodehavender hos kreditinstitutter og centralbanker		2.351	1.477	2.094
I alt		2.351	1.477	2.094
2 Renteudgifter				
Indlån og anden gæld		2.358	2.723	3.484
Øvrige renteudgifter		282	87	110
I alt		2.640	2.810	3.594
2a Positive renteudgifter				
Positive renteudgifter af indlån og anden gæld		14.828	8.614	12.408
I alt		14.828	8.614	12.408
3 Gebyrer og provisionsindtægter				
Værdipapirhandel og depoter		24.218	20.607	29.840
Betalingsformidling		11.522	10.224	13.593
Lånesagsgebyrer		14.297	10.538	14.429
Garantiprovision		14.769	12.469	17.125
Øvrige gebyrer og provisioner		36.996	35.694	47.448
I alt		101.802	89.532	122.435
4 Kursreguleringer				
Obligationer, handelsbeholdning		-9.734	310	-791
Aktier, handelsbeholdning		2.968	1.330	5.818
Aktier, anlægsbeholdning (dagsværdioption)		13.508	8.889	13.532
Valuta		4.017	2.382	3.657
Afledte finansielle instrumenter		90	97	126
Værdiregulering, investeringsejendom		0	0	2.125
Øvrige forpligtelser		0	174	174
Aktiver tilknyttet puljeordninger		60.412	-14.008	32.345
Indlån i puljeordninger		-60.412	14.008	-32.345
I alt		10.849	13.182	24.641
5 Andre driftsindtægter				
Fortjeneste ved salg af ejendom og materielle aktiver		0	89	91
Driftsudligning i datterselskab		3.158	1.724	1.032
Øvrige driftsindtægter (herunder leasingrelaterede)		2.458	3.843	5.185
I alt		5.616	5.656	6.308
6 Udgifter til personale og administration				
Lønninger og vederlag til bestyrelse og direktion				
Bestyrelse		1.460	1.314	1.752
Direktion		3.058	3.076	4.068
I alt		4.518	4.390	5.820

NOTER - KONCERN

Note	1.000 DKK	2021 1/1 - 30/9	2020 1/1 - 30/9	2020 1/1 - 31/12
6	Udgifter til personale og administration (fortsat)			
	Personaleudgifter			
	Lønninger	75.353	73.531	96.719
	Pensioner	8.845	8.534	11.432
	Udgifter til social sikring	11.999	11.625	15.212
	I alt	96.197	93.690	123.363
	Øvrige administrationsudgifter	73.331	66.635	91.507
	I alt	174.046	164.715	220.690
	Det gennemsnitlige antal beskæftigede i perioden	166	170	169

7 Nedskrivninger og hensættelser på udlån og tilgodehavender m.v.

Samlede nedskrivninger og hensættelser, opdelt i stadier 30/9 2021

	Stadie 1	Stadie 2	Stadie 3	I alt
Udlån og andre tilgodehavender	18.193	15.021	174.378	207.592
Garantier	4.616	998	9.514	15.128
Udnyttet maksimum og lånetilsagn	4.256	954	9.167	14.377
I alt	27.065	16.973	193.059	237.097

Eksponeringer før nedskrivninger, opdelt i stadier 30/9 2021

	Stadie 1	Stadie 2	Stadie 3	I alt
Udlån og andre tilgodehavender	2.295.076	544.778	307.837	3.147.691
Garantier	1.448.724	235.102	30.344	1.714.170
Udnyttet maksimum og lånetilsagn	2.021.209	384.857	44.083	2.450.149
I alt	5.765.009	1.164.737	382.264	7.312.010

Samlede nedskrivninger og hensættelser, opdelt i stadier 30/9 2020

	Stadie 1	Stadie 2	Stadie 3	I alt
Udlån og andre tilgodehavender	19.885	23.098	186.777	229.760
Garantier	4.087	633	12.028	16.748
Udnyttet maksimum og lånetilsagn	3.431	595	9.025	13.051
I alt	27.403	24.326	207.830	259.559

Eksponeringer før nedskrivninger, opdelt i stadier 30/9 2020

	Stadie 1	Stadie 2	Stadie 3	I alt
Udlån og andre tilgodehavender	2.304.494	458.262	303.066	3.065.822
Garantier	1.347.706	91.100	39.249	1.478.055
Udnyttet maksimum og lånetilsagn	1.541.114	272.634	21.188	1.834.936
I alt	5.193.314	821.996	363.503	6.378.813

Samlede nedskrivninger og hensættelser, opdelt i stadier 31/12 2020

	Stadie 1	Stadie 2	Stadie 3	I alt
Udlån og andre tilgodehavender	17.489	24.072	193.251	234.812
Garantier	4.828	825	12.035	17.688
Udnyttet maksimum og lånetilsagn	3.477	1.444	9.072	13.993
I alt	25.794	26.341	214.358	266.493

Eksponeringer før nedskrivninger, opdelt i stadier 31/12 2020

	Stadie 1	Stadie 2	Stadie 3	I alt
Udlån og andre tilgodehavender	2.253.098	452.198	347.244	3.052.540
Garantier	1.530.239	93.627	52.223	1.676.089
Udnyttet maksimum og lånetilsagn	2.008.815	232.697	31.537	2.273.049
I alt	5.792.152	778.522	431.004	7.001.678

Note

1.000 DKK

7 Nedskrivninger og hensættelser på udlån og tilgodehavender m.v. (fortsat)

	Stadie 1	Stadie 2	Stadie 3	I alt	Resultatførte nedskrivninger
Nedskrivninger 1/1 2021	17.489	24.072	193.251	234.812	0
Nedskrivninger vedr. nye eksponeringer i året, herunder nye konti til eksisterende kunder	7.018	1.051	2.655	10.724	10.724
Tilbageførte nedskrivninger vedr. indfrieede konti	-2.168	-3.528	-8.943	-14.639	-14.639
Ændring af primo nedskrivninger, overførsel fra stadie 1	-3.510	3.243	267	0	0
Ændring af primo nedskrivninger, overførsel fra stadie 2	3.828	-4.880	1.052	0	0
Ændring af primo nedskrivninger, overførsel fra stadie 3	2.018	3.067	-5.085	0	0
Nedskrivninger i året som følge af ændring i kreditrisiko	-6.482	-8.003	-5.181	-19.666	-19.666
Tidligere nedskrevet, nu endeligt tabt	0	-1	-6.025	-6.026	0
Andre bevægelser (rentekorrektion m.v.)	0	0	2.387	2.387	0
Tab uden forudgående nedskrivninger	0	0	0	0	57
Indgået på tidligere afskrevne fordringer	0	0	0	0	-462
Nedskrivninger 30/9 2021	18.193	15.021	174.378	207.592	-23.986
Hensættelse til tab på garantier m.v. 1/1 2021	8.305	2.269	21.107	31.681	0
Hensættelser til tab vedr. nye eksponeringer i året	7.652	310	173	8.135	8.135
Tilbageførte hensættelser til tab vedr. indfrieede eksponeringer	-6.637	-598	-1.485	-8.720	-8.720
Ændring af primo hensættelser til tab, overførsel fra stadie 1	-677	665	12	0	0
Ændring af primo hensættelser til tab, overførsel fra stadie 2	862	-881	19	0	0
Ændring af primo hensættelser til tab, overførsel fra stadie 3	1.141	667	-1.808	0	0
Hensættelse til tab i året som følge af ændring i kreditrisiko	-1.774	-480	663	-1.591	-1.591
Tidligere nedskrevet, nu endeligt tabt	0	0	0	0	0
Andre bevægelser (rentekorrektion m.v.)	0	0	0	0	0
Tab uden forudgående nedskrivninger	0	0	0	0	0
Indgået på tidligere afskrevne fordringer	0	0	0	0	0
Hensættelser 30/9 2021	8.872	1.952	18.681	29.505	-2.176
Resultatpåvirkning af nedskrivninger og hensættelser i alt					-26.162
	Stadie 1	Stadie 2	Stadie 3	I alt	Resultatførte nedskrivninger
Nedskrivninger 1/1 2020	12.233	26.366	200.741	239.340	0
Nedskrivninger vedr. nye eksponeringer i året, herunder nye konti til eksisterende kunder	4.588	217	6.964	11.769	11.769
Tilbageførte nedskrivninger vedr. indfrieede konti	-1.500	-1.330	-22.023	-24.853	-24.853
Ændring af primo nedskrivninger, overførsel fra stadie 1	-969	786	183	0	0
Ændring af primo nedskrivninger, overførsel fra stadie 2	5.390	-10.529	5.139	0	0
Ændring af primo nedskrivninger, overførsel fra stadie 3	1.926	421	-2.347	0	0
Nedskrivninger i året som følge af ændring i kreditrisiko	-1.783	7.167	11.492	16.876	16.876
Tidligere nedskrevet, nu endeligt tabt	0	0	-16.511	-16.511	0
Andre bevægelser (rentekorrektion m.v.)	0	0	3.139	3.139	0
Tab uden forudgående nedskrivninger	0	0	0	0	37
Indgået på tidligere afskrevne fordringer	0	0	0	0	-515
Nedskrivninger 30/9 2020	19.885	23.098	186.777	229.760	3.314
Hensættelse til tab på garantier m.v. 1/1 2020	4.023	1.149	20.433	25.605	0
Hensættelser til tab vedr. nye eksponeringer i året	5.340	129	400	5.869	5.869
Tilbageførte hensættelser til tab vedr. indfrieede eksponeringer	-3.398	-639	-2.468	-6.505	-6.505
Ændring af primo hensættelser til tab, overførsel fra stadie 1	-140	130	10	0	0
Ændring af primo hensættelser til tab, overførsel fra stadie 2	145	-173	28	0	0
Ændring af primo hensættelser til tab, overførsel fra stadie 3	4	248	-252	0	0
Hensættelse til tab i året som følge af ændring i kreditrisiko	1.544	384	2.902	4.830	4.830
Tidligere nedskrevet, nu endeligt tabt	0	0	0	0	0
Andre bevægelser (rentekorrektion m.v.)	0	0	0	0	0
Tab uden forudgående nedskrivninger	0	0	0	0	0
Indgået på tidligere afskrevne fordringer	0	0	0	0	0
Hensættelser 30/9 2020	7.518	1.228	21.053	29.799	4.194
Resultatpåvirkning af nedskrivninger og hensættelser i alt					7.508

Note

1.000 DKK

7 Nedskrivninger og hensættelser på udlån og tilgodehavender m.v. (fortsat)

	Stadie 1	Stadie 2	Stadie 3	I alt	Resultat-førte nedskrivninger
Nedskrivninger 1/1 2020	12.233	26.366	200.741	239.340	0
Nedskrivninger vedr. nye eksponeringer i året, herunder nye konti til eksisterende kunder	5.983	309	11.047	17.339	17.339
Tilbageførte nedskrivninger vedr. indfrieede konti	-2.233	-2.083	-23.970	-28.286	-28.286
Ændring af primo nedskrivninger, overførsel fra stadie 1	-1.408	864	544	0	0
Ændring af primo nedskrivninger, overførsel fra stadie 2	6.154	-11.368	5.214	0	0
Ændring af primo nedskrivninger, overførsel fra stadie 3	2.119	408	-2.527	0	0
Nedskrivninger i året som følge af ændring i kreditrisiko	-5.359	9.576	16.403	20.620	20.620
Tidligere nedskrevet, nu endeligt tabt	0	0	-17.849	-17.849	0
Andre bevægelser (rentekorrektion m.v.)	0	0	3.648	3.648	0
Tab uden forudgående nedskrivninger	0	0	0	0	78
Indgået på tidligere afskrevne fordringer	0	0	0	0	-651
Nedskrivninger 31/12 2020	17.489	24.072	193.251	234.812	9.100
Hensættelse til tab på garantier m.v. 1/1 2020	4.023	1.149	20.433	25.605	0
Hensættelser til tab vedr. nye eksponeringer i året	8.050	604	1.674	10.328	10.328
Tilbageførte hensættelser til tab vedr. indfrieede eksponeringer	-5.042	-708	-3.852	-9.602	-9.602
Ændring af primo hensættelser til tab, overførsel fra stadie 1	-183	163	20	0	0
Ændring af primo hensættelser til tab, overførsel fra stadie 2	180	-213	33	0	0
Ændring af primo hensættelser til tab, overførsel fra stadie 3	0	231	-231	0	0
Hensættelse til tab i året som følge af ændring i kreditrisiko	1.277	1.043	3.030	5.350	5.350
Tidligere nedskrevet, nu endeligt tabt	0	0	0	0	0
Andre bevægelser (rentekorrektion m.v.)	0	0	0	0	0
Tab uden forudgående nedskrivninger	0	0	0	0	0
Indgået på tidligere afskrevne fordringer	0	0	0	0	0
Hensættelser 31/12 2020	8.305	2.269	21.107	31.681	6.076
Resultatpåvirkning af nedskrivninger og hensættelser i alt					15.176

Der er ikke i 2020 eller 2021 eksponeringer, der var kreditforringet ved første indregning.

Nedskrivninger/hensættelser vedr. nye eksponeringer i året vedrører nedskrivninger på nye faciliteter, der er etableret i løbet af perioden.

Tilbageførte nedskrivninger/hensættelser vedr. indfrieede eksponeringer vedrører faciliteter, der er indfriet i løbet af perioden.

Ændring af primo nedskrivninger/hensættelser viser overførsel mellem stadier i løbet af perioden.

Nedskrivninger/hensættelser i året som følge af ændringer i kreditrisikoen vedrører eksponeringer, hvor kreditrisikoen er ændret siden primo året.

Tab uden forudgående nedskrivninger er et udtryk for bankens tabsførte udlån, hvor det konstaterede tab er større end nedskrivningerne seneste kvartal.

Tallene for nye og indfrieede eksponeringer kan indeholde bevægelser, hvor der af procesmæssige årsager er oprettet en ny forretning til indfrielse af en eksisterende forretning med samme kunde.

NOTER - KONCERN

Note	1.000 DKK	2021 1/1 - 30/9	2020 1/1 - 30/9	2020 1/1 - 31/12
8 Skat				
Beregnet aktuel skat af periodens resultat		10.415	4.604	3.500
Ændring i udskudt skat		-25	35	2.959
Efterregulering af tidligere års beregnet skat		607	0	161
I alt		10.997	4.639	6.620
9 Garantier				
Finansgarantier		338.836	288.149	356.041
Tabsgarantier for realkreditlån		640.697	604.178	621.217
Tinglysnings- og konverteringsgarantier		686.191	525.616	629.436
Øvrige garantier		33.318	43.364	51.707
I alt		1.699.042	1.461.307	1.658.401
10 Kapitalprocentopgørelse				
Koncernens kapitalprocent er opgjort i h.t. CRD IV direktiv (EU-forordning af 26. juni 2013)				
Egenkapital		1.188.107	1.135.435	1.148.242
Ej medregnet overskud år til dato		-50.616	-25.634	0
Foreslået udbytte		0	0	-11.978
Kapitalandele i den finansielle sektor (uvæsentlige kap.andele)		-115.543	-100.535	-106.760
Uudnyttet del af ramme til anskaffelse af egne kap.andele *)		-5.057	-6.768	-8.574
Øvrige reguleringer		-3.950	-3.917	-4.849
Kernekapital efter fradrag		1.012.941	998.581	1.016.081
Kapitalgrundlag		1.012.941	998.581	1.016.081
Eksponeringer med kreditrisiko		3.071.602	2.969.360	2.885.582
Eksponeringer med markedsrisiko m.v.		620.604	543.301	513.129
Eksponeringer med operationel risiko		522.119	526.212	522.119
Risikoeksponeringer i alt		4.214.325	4.038.873	3.920.830
Kernekapitalprocent		24,0 %	24,7 %	25,9 %
Kapitalprocent		24,0 %	24,7 %	25,9 %

*) den ansøgte ramme til anskaffelse af egne kapitalandele udgør 1,0 %.

NOTER - KONCERN

Note

1.000 DKK

		1/1 - 30/9 2021			
11 Segmentoplysninger		Bank	Leasing	Koncern-eliminerings	Total
	Renteindtægter	76.065	17.868	-5.952	87.981
	Negative renteindtægter	2.351	0	0	2.351
	Renteudgifter	2.640	5.773	-5.773	2.640
	Positive renteudgifter	14.849	0	-21	14.828
	Gebyrer og provisionsindtægter	101.456	519	-173	101.802
	Kursreguleringer	10.849	0	0	10.849
	Andre driftsindtægter	1.135	3.634	847	5.616
	Udgifter til personale og administration	163.221	12.295	-1.470	174.046
	Nedskrivninger på udlån og tilgodehavender m.v.	-25.598	-564	0	-26.162
	Skat	9.824	817	356	10.997
	Periodens resultat	50.616	5.892	-5.892	50.616
	Aktiver	8.497.427	616.604	-528.207	8.585.824
	Gæld og hensatte forpligtelser	7.309.320	599.128	-510.731	7.397.717
	Egenkapital	1.188.107	17.476	-17.476	1.188.107

		1/1 - 30/9 2020			
		Bank	Leasing	Koncern-eliminerings	Total
	Renteindtægter	85.076	17.918	-5.630	97.364
	Negative renteindtægter	1.477	0	0	1.477
	Renteudgifter	2.810	5.562	-5.562	2.810
	Positive renteudgifter	8.645	0	-31	8.614
	Gebyrer og provisionsindtægter	89.110	565	-143	89.532
	Kursreguleringer	13.182	0	0	13.182
	Andre driftsindtægter	1.021	3.836	799	5.656
	Udgifter til personale og administration	153.600	12.229	-1.114	164.715
	Nedskrivninger på udlån og tilgodehavender m.v.	6.683	825	0	7.508
	Skat	3.635	689	315	4.639
	Periodens resultat	25.634	4.149	-4.149	25.634
	Aktiver	7.959.117	632.036	-545.946	8.045.207
	Gæld og hensatte forpligtelser	6.823.682	619.331	-533.241	6.909.772
	Egenkapital	1.135.435	12.705	-12.705	1.135.435

		1/1 - 31/12 2020			
		Bank	Leasing	Koncern-eliminerings	Total
	Renteindtægter	112.709	24.355	-7.665	129.399
	Negative renteindtægter	2.094	0	0	2.094
	Renteudgifter	3.594	7.532	-7.532	3.594
	Positive renteudgifter	12.448	0	-40	12.408
	Gebyrer og provisionsindtægter	121.880	750	-195	122.435
	Kursreguleringer	22.841	0	1.800	24.641
	Andre driftsindtægter	1.492	3.727	1.089	6.308
	Udgifter til personale og administration	206.186	16.039	-1.535	220.690
	Nedskrivninger på udlån og tilgodehavender m.v.	14.008	1.168	0	15.176
	Skat	5.071	736	813	6.620
	Periodens resultat	36.051	5.468	-5.468	36.051
	Aktiver	8.060.095	628.904	-542.851	8.146.148
	Gæld og hensatte forpligtelser	6.911.853	614.920	-528.867	6.997.906
	Egenkapital	1.148.242	13.984	-13.984	1.148.242

5 ÅRS HOVED- OG NØGLETAL - KONCERN

1.000 DKK	1/1 - 30/9 2021	1/1 - 30/9 2020	1/1 - 30/9 2019	1/1 - 30/9 2018	1/1 - 30/9 2017
Resultatopgørelse					
Netto renteindtægter	97.818	101.691	107.606	109.680	114.809
Netto rente- og gebyrindtægter	193.791	185.483	206.759	191.592	193.281
Kursreguleringer	10.849	13.182	27.461	46.955	13.255
Andre driftsindtægter	5.616	5.656	5.049	3.639	8.590
Udgifter til personale og administration	174.046	164.715	166.082	151.713	143.788
Nedskrivninger på udlån og tilgodehavender m.v.	-26.162	7.508	-5.093	-2.188	-5.784
Resultat før skat	61.613	30.273	75.937	83.295	69.509
Skat	10.997	4.639	9.939	7.217	15.923
Periodens resultat	50.616	25.634	65.998	76.078	53.586
Balance					
Udlån	2.940.099	2.836.063	3.128.228	3.258.070	2.990.512
Indlån og anden gæld inkl. puljeindlån	7.076.914	6.621.468	6.313.445	5.709.934	5.274.719
Egenkapital	1.188.107	1.135.435	1.097.190	1.032.110	957.904
Balance i alt	8.585.824	8.045.207	7.692.690	6.979.028	6.476.169
Ikke-balanceførte poster					
Garantier	1.699.042	1.461.307	1.579.320	1.348.454	1.273.695
Nøgletal					
Kapitalprocent	24,0 %	24,7 %	22,0 %	19,6 %	21,0 %
Kernekapitalprocent	24,0 %	24,7 %	22,0 %	19,6 %	21,0 %
Egenkapitalforrentning før skat	5,3 %	2,7 %	7,1 %	8,4 %	7,4 %
Egenkapitalforrentning efter skat	4,3 %	2,3 %	6,2 %	7,7 %	5,7 %
Indtjening pr. omkostningskrone	1,41	1,17	1,46	1,52	1,47
LCR-brøk	314,0 %	303,0 %	201,0 %	259,5 %	193,0 %
Summen af store engagementer *)	144,6 %	110,1 %	131,3%	132,5 %	37,0 %
Nedskrivningsprocent	4,9 %	5,7 %	5,4 %	5,7 %	5,9 %
Periodens tabs- og nedskrivningsprocent	-0,5 %	0,2 %	-0,1 %	0,0 %	-0,1 %
Periodens udlånsvækst	4,3 %	-6,0 %	-1,9 %	7,2 %	2,7 %
Udlån i forhold til egenkapital	2,5	2,5	2,9	3,2	3,1

Som følge af implementeringen af IFRS 9 i 2018 med fremadrettet effekt, er der ikke sammenlignelighed mellem årene 2018-2021 og 2017, samt som følge af implementeringen af IFRS 16 er der ikke sammenlignelighed mellem før og efter 1.1.2019.

Nøgletallene er beregnet i overensstemmelse med Finanstilsynets definitioner

*) Fra 2018 er definitionen for summen af store engagementer ændret

KVARTALSSAMMENLIGNING - KONCERN

	3. kvartal 2021	2. kvartal 2021	1. kvartal 2021	4. kvartal 2020	3. kvartal 2020
Resultatopgørelse					
Netto renteindtægter	32.409	32.595	32.814	34.428	34.649
Netto rente- og gebyrindtægter	61.568	67.835	64.388	63.928	60.121
Kursreguleringer	6.424	1.871	2.554	11.459	10.650
Andre driftsindtægter	1.693	2.268	1.655	652	1.963
Udgifter til personale og administration	58.111	56.639	59.296	55.975	52.672
Andre driftsudgifter	171	200	179	219	207
Nedskrivninger på udlån og tilgodehavender m.v.	-12.308	-7.374	-6.480	7.668	-497
Resultat før skat	23.558	22.261	15.794	12.398	20.240
Skat	3.618	4.959	2.420	1.981	3.468
Periodens resultat	19.940	17.302	13.374	10.417	16.772
Balance					
Udlån	2.940.099	2.796.188	2.854.498	2.817.730	2.836.063
Indlån og anden gæld inkl. puljeindlån	7.076.914	7.075.724	6.668.554	6.726.914	6.621.468
Egenkapital	1.188.107	1.168.145	1.149.791	1.148.242	1.135.435
Balance i alt	8.585.824	8.551.519	8.081.790	8.146.148	8.045.207
Ikke-balanceførte poster					
Garantier	1.699.042	1.797.056	1.717.531	1.658.401	1.461.307
Nøgletal - koncern					
Kapitalprocent	24,0 %	24,6 %	24,4 %	25,9 %	24,7 %
Kernekapitalprocent	24,0 %	24,6 %	24,4 %	25,9 %	24,7 %
Egenkapitalforrentning før skat	2,0 %	1,9 %	1,4 %	1,1 %	1,8 %
Egenkapitalforrentning efter skat	1,7 %	1,5 %	1,2 %	0,9 %	1,5 %
Indtjening pr. omkostningskrone	1,50	1,44	1,29	1,19	1,38
LCR-brøk	314,0 %	340,0 %	327,0 %	312,0 %	303,0 %
Summen af store engagementer	144,6 %	130,5 %	139,9 %	139,7 %	110,1 %
Nedskrivningsprocent	4,9 %	5,2 %	5,4 %	5,6 %	5,7 %
Periodens tabs- og nedskrivningsprocent	-0,3 %	-0,2 %	-0,1 %	0,2 %	0,0 %
Periodens udlånsvækst	5,1 %	-2,0 %	1,3 %	-0,6 %	-0,5 %
Udlån i forhold til egenkapital	2,5	2,4	2,5	2,5	2,5

Nøgletallene er beregnet i overensstemmelse med Finanstilsynets definitioner

Fynske Bank A/S
Centrumpladsen 19
5700 Svendborg

CVR: 25 80 28 88

Hjemsted:
Svendborg

Grundlagt 1852

Telefon 62 21 33 22
Telefax 62 17 65 98

www.fynskebank.dk

E-mail: post@fynskebank.dk

Direktion

Administrerende direktør Petter Blondeau Rasmussen

Bestyrelse

Adm. direktør, cand.agro., HD, Peter Cederfeld de Simonsen
(formand)

Direktør Finn Boel Pedersen (næstformand)

Advokat Henning Moritzen

Lektor Jeppe Gorm Frederiksen

Arkitekt Michael Købmand Petersen

Erhvervsrådgiver Niels Peter Nøddeskou-Fink

Erhvervskundechef Louise Andersen (medarbejdervalgt)

Privatkundechef Kristoffer Marchmann (medarbejdervalgt)

Kunderådgiver Ole Eiler Rasmussen (medarbejdervalgt)

Revision

EY Godkendt Revisionspartnerselskab

Assens

Østergade 42
5610 Assens
Tlf. 63 71 50 50

Fredericia

Vendersgade 1 A
7000 Fredericia
Tlf. 76 20 39 50

Middelfart

Østergade 4
5500 Middelfart
Tlf. 64 41 29 30

Odense

Hunderupvej 48
5000 Odense C
Tlf. 66 61 24 00

Børkop

Søndergade 14
7080 Børkop
Tlf. 76 63 76 63

Kolding

Trindholmsgade 2
6000 Kolding
Tlf. 76 31 16 00

Nyborg

Nørregade 19
5800 Nyborg
Tlf. 65 31 11 11

Rudkøbing

Østerport 2
5900 Rudkøbing
Tlf. 62 51 16 70



FYNSKE BANK

i dag, i morgen, i fællesskab