

ÅRSRAPPORT
2017



Fynske Bank
Centrumpladsen 19
5700 Svendborg
Cvr.nr. 25 80 28 88



Til vores aktionærer	side 3
Ledelsesberetning	
Udvalgte hoved- og nøgletal - koncern	side 4
Regnskabsberetning	side 5
Kapitalgrundlag og kapitalstyring	side 10
Risikoforhold og risikostyring	side 12
Aktionærforhold	side 13
Koncernforhold	side 14
Organisation og selskabsledelse	side 15
Ledeshverv bestyrelse og direktion	side 18
Samfundsansvar (CSR)	side 20
Årsregnskabet m.v.	
Årsregnskab for koncern	
Resultatopgørelse og totalindkomstopgørelse – koncern	side 21
Balance – koncern	side 22
Egenkapitalopgørelse – koncern	side 23
Pengestrømsopgørelse – koncern	side 24
Noter – koncern	side 25
5 års hoved- og nøgletal – koncern	side 46
Kvartalssammenligning - koncern (ikke revideret)	side 47
Årsregnskab for moderselskab	
Resultatopgørelse og totalindkomstopgørelse – moderselskab	side 48
Balance – moderselskab	side 49
Egenkapitalopgørelse – moderselskab	side 50
Noter – moderselskab	side 51
5 års hoved- og nøgletal – moderselskab	side 66
Kvartalssammenligning - moderselskab (ikke revideret)	side 67
Påtegninger	
Ledespåtegning	side 68
Revisionspåtegninger	side 69
Øvrige oplysninger	
Nøgletalsdefinitioner	side 73
Repræsentantskab	side 74
Selskabsoplysninger	side 75



Meget tilfredsstillende resultat

Årets resultat før skat for koncernen udgør 91,5 mio.kr., hvilket er en forbedring i forhold til sidste år på 4,4 %. Resultatet er blandt andet skabt igennem øget kundefokus, produktudvikling, digitalisering og procesoptimering.

Resultatet er meget tilfredsstillende og i overensstemmelse med den opjustering af forventningerne til årets resultat før skat som blev offentliggjort d. 22. januar 2018.

Kundefokus

Vores strategi bygger i afgørende grad på en høj kundetilfredshed. Derfor har vi også i 2017 gennemført mange initiativer med kunden i fokus.

Det høje kundefokus giver tilfredse kunder og tilfredse kunder skaber vækst. I 2017 har vi således realiseret en vækst i det samlede forretningsomfang på 7,4 %, hvilket under de gældende markedsvilkår findes tilfredsstillende.

Væksten i forretningsomfanget er blandt andet opnået ved, at vi har haft en tilgang på mere end 2.500 nye kunder alene ved organisk vækst i 2017.

Digitalisering og procesoptimering

Som et af vores strategiske resultatmål arbejder vi målrettet på at øge effektiviteten og produktiviteten. Dette sker blandt andet gennem fortsat digitalisering af interne arbejdsprocesser samt digitaliseringstiltag på kundesiden.

Digitalisering og produktudvikling går hånd i hånd, og i 2017 har vi lanceret en række nye produkter, der understøtter vores digitaliseringsstrategi.

I 2017 lancerede vi blandt meget andet nye og forbedrede muligheder i netbanken og mobilbanken. Vi lancerede et kortprodukt til børn mellem 8 og 13 år og vi afsluttede udrulningen af nye pengeautomater i 10 ud af bankens 11 filialer. De nye pengeautomater giver kunderne mulighed for at sætte penge ind på deres konto, også uden for bankens normale åbningstid.

Vores fokus på digitalisering og produktudvikling er tillige at gøre det hurtigere, nemmere og mere bekvemt for kunderne at gøre sine bankforretninger.

Digitaliseringen af interne arbejdsprocesser har blandt andet betydet, at tilgangen af nye kunder samt væksten i forretningsomfanget ikke har ført til en stigning i personaleudgifterne. Ved øget effektivitet og produktivitet har vi således formået, at fastholde personaleudgifterne på samme niveau som i 2016.

Attraktivt afkast til aktionærerne

Det skal være attraktivt at være aktionær i Fynske Bank. Der skal være et attraktivt afkast, der er afbalanceret i forhold til kapitalgrundlag og kapitalkrav. Fynske Bank har en meget solid kapitaloverdækning, hvilket giver tryghed for såvel kunder som aktionærer.



Adm. direktør Petter Blondeau Rasmussen (tv.) og bestyrelsesformand Peter Cederfeld de Simonsen (th.)

Over de kommende år træder en række nye regler vedrørende opgørelse af kapitalgrundlag og kapitalkrav i kraft. De nye regler omfatter blandt andet indfasningen af krav til nedskrivningsegne passiver (NEP-krav), ikrafttrædelse af ændrede regnskabsregler for nedskrivninger på udlån og tilgodehavender (IFRS 9), øget krav til kapitalbevaringsbuffer, forventning om indfasning af kontracyklisk buffer samt forventning om implementering af CRD V (det europæiske kapitalkravsdirektiv). For flere af de nye regler kendes effekten endnu ikke, hvorfor den langsigtede kapitalplanlægning er behæftet med væsentlig usikkerhed.

En fortsat solid kapitaloverdækning er afgørende for, at vi har frihed til at gennemføre potentielle fremtidige strategiske tiltag.

For at imødekomme den ovenfor nævnte usikkerhed og dermed sikre at Fynske Bank også i fremtiden har en solid kapitaloverdækning, foreslår bestyrelsen, at der ikke udloddes udbytte for 2017.

Engagerede medarbejdere

En stor tak til bankens kompetente og engagerede medarbejdere. Primært ved deres dygtige indsats har det været muligt at iværksætte de mange initiativer, opnå den høje kundetilfredshed og skabe de gode resultater.


Peter Cederfeld de Simonsen
Bestyrelsesformand


Petter Blondeau Rasmussen
Administrerende direktør



UDVALGTE HOVED- OG NØGLETAL - KONCERN

5-års oversigt (1.000 kr)

Resultatopgørelse	2017	2016	2015	2014	2013
Netto renteindtægter	152.724	159.920	168.239	174.056	118.352
Netto rente- og gebyrindtægter	257.593	258.635	267.536	255.381	154.319
Andre driftsindtægter	12.541	21.781	23.829	18.716	3.642
Resultat af kapitalandele i associerede og tilknyttede virksomheder	2.776	4.118	2.741	3.066	2.441
Udgifter til personale og administration	193.080	191.661	191.218	179.713	99.852
Af- og nedskrivninger på immaterielle og materielle aktiver	12.045	11.990	11.266	11.575	1.905
Andre driftsudgifter (ekskl. bidrag til indskydergarantifonden og afviklingsformuen)	1.282	2.307	3.161	158	1.829
Kursreguleringer	16.775	31.488	8.135	22.764	6.734
Nedskrivninger på udlån og tilgodehavender	-8.556	22.067	46.752	35.782	61.666
Bidrag til indskydergarantifonden og afviklingsformuen	372	373	7.836	8.143	5.888
Indtægtsført badwill	0	0	0	0	40.649
Udgifter til fusion og skift af IT-leverandør	0	0	0	12.300	33.785
Resultat før skat	91.462	87.624	42.008	52.256	2.860
Skat	16.768	14.695	5.112	5.437	-12.060
Årets resultat	74.694	72.929	36.896	46.819	14.920

Balance

Udlån	3.038.189	2.911.687	2.914.587	2.760.178	2.860.928
Indlån og anden gæld	4.876.012	4.696.279	4.389.087	4.294.580	3.852.838
Indlån i puljeordninger	484.355	404.992	334.626	300.960	312.815
Egenkapital	979.876	927.550	867.085	844.253	798.226
Balance	6.572.063	6.289.846	5.802.230	5.660.325	5.331.451

Ikke-balanceførte poster

Garantier	1.520.079	1.229.395	980.039	926.784	752.192
-----------	-----------	-----------	---------	---------	---------

Nøgletal

Kapitalprocent	21,9%	20,8%	19,1%	18,2%	19,7%
Kernekapitalprocent	21,9%	20,8%	19,1%	18,2%	19,7%
Egenkapitalforrentning før skat	9,6%	9,8%	4,9%	6,4%	0,4%
Egenkapitalforrentning efter skat	7,8%	8,1%	4,3%	5,7%	2,2%
Udlån i forhold til indlån	61,1%	62,0%	66,7%	64,4%	72,8%
Overdækning i forhold til lovkrav om likviditet (§ 152)	334,3%	348,5%	317,5%	316,6%	306,1%
LCR-brøk	174,0%	185,0%	200,0%	-	-



REGNSKABSBERETNING

Hovedaktiviteter

Fynske Bank er en lokal full-service detailbank med privatkunder samt mindre og mellemstore erhvervsvirksomheder som primære målgrupper. Hovedaktiviteterne er almindelige bankforretninger, som består af indlån, udlån, garantistillelser, handel med værdipapirer og valuta samt rådgivning vedrørende finansiering, pension, investering og bolighandel m.v.

Fynske Banks primære markedsområde er Fyn og Trekantområdet.

Gennem medejerskabet i Leasing Fyn Bank A/S udbydes produkter inden for finansiel leasing og factoring rettet mod erhvervslivet i hele landet.

Banken har ingen datterselskaber eller filialer i udlandet og forretninger med udlandet begrænser sig til kundernes behov for transaktioner, låneoptagelse, investeringer eller risikoafdækning.

Koncernregnskabet indeholder driften af moderselskabet Fynske Bank A/S samt datterselskaberne Leasing Fyn Svendborg A/S og Ejendomsselskabet Centrumplassen ApS.

Med mindre andet specifikt er nævnt, vil grafer, tal og tekst i denne ledelsesberetning omhandle koncernen.

Fynske Bank A/S blev dannet ved en fusion mellem Svendborg Sparekasse A/S og Vestfyns Bank A/S den 5. december 2013 med Svendborg Sparekasse A/S som det fortsættende selskab. For nærværende årsrapport gælder det, at sammenligningstal for perioden før fusionen alene indeholder tal for det fortsættende selskab.

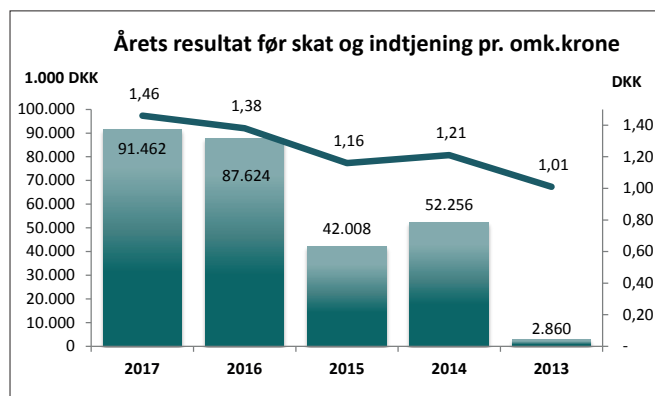
Udvikling i 2017

Årets resultat før skat blev på 91,5 mio.kr. mod et resultat på 87,6 mio.kr. i 2016. Efter skat udgør resultatet 74,7 mio.kr. mod 72,9 mio.kr. i 2016. Årets resultat forrenter egenkapitalen med henholdsvis 9,6 % før skat og 7,8 % efter skat.

Udviklingen i koncernens kerneforretning vedrørende ind- og udlånsvirksomhed er påvirket af det lave renteniveau i et konkurrencepræget marked. Koncernen har dels via øget udlånsvolumen og dels via øget indtjening på aktivitetsafhængige indtjeningsområder i væsentlig grad kompenseret for den fortsat faldende rentemarginal.

Udviklingen i årets resultat i forhold til sidste år kan blandt andet henføres til:

- øgede gebyrer og provisionsindtægter, der stiger 9,6 %
- højere kursreguleringer på aktier i anlægsbeholdningen (primært sektoraktier) når bortses fra ekstraordinær nedskrivning på BEC kapitalandelen (bankens datacentral), jf. nærmere omtale på side 6
- lavere nedskrivninger på udlån og tilgodehavender, der tilbageføres med 8,6 mio.kr. mod en omkostning på 22,1 mio.kr. i 2016.



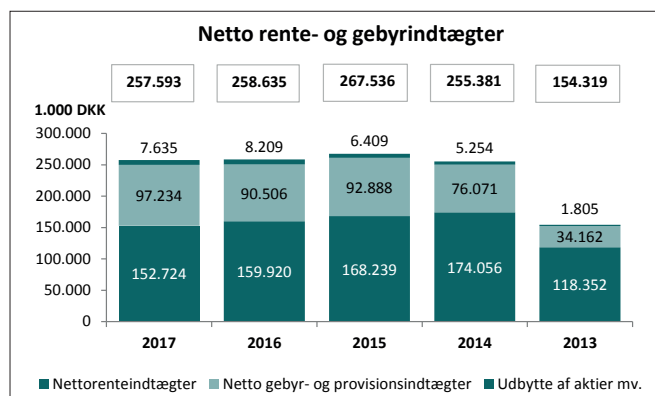
Udviklingen i indtjening pr. omkostningskrone viser en stigning i forhold til 2016. Indtjening pr. omkostningskrone viser en stigende tendens over de seneste fem år, hvilket er meget tilfredsstillende og i tråd med bankens strategiske målsætning.

Resultatopgørelsen

I lighed med de seneste år har 2017 også været præget af et lavt renteniveau samt skærpet konkurrence, hvilket har presset rentemarginalen i nedadgående retning.

Udviklingen i rentemarginalen har medført, at de samlede renteindtægter falder med 13,1 mio.kr. i 2017 i forhold til 2016.

Det lavere renteniveau påvirker tillige renteudgifterne, der falder med 5,9 mio.kr. i 2017 i forhold til året før. Nettorenteindtægterne falder samlet set med 7,2 mio.kr.



Netto gebyr- og provisionsindtægterne er i 2017 steget med 6,7 mio.kr i forhold til 2016. Der realiseres således en samlet netto rente- og gebyrindtægt på 257,6 mio.kr. i forhold til 258,6 mio.kr. i 2016. Øget aktivitet på gebyr- og provisionsindtægterne har således i væsentlig grad opvejet udviklingen i nettorenteindtægterne.

Andre driftsindtægter på 12,5 mio.kr., kan primært henføres til indtægtsførelse af dagsværdiregulering på udlån, der blev opgjort og indregnet i balancen i forbindelse med fusionen i 2013. Andre driftsindtægter udgjorde i 2016 i alt 21,8 mio.kr. 2017 er det sidste regnskabsår, der påvirkes heraf.

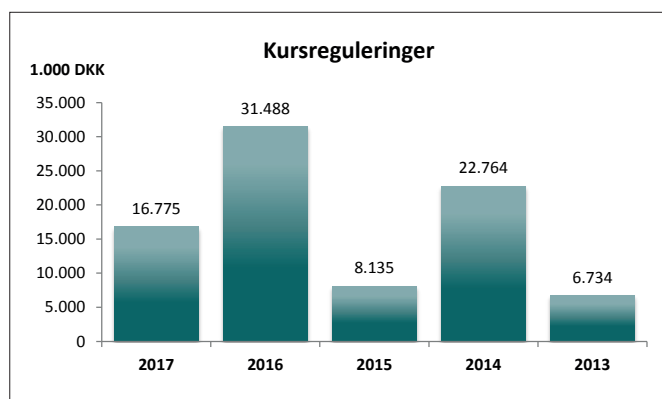
Udgifterne til personale og administration er steget med 1,4 mio. kr. i forhold til 2016, svarende til en stigning på blot 0,7 %. Udviklingen i de samlede udgifter til personale og administration skal ses i forhold til stigningen i det samlede forretningsomfang på 7,4 %.



Personaleomkostningerne er faldet marginalt med 0,4 % i forhold til 2016. Overenskomstmæssige lønstigninger og højere lønsumsafgiftssats er således kompenseret via besparelser og effektiviseringer.

Administrationsomkostningerne er steget med 2,4 %, hvilket primært skyldes øgede omkostninger og investeringer til it og digitalisering.

Afskrivninger på materielle og immaterielle aktiver er på niveau med året før og opgjort til 12,0 mio.kr., hvoraf 8,3 mio.kr. vedrører afskrivning på immaterielle aktiver. Afskrivningerne på immaterielle aktiver vedrører kunderelationer fra fusionen i 2013 samt overtagelse af Vestjysk Banks filial i Kolding i 2016. Aktiverne slutafskrives i 2018.

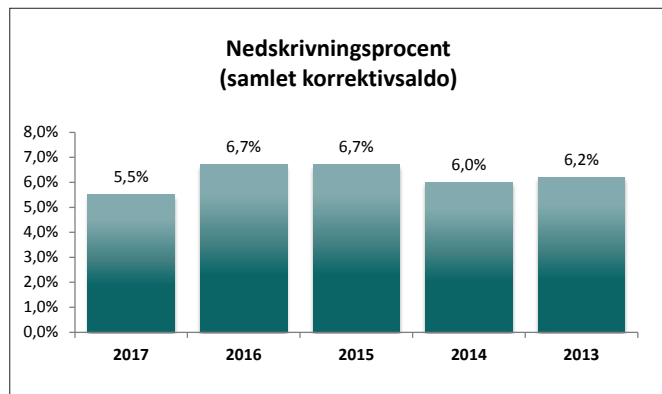


Kursreguleringer udgør 16,8 mio.kr. i 2017 i forhold 31,5 mio.kr. i 2016. Udviklingen i kursreguleringer skyldes primært lavere kursreguleringer på bankens obligationsbeholdning samt nedskrivning af kapitalandel i BEC (bankens datacentral) i 2017.

I forbindelse med nye krav vedrørende nedskrivningsegne passiver besluttede BEC's ejerkreds i 2017 at bemyndige BEC's bestyrelse til at foretage en nedskrivning af BEC's udviklingsaktiver. Som konsekvens heraf blev BEC medlemmernes andelskonti fuldt nedskrevet.

For Fynske Bank har ovennævnte medført, at kursreguleringerne i 2017 er negativt påvirket med 7,8 mio.kr.

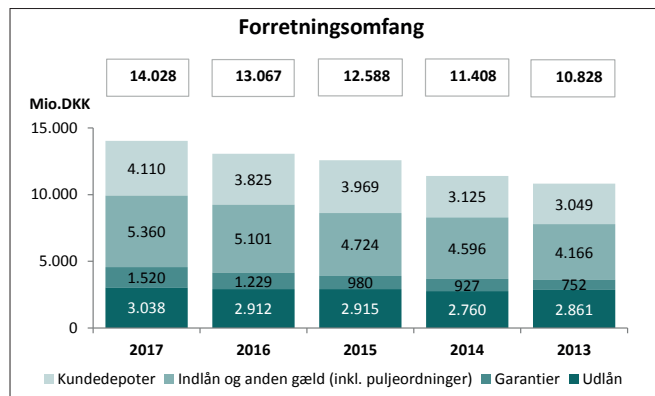
Nedskrivningerne på udlån og tilgodehavender er i 2017 tilbageført med 8,6 mio.kr. mod en omkostning på 22,1 mio.kr. i 2016. Den gennemsnitlige bonitet på bankens kunder har gennem 2017 vist en forbedring, ligesom landbrugssegmentet har været i bedring i 2017.



Koncernens samlede nedskrivninger udgør 5,3 % af udlån og garantier og 5,5 % inklusive resterende korrektiver opgjort og indregnet i forbindelse med fusionen i 2013.

Balancen

Balancesummen er på 6.572 mio.kr. og er i forhold til ultimo 2016 forøget med 282 mio.kr.

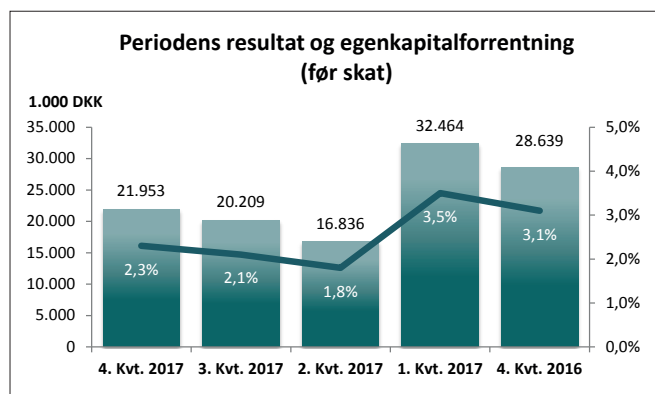


Den positive udvikling i koncernens samlede forretningsomfang er fortsat i 2017. Det samlede forretningsomfang er således øget med 7,4 % i forhold til ultimo 2016. Der er positiv udvikling på alle områder, herunder udlån, der stiger med 4,3 % ultimo 2017 i forhold til ultimo 2016.

Beholdningen af obligationer og aktier er ultimo 2017 bogført til 2.576 mio.kr. mod 2.479 mio.kr. i 2016. Beholdningen er øget med 97 mio.kr., der primært er placeret i obligationer. I bankens aktiebeholdning på 275 mio.kr. indgår aktiebesiddelser i fællesejede sektorselskaber med 196 mio.kr.

Indlån (inkl. puljeordninger) udgør 5.360 mio.kr., hvilket er en stigning på 259 mio.kr. i forhold til 2016. Væksten i bankens indlån er bredt fordelt mellem bankens mange privatkunder og erhvervs-kunder.

Resultat i 4. kvartal 2017



Resultatet før skat for 4. kvartal 2017 udgør 22,0 mio.kr. mod 20,2 mio.kr. i 3. kvartal 2017. Udviklingen i resultatet fra 3. kvartal 2017 til 4. kvartal 2017 er primært påvirket af øget indtjening på gebyr- og provisionsområdet, især båret af øget aktivitet på fondsområdet samt på låne- og konverteringsområdet.

Eventualforpligtelser

Eventualforpligtelser består primært af garantier. Garantier udgør ved årets udgang i alt 1.520 mio.kr. mod 1.229 mio. kr. ved udgangen af 2016, svarende til en stigning på 23,7 %. Stigningen



skyldes primært garantier i forbindelse med lånekonverteringer op mod årsskiftet.

Ultimo 2011 rejste SKAT krav om efterregulering af momsbetaling på i alt 2,9 mio.kr. i relation til koncernens leasingaktiviteter for perioden 2009-2011. Beløbet er ikke udgiftsført. Se nærmere herom under afsnittet "Verserende retssager" nedenfor.

Verserende retssager

Udover momskravet, som anført under afsnittet "Eventualforpligtelser" ovenfor, har SKAT tillige rejst tvivl om fortolkning af bestemmelser for beregning af lønsumsafgift i relation til koncernens leasingaktiviteter.

SKATs fortolkning, har medført et krav om efterregulering på 7,1 mio.kr. i lønsumsafgift, som vedrører perioden 2009-2011. Beløbet er udgiftsført i regnskabsåret 2012.

Banken er ikke enig i SKATs ændringer af den hidtil anvendte fortolkning, og SKATs afgørelse vedrørende såvel momsfradrag som lønsumsafgift har derfor været indbragt for Landsskatteretten.

Landsskatteretten meddelte den 11. februar 2015 deres kendelse, der stadfæstede afgørelsen fra SKAT.

Ved stævning af 8. maj 2015 indbragte Fynske Bank Landsskatterettens kendelse for byretten i Svendborg. Sagerne har været stillet i bero med henblik på at afvente udfaldet af en lignende sag i spørgsmålet om lønsumsafgift ved Vestre Landsret ført af en anden bank. Landsretten afsagde dom i den sag til fordel for banken den 24. juni 2016.

Ledelsen i Fynske Bank har på baggrund af dommen valgt at fortsætte sagerne ved byretten. Sagerne er berammet til februar 2018.

Usikkerhed ved indregning og måling

De væsentligste skøn vedrører vurdering af indikation på værdiforringelse samt nedskrivninger på udlån og tilgodehavender.

Der henvises i øvrigt til afsnit om kreditrisiko på side 12 samt note 30.

Herudover knytter der sig skøn og usikkerhed til værdiansættelse af unoterede værdipapirer (der primært består af sektoraktier), hvor værdiansættelsen kun i mindre grad bygger på observerbare markedsdata.

Fusion i 2017

I 2017 fusionerede moderselskabet Fynske Bank A/S og de to 100 % ejede datterselskaber Ejendomsselskabet Østerport, Rudkøbing ApS og Filialejendomsselskabet af 5. dec. 2001 ApS. Fusionen blev gennemført som en skattefri lodret fusion med Fynske Bank A/S som fortsættende selskab. Fusionen er regnskabsmæssigt behandlet efter book value-metoden. Der er således ikke foretaget tilpasning af sammenligningstal for tidligere år. Fusionen har ingen effekt på resultat eller egenkapital for hverken moderselskabet eller koncernen.

Ny regnskabsstandard træder i kraft 1. januar 2018

1. januar 2018 træder IFRS 9 regnskabsstandarden i kraft. IFRS 9 ændrer ved de gældende regler for:

- regnskabsmæssige nedskrivninger
- klassifikation og måling af finansielle aktiver
- reglerne om regnskabsmæssig sikring



For så vidt angår de to sidstnævnte punkter forventes de ændrede regler ikke at have nogen effekt på koncernens eller moderselskabets resultat eller egenkapital.

De ændrede regler for regnskabsmæssige nedskrivninger, forventes derimod at have betydelig effekt på koncernens og moderselskabets regnskab. Med IFRS 9 erstattes den gældende nedskrivningsmodel, der er baseret på indtrufne tab ("incurred loss"-model), af en nedskrivningsmodel baseret på forventede tab ("expected loss"-model). Konsekvensen heraf er, at nedskrivningstidspunktet fremrykkes og den løbende korrektivkonto vil være større end efter den gældende nedskrivningsmodel.

For en mere detaljeret beskrivelse henvises til afsnittet "Komende regnskabsstandarder" i beskrivelsen af anvendt regnskabspraksis i note 1 til koncernregnskabet på side 26.

Engangseffekten på koncernens korrektivkonto ved overgangen til IFRS 9 pr. 1. januar 2018 forventes at være en forøgelse i niveauet 30 mio.kr. (27 mio.kr. for moderselskabet). Effekten indregnes i åbningsbalancen pr. 1. januar 2018 med modposteringen direkte på egenkapitalen (efter fradrag for skatteeffekten heraf).

Ledelsen har besluttet ikke at gøre brug af overgangsreglerne for IFRS 9, hvormed engangseffekten kan vælges indfaset på kapitalgrundlaget over en 5-års periode. Ledelsen finder det bedst i overensstemmelse med koncernens konservative kapitalstyringspolitik, at indregne den fulde effekt af overgangen til IFRS 9 i 2018. Koncernen har en solid kapitaloverdækning og har således polstret sig til at absorbere engangseffekten allerede i 2018.

Væsentlige hændelser efter regnskabsårets afslutning

Udover ikrafttrædelse af IFRS 9 som beskrevet i afsnittet ovenfor er der ikke efter regnskabsårets afslutning truffet beslutninger eller indtrådt hændelser, der i væsentligt omfang påvirker moderselskabets eller koncernens resultat eller finansielle stilling.

Anvendelse af overskuddet / fastsættelse af udbytte

Fastsættelse af udbytte skal ske under hensyntagen til koncernens langsigtede kapitalplanlægning. I kapitalplanlægningen er der så vidt muligt taget hensyn til fremtidige krav og regler.

Som nævnt i foregående afsnit træder IFRS 9 i kraft 1. januar 2018. Den forventede engangseffekt ved overgangen til IFRS 9 forventes at medføre en reduktion i koncernens kapitalprocent på ca. 0,5 %-point.

Fra og med 2019 begynder indfasningen af de nye kapitalkrav



vedrørende nedskrivningsegne passiver (NEP-krav). For Fynske Bank har Finanstilsynet meddelt et indikativt NEP-tillæg (tillæg til det individuelle solvensbehov) på 4,6 %-point.

Kapitalbevaringsbufferen indføres frem mod 2019 til 2,5 %-point. Det forventes ligeledes, at den kontracykliske buffer vil påbegyndes indført fra og med 2019 med 0,5 %-point og yderligere 0,5 %-point i 2020. Den kontracykliske buffer kan udgøre op til i alt 2,5 %-point.

CRD V forventes vedtaget og implementeret inden for en kortere årrække. Det forventes, at CRD V vil medføre øgede kapitalkrav på blandt andet markedsrisikoområdet. Detaljerne i CRD V kendes ikke på nuværende tidspunkt og det er derfor ikke muligt at kvantificere effekten heraf.

Fynske Bank ønsker at fastholde en solid kapitaloverdækning med en tilstrækkelig stærk buffer i forhold til de lovmæssige krav. Fynske Bank ønsker en kapitaloverdækning på et niveau, hvor banken også i fremtiden har kapitalmæssig styrke og frihedsgrader til at gennemføre potentielle fremtidige strategiske tiltag.

Kapitalplanlægningen er behæftet med væsentlig usikkerhed, da flere dele af de kommende regler endnu ikke kendes i detaljen. Under forudsætning af en uændret kapitalstruktur, vurderer ledelsen på nuværende tidspunkt, at koncernen frem til år 2023 skal opnå en kapitalprocent i niveauet 25 %.

For at imødekomme de fremtidige kapitalkrav og af hensynet til den aktuelle usikkerhed om effekten af de kommende regler, foreslår bestyrelsen, at der ikke udloddes udbytte for 2017.

ventning om fortsat øgede omkostninger og investeringer til it og digitalisering samt investering i personalekapaciteten i bankens linje-funktion. Investeringen i øget personalekapacitet er et led i bankens vækststrategi, hvor det fulde afkast af investeringen først forventes at afleje sig i bankens resultat i efterfølgende år.

Kursreguleringerne forventes på et lidt højere niveau for 2018 end for 2017, blandt andet som følge af, at kursreguleringerne i 2017 er negativt påvirket med 7,8 mio.kr. vedrørende kursregulering af kapitalandele i BEC (bankens datacentral). Der forudsættes et uændret renteniveau på obligationsmarkederne, hvorfor der ikke forventes væsentlige kursreguleringer på koncernens obligationsbeholdning.

Nedskrivningerne forventes gradvist normaliseret i 2018 og dermed på et højere niveau end i 2017. IFRS 9 træder i kraft 1. januar 2018 og vil dermed have effekt på nedskrivningerne i 2018. Der er væsentlig usikkerhed forbundet med vurderingen af effekten af IFRS 9 på driften i 2018, da der er tale om en ny metode og et nyt system for beregning af nedskrivningerne.

På baggrund af ovenstående forventes et resultat før skat for koncernen i niveauet 65-75 mio.kr. for 2018.

Udsigterne for såvel national som international økonomi er fortsat forbundet med usikkerhed, hvilket også medfører, at Fynske Banks forventninger ligeledes er behæftet med usikkerhed.



Forventninger til 2018

Forventningerne til koncernens resultat for 2018 hviler på en forudsætning om en stigende låneefterspørgsel samt et uændret niveau for bankens øvrige aktivitetsafhængige indtjeningsområder i forhold til 2017. Der forventes fortsat stigende konkurrence og produktinnovation, der vil medføre pres på rentemarginalen.

Der forventes et lavere niveau for andre driftsindtægter i 2018 i forhold til 2017, idet dagsværdireguleringerne opstået i forbindelse med fusionen i 2013, ikke længere vil have effekt på andre driftsindtægter. De årlige afskrivninger på 7,3 mio.kr. vedrørende tilkøbte immaterielle aktiver i forbindelse med fusionen, løber fortsat indtil udgangen af 2018.

Der forventes et højere niveau for omkostninger til personale og administration i 2018 i forhold til 2017. Stigningen skyldes en for-



VISION, MISSION OG STRATEGI

Vision

Fynske Bank lancerede i 2016 "Vision 2020".

Vision 2020 indeholder en række specifikke finansielle og ikke-finansielle målepunkter, som forventes opfyldt senest inden udgangen af år 2020. Målepunkterne er vist i tabellen nedenfor.

Mission

Fynske Banks idegrundlag er at drive en velkonsolideret lokalbank på Fyn og i Trekantområdet, med udbud af alle almindelige bankprodukter og services og hermed beslægtede ydelser og rådgivning til privatkundemarkedet og til mindre og mellemstore erhvervsvirksomheder.

Strategi

Strategien bygger på et solidt fundament og en stærk kapitalbase med stor vilje til at skabe rentabel vækst. Væksten forventes at ske med styrkelse af indsatser i filialnettet ved udnyttelse og styrkelse af Fynske Banks forskellige kompetencer på både erhvervskunde-, privatkunde- og investeringsområdet.

Væksten forventes afbalanceret i forhold til Fynske Banks fundament og evne til at fastholde kundernes tillid med et styret og målrettet forløb, hvor de centrale nøgletal og soliditet til enhver tid forventes at have en komfortabel margin til lovgivningens krav til kapital, likviditet og øvrige risikofaktorer.

Bankens værdier

Fynske Banks forretning bygger på fire grundlæggende værdier: Troværdighed, Nærvær, Købmandskab og Fremsyn.

Foreløbig status

Siden banken i 2016 lancerede Vision 2020, er der skabt meget tilfredsstillende resultater. Som det fremgår af nedenstående tabel, er banken på rette vej i forhold til de fastlagte målsætninger.

På et enkelt område overstiger resultatet ultimo 2017 allerede den i forvejen ambitiøse målsætning. Det drejer sig om målepunktet "medarbejdertilfredshed", hvor målingen for 2017 viser et resultat på 81 mod en målsætning på 76. Da målingen senest blev gennemført (i november 2015), viste målingen et resultat på 72. Det er derfor meget tilfredsstillende, at organisationen har flyttet sig så markant på forholdsvis kort tid.

For så vidt angår I/O nøglen er denne på 1,46 ultimo 2017. I/O nøglen er i 2017 påvirket af det meget lave nedskrivningsniveau, hvor der i 2017 samlet set er foretaget tilbageførsel af nedskrivninger. Der forventes en normalisering af nedskrivningsniveauet fremadrettet, hvor I/O nøglen vil være påvirket heraf.

Efterlevelse af bankens værdier viser ligeledes en måling på niveau med målsætningen. Det er meget tilfredsstillende og det er forventningen, at det høje niveau kan fastholdes.

Udviklingen og delresultaterne for 2017 for de øvrige målepunkter er i tråd med ledelsens forventninger.

Kundetilfredshed > 9,3	I/O nøgle > 1,5	Vækst i antal kunder > 20 %	Medarbejder- tilfredshed > 76	Efterlevelse af bankens værdier > 3,1
Status 31.12.2017 9,1	Status 31.12.2017 1,46	Status 31.12.2017 4,3 %	Status 31.12.2017 81	Status 31.12.2017 3,1
<i>Forudsætninger:</i> Målingen baserer sig på løbende kundetilfredshedsmålinger. Som underliggende målemetode anvendes NPS (Net Promotor Score), der konverteres til en karakterskala på 1 – 10, hvor 10 er det bedste. Det aktuelle niveau på 9,1 er et særdeles tilfredsstillende resultat.	<i>Forudsætninger:</i> Ved opfølgning på målopfyldelse for I/O nøglen tages højde for eventuelle filial-etableringer inden for de seneste 3-5 år. I/O nøglen (indtjening pr. omkostningskrone) er defineret i nøgletalsdefinitionerne på side 73.	<i>Forudsætninger:</i> Målsætningen er vækst i antal kunder i udvalgte segmenter målt over perioden fra 01.01.2017 til 31.12.2020.	<i>Forudsætninger:</i> Målingen baserer sig på bankens interne medarbejderbarometermåling. Målingen gennemføres med 2-års intervaller og er senest gennemført i november 2017. Målingen, der gennemføres i samarbejde med Finanssektorens Uddannelsescenter, arbejder med en skala på 1 – 100, hvor 100 er bedst. Et resultat på 76 svarer til et rigtig godt resultat.	<i>Forudsætninger:</i> Målingen baserer sig på bankens interne proces for medarbejderudvikling, hvor efterlevelse af bankens værdier vurderes i forbindelse med de årlige strategiske udviklings-samtaler. Målingen foretages ud fra en skala på 1 – 5, hvor 5 er bedst. Et niveau på 3,0 er et godt og tilfredsstillende niveau.



KAPITALGRUNDLAG OG KAPITALSTYRING

Kapitalgrundlag

Ultimo 2017 udgør den samlede egenkapital 980 mio.kr. mod 928 mio.kr. ved udgangen af 2016. Aktiekapitalen udgør ved udgangen af 2017 i alt 75.810.000 kr., som er fordelt på 7.581.000 aktier á kr. 10 pr. stk.

Jævnfør vedtægterne er bestyrelsen bemyndiget til, uden fortegningsret for de eksisterende aktionærer, at forhøje aktiekapitalen ved kontant indskud af en eller flere gange ved tegning af nye aktier med indtil nominelt 1 mio. kr. til en kurs fastsat af bestyrelsen. Udstedelsen kan ske som favøraktier eller fondsaktier. Aktierne kan alene udstedes til bankens medarbejdere. Bemyndigelsen gælder indtil 5. december 2018.

Bestyrelsen er bemyndiget til, med fortegningsret for de eksisterende aktionærer, at forhøje aktiekapitalen ved kontant indskud af en eller flere gange ved tegning af nye aktier med indtil nominelt 20 mio.kr. til en kurs, der fastsættes af bestyrelsen. Bemyndigelsen gælder indtil 5. december 2018.

Bestyrelsen kan, indtil næste ordinære generalforsamling, lade banken erhverve egne aktier inden for en samlet pålydende værdi af i alt 10 pct. af aktiekapitalen. I henhold til EU's CRR forordning skal banken årligt indhente Finanstilsynets tilladelse til erhvervelse af egne kapitalandele. Banken har i november 2017 indhentet Finanstilsynets tilladelse til erhvervelse af egne aktier op til 2 % af aktiekapitalen med henblik på kunders ønske om køb og salg af bankens aktier.

Koncernen har, fra Fonden for Fynske Bank, modtaget et bindende tilsagn om, på anmodning, at ville tilføre banken kapital med op til 50 mio.kr. Tilsagnet er foreløbigt gældende indtil 12. maj 2022.

Ledelsen vurderer løbende den samlede kapitalplan og -struktur i forhold til koncernens forretningsomfang.



Kapitalstyring

Koncernen anvender standardmetoden for kredit- og markedsrisici samt basisindikatormetoden for operationelle risici. Ledelsen vurderer løbende behovet for, at der i risikostyringen indføres gradvist mere avancerede modeller, hvor det på nuværende tidspunkt vurderes, at der ikke er behov for at anvende mere avancerede metoder til opgørelse af kapital og solvens.

Kapitalgrundlaget udgør ultimo 2017 i alt 867 mio.kr., der sammenholdt med de risikoeksponerede poster på i alt 3.958 mio.kr.

giver en kapitalprocent på 21,89 %. Kernekapitalprocenten ultimo 2017 udgør ligeledes 21,89 %.

Fynske Bank er kapitalmæssigt velpolstret og de fælles europæiske regler vedrørende solvenskravene, CRD IV forordningen, som indføres frem mod 2019, opfyldes allerede på nuværende tidspunkt.

På den baggrund vurderer ledelsen, at solvensen er tilstrækkelig til at dække den risiko, der påhviler koncernens aktiviteter.

Udover at opgøre den faktiske solvens, skal det individuelle solvensbehov opgøres. Til beregning af solvensbehovet anvendes kreditreservationsmetoden. Den anvendte model er udarbejdet af Lokale Pengeinstitutter og tager udgangspunkt i Finanstilsynets "Vejledning om tilstrækkelig kapitalgrundlag og solvensbehov for kreditinstitutter". Metoden tager udgangspunkt i minimumskravet på 8 pct. af de risikovægtede poster (søjle I-kravet) med tillæg for risici og forhold, som ikke fuldt ud afspejles i opgørelsen af de risikovægtede poster.

I Finanstilsynets vejledning opstilles målepunkter for, hvornår Finanstilsynet som udgangspunkt vurderer, at søjle I ikke er tilstrækkeligt indenfor de enkelte risikoområder, hvorfor der skal afsættes tillæg i solvensbehovet. Endvidere er der i væsentlig grad opstillet metoder til beregning af tillæggets størrelse indenfor de enkelte risikoområder.

Selvom Finanstilsynet opstiller målepunkter på de fleste områder, vurderer ledelsen på alle områder, om de angivne målepunkter i tilstrækkelig grad tager hensyn til koncernens risici, og om nødvendigt foretages individuelle tilpasninger. Ligeledes vurderer ledelsen kvartalsvist metoden og beregningen af solvensbehovet.

Solvensbehovet er for koncernen ultimo 2017 opgjort til 9,94 %. For moderselskabet udgør solvensbehovet 9,95 %.

	Koncern 2017	Moder- selskab 2017
Kernekapitalprocent	21,89 %	21,24 %
Solvensbehov	9,94 %	9,95 %
Kapitaloverdækning før buffer	11,95 %	11,29 %
Kapitalbevaringsbuffer	1,25 %	1,25 %
Konjunkturudligningsbuffer	0,00 %	0,00 %
Kapitaloverdækning efter buffer	10,70 %	10,04 %

Koncernens kapitalprocent er opgjort til 21,89 %, som medfører en overdækning på 10,70 %-point i forhold til solvensbehovet (efter bufferkrav), svarende til 424 mio.kr.

For moderselskabet udgør kapitalprocenten 21,24 %. Overdækningen udgør således 10,04 %-point (efter bufferkrav), svarende til 409 mio.kr.

Opgørelsen af det individuelle solvensbehov er ikke omfattet af den udførte revision.

I henhold til CRR forordningen skal der offentliggøres en række oplysninger herunder det opgjorte individuelle solvensbehov. Dette sker på hjemmesiden www.fynskebank.dk/risikorapport, hvortil der henvises.



Kapitalprocentopgørelse

Bankens kapitalprocent opgjort i h.t. CRD IV direktiv (EU-forordning af 26. juni 2013)

	Koncern		Moderselskab	
	2017	2016	2017	2016
1.000 DKK				
Egenkapital	979.876	927.550	979.876	927.550
Foreslået udbytte	0	-24.259	0	-24.259
Kapitalandele i den finansielle sektor	-96.519	-85.682	-96.519	-85.286
Udnyttet del af ramme til anskaffelse af egne kap.andele (2%)	-5.271	-3.257	-5.271	-3.257
Øvrige reguleringer	-11.586	-19.729	-12.941	-19.693
Medregnet hybrid kernekapital	0	0	0	0
Kernekapital efter fradrag	866.500	794.623	865.145	794.659
Medregnet supplerende kapital	0	0	0	0
Kapitalgrundlag	866.500	794.623	865.145	794.659
Eksponeringer med kreditrisiko	2.863.857	2.767.464	3.022.635	2.904.677
Eksponeringer med markedsrisiko m.v.	550.593	531.090	550.593	531.090
Eksponeringer med operationel risiko	561.446	542.261	518.121	523.388
Gruppevis nedskrivninger	-17.798	-20.782	-17.225	-19.251
Risikoeksponeringer i alt	3.958.098	3.820.033	4.074.124	3.939.904
Kernekapitalprocent	21,89%	20,80%	21,24%	20,16%
Kapitalprocent	21,89%	20,80%	21,24%	20,16%

Likviditet

Koncernen råder over et betydeligt likviditetsberedskab og de europæiske regler vedrørende LCR-kravene (CRD IV forordningen), som indføres frem mod 2018, opfyldes på nuværende tidspunkt.

Koncernens LCR-brøk udgør ved udgangen af 2017 i alt 174 %.

”Tilsynsdiamanten”

Finanstilsynet har med tilsynsdiamanten opstillet 5 pejlemærker for, hvad der som udgangspunkt må anses som værende pengeinstituttvirksomhed med forhøjet risiko.

Tilsynsdiamanten fastlægger særlige risikoområder med angivne grænseværdier, som pengeinstitutterne som udgangspunkt bør ligge inden for.

Koncernen opfylder komfortabelt grænseværdierne, der er opgjort således:

Pejlemærke	Koncern 2017	Finanstilsynets grænseværdi
Summen af store engagementer	25,3 %	< 125 %
Udlånsvækst	4,3 %	< 20 %
Ejendommeeksponering	13,5 %	< 25 %
Funding ratio	0,48	< 1,00
Likviditetsoverdækning (§152)	334,3 %	> 50 %

For nærmere definitioner og beregninger henvises til Finanstilsynets hjemmeside: www.finanstilsynet.dk



RISIKOFORHOLD OG RISIKOSTYRING

Risikoforhold

Koncernens overordnede risikostyring baserer sig på en systematisk identifikation og kategorisering af risici forbundet med driften af koncernens aktiviteter. Koncernens politikker samt overvågnings- og rapporteringssystemer sikrer, at risikoniveauer holdes inden for de af bestyrelsen fastsatte rammer.

De væsentligste risici, der er en integreret del af koncernregnskabet og årsregnskabet, er:

Kreditrisiko, som væsentligst vedrører risikoen for tab på udlån og kreditter som følge af låntagers manglende betalingsevne.

Kreditrisici er knyttet til koncernens kerneforretningsområder og er langt den væsentligste risiko ved koncernens virksomhed.

Den daglige styring af kreditrisici foretages af kunderådgivere. Den overordnede overvågning af den samlede kreditrisiko varetages af kreditafdelingen.

Ledelsen har valgt en strategi for styring af kreditrisikoen, der tilstræber, at koncernen ikke bliver eksponeret uforholdsmæssigt i bestemte brancher samt, at en del af udlånet tilstræbes sikret. Ved nøje vurdering af den enkelte kundes kreditværdighed og ved at sikre en størrelsesmæssig spredning af eksponeringerne, tilstræbes det at minimere kreditrisikoen.

Det tilstræbes at få den højst opnåelige sikkerhedsmæssige og solvensmæssige afdækning af eksponeringerne. For at nedbringe kreditrisikoen på udlån tages der som udgangspunkt sikkerhed i fast ejendom, fordringer, løsøre og værdipapirer m.v. og der gennemføres løbende en bonitetsvurdering af den samlede udlånsportefølje.

Sikkerheder i fast ejendom består af pant i ejerboliger (beboelse) og erhvervsjendomme, herunder også boligudlejningsejendomme. Ejerboliger vurderes generelt set at have en høj omsættelighed. Omsætteligheden af erhvervsjendomme afhænger i høj grad af den enkelte ejendoms anvendelsesmuligheder og ikke mindst beliggenhed. Større boligudlejningsejendomme vurderes at have en høj omsættelighed, mens øvrige erhvervsjendomme vurderes at have en omsættelighed på et lavt til middel niveau i det nuværende marked. Børsnoterede værdipapirer og kontant indestående har en høj omsættelighed.

Værdi af kautioner vil afhænge af den enkelte kautionists indkomst- og formueforhold, herunder dennes evne til tilbagebetaling. Kautioner afgivet af private værdiansættes som udgangspunkt til ikke at have nogen sikkerhedsmæssig værdi. Øvrige kautioner, der indregnes med en sikkerhedsmæssig værdi, er i alt væsentlighed indgået med offentlige myndigheder, hvorfor disse vurderes at have en høj værdi.

Sikkerhedernes værdiansættelse revurderes som minimum ved den årlige gennemgang af koncernens større eksponeringer og genbevillinger. Der tilstræbes herved en løbende opdateret værdiansættelse af koncernens sikkerheder, der fastsættes efter vurdering af aktivernes realisationsværdier med fradrag af omkostninger til afhændelsen m.v. Sikkerhederne i koncernens landbrugsengagementer er udmålt indenfor Finanstilsynets senest udstukne retningslinjer og værdiansættelser, der ligeledes individuelt stresstestet. HA-priser indgår i værdiansættelserne med op til 140 t.kr. Når der konstateres objektiv indikation på værdifor-



ringelse på et engagement, gennemgås og revurderes modtagne sikkerheder til forventede realisationsværdier efter individuelle værdiansættelser og eksterne vurderinger.

Udlån kan enten være performing eller non-performing. Udlån, som er i restance med mere end 90 dage, bliver som udgangspunkt klassificeret og rapporteret som non-performing. Nedskrivning på non-performing udlån afhænger af en konkret vurdering af tabsrisikoen.

Kreditlempelse defineres som genforhandling af lånevilkår eller restrukturering af udlån som følge af, at en låntager er i økonomiske problemer. Formålet med at yde kreditlempelse for en tidsbegrænset periode er at sikre tilbagebetaling af det ydede udlån. Eksempler på genforhandlede lånevilkår er ændring i afdragsprofil og renteniveau. Kreditlempelse foretages på individuel basis og følges op af en konkret vurdering af nedskrivningsbehov. Kreditlempede udlån nedskrives i det omfang udlånet ikke er dækket af sikkerheder eller nutidsværdien af fremtidige pengestrømme.

Kriterier og procedurer for nedskrivninger på såvel individuelt niveau som på gruppeniveau er tilrettelagt i overensstemmelse med retningslinjer i de internationale regnskabsbestemmelser og Finanstilsynets retningslinjer hertil.

Kreditrisikoen overvåges løbende og der udarbejdes selvstændige handlingsplaner for eksponeringer, der udviser utilfredsstillende udvikling.

Spredning på - samt vandring mellem - bonitetskategorier, samt branchemæssig og geografisk fordeling, rapporteres løbende til direktion og bestyrelse.

Kreditafdelingen overvåger løbende udviklingen og ændringerne i samfundsforhold generelt såvel som lokalt og estimerer påvirkninger på bankens drift og risikobillede.

Metoder og praksis vedrørende nedskrivninger er anført under (anvendt regnskabspraksis) note 1 til koncernregnskabet. Der henvises desuden til note 30 til koncernregnskabet for en opgørelse og specifikation af koncernens kreditrisici.

Markedsrisiko, hvorved forstås at markedsværdien af aktiver eller passiver ændres som følge af ændringer i markedsf forholdene, specielt for værdipapirer og valuta. Renterisiko opgøres på grundlag af Finanstilsynets regler og rapporteres løbende tillige med valutapositioner og aktierisiko til direktion og bestyrelse.

Afledte finansielle instrumenter anvendes udelukkende som af-



dækning mod tab som følge af renteændringer og/eller valuta-kursændringer på fastforrentede udlån, lån i valuta, kunders finansielle forretninger samt til markedsrisiko på beholdningen af obligationer, aktier og værdipapirer i valuta.

Der foretages løbende overvågning af, at bemyndigelserne i henhold til de fastlagte rammer overholdes. Koncernens politikker og styring sikrer, at finansielle aktiver og investeringer finansieres gennem egenkapital, indlån samt lån på de finansielle markeder.

Likviditetsrisiko, hvorved forstås risikoen for tab som følge af at:

- finansieringsomkostningerne stiger uforholdsmæssigt
- forretningsomfanget begrænses som følge af manglende finansiering
- koncernen i yderste konsekvens bliver ude af stand til at honorere sine forpligtelser på grund af manglende finansiering

Den generelle likviditetsrisiko styres ud fra rammer fastsat af ledelsen. Koncernen styrer efter en opgørelse af likviditetsberedskabet i overensstemmelse med retningslinjerne i de fælles europæiske regler, CRD IV forordningen (LCR-krav).

Likviditeten styres på daglig basis således, at såvel aktuel som fremtidig likviditetsbehov er sikret. Forholdet mellem indlån og udlån overvåges tæt med henblik på at sikre en hensigtsmæssig finansiering af koncernens aktiver, herunder specielt udlån.

Ledelsens interne målsætning er en balancesammensætning, der såvel på kort som på længere sigt sikrer et tilstrækkeligt og stabilt likviditetsberedskab.

Opgørelse af LCR viser ultimo 2017 en LCR-brøk på 174 %. Den interne målsætning for LCR er min. 130 %, svarende til det fuldt indfasede LCR lovkrav i 2018 med tillæg af en sikkerhedsmargin på 30 %-point.

Operationel risiko, herved forstås risikoen for tab som følge af fejl i interne processer, menneskelige fejl, systemfejl eller tab som følge af eksterne forhold, herunder retslige risici, juridiske og lovgivningsmæssige og etiske krav, som er gældende for branchen.

Fynske Bank arbejder løbende med at minimere den operationelle risiko ved blandt andet at overvåge ændringer i relevant lovgivning samt løbende at tilpasse forretningsgange hertil. Det er compliancefunktionens ansvar at overvåge dette, med henblik på minimering af fejl under operationel risiko.

IT området er en væsentlig operationel risiko. Leverance af IT sikres hovedsageligt af BEC, som har særlig indsigt og erfaring indenfor dette område.

I de risikovægtede poster har koncernen ultimo 2017 medregnet 562 mio.kr. til operationel risiko, svarende til 14,2 % af de samlede risikovægtede poster.

Kontrol- og risikostyringssystemer

Bestyrelse og direktion har det overordnede ansvar for koncernens kontrol- og risikostyring i forbindelse med regnskabsaflæggelsesprocessen, herunder overholdelse af relevant lovgivning og anden regulering i forbindelse med regnskabsaflæggelsen. Koncernens kontrol- og risikostyringssystem kan skabe en rimelig, men ikke absolut sikkerhed for, at uretmæssig brug af aktiver, tab og/eller væsentlige fejl og mangler i forbindelse med regnskabsaflæggelsen undgås. Bestyrelsen, risikoudvalget, revisionsudvalget og direktionen vurderer løbende væsentlige risici og interne kon-

troller i forbindelse med koncernens aktiviteter og deres eventuelle indflydelse på regnskabsaflæggelsen.

Ansvar for den daglige opretholdelse af et effektivt kontrolmiljø og for det interne kontrol- og risikostyringssystem i forbindelse med regnskabsaflæggelsen, ligger hos direktionen. Fagcheferne er ansvarlige indenfor deres områder. Ansvar og beføjelser er fastlagt i bestyrelsens politikker, procedurer og instruks til direktionen.

En uddybende beskrivelse af koncernens risikoforhold er indeholdt i solvens- og risikorapporten. Rapporten offentliggøres på Fynske Banks hjemmeside: www.fynskebank.dk/risikorapport



AKTIONÆRFORHOLD

Børsnotering

Fynske Bank har én aktieklasse og hele aktiekapitalen, og dermed alle aktier, er optaget til notering på Nasdaq Copenhagen med fondskode DK0060520377.

Der gælder ingen begrænsninger i aktiernes omsættelighed.

Stemmerettigheder

Hvert aktiebeløb på 10 kr. giver én stemme. Ingen aktionær kan dog for sit eget vedkommende afgive stemmer for mere end 20 pct. af bankens til enhver tid værende stemmeberettigede aktiekapital.

Aktier, der ifølge notering i bankens ejerbog tilhører forskellige ejere, anses i henhold til stemmerettighed, som tilhørende én aktionær, såfremt der mellem ejerne består en sådan særlig forbindelse, at udøvelsen af stemmeretten på aktierne må anses for bestemt af samme interessegruppe, herunder i tilfælde, hvor ejerne gennem aktiebesiddelse eller på anden måde er knyttet til en fælles koncern eller andet interessefællesskab.

Udbyttepolitik

Fynske Banks udbyttepolitik er fastlagt med udgangspunkt i, at aktiens samlede afkast over tid skal være attraktivt. Udbyttepolitikken er et af flere instrumenter til at sikre størst mulig værditilvækst til aktionærerne.

Målsætningen i Fynske Banks udbyttepolitik er udlodning af en tredjedel af årets nettoresultat efter skat – enten som udbytte eller som et tilbagekøb af bankens aktier. Udbyttepolitikken vil dog til enhver tid være afstemt i forhold til Fynske



Banks kapitalplanlægning, idet målopfyldelsen af kernekapitalprocent og kapitalprocent går forud for udlodning af udbytte.

Antal aktionærer og større aktionærer

Ved udgangen af 2017 ejes Fynske Bank af i alt 9.437 aktionærer.

I fortegnelse over større aktionærer er opført:

- Fonden for Fynske Bank
Hjemsted: 5700 Svendborg
Ejerandel/stemmeandel: 44,97 % / 20 %
- Alex Gundersen Tobacco Company Aktieselskab
Hjemsted: 5610 Assens
Ejerandel/stemmeandel: 10,01 % / 10,01 %
- Strategic Investment A/S
Hjemsted: 1302 København K
Ejerandel/stemmeandel: 8,58 % / 8,58 %

Egne aktier

Bankens beholdning af egne aktier udgjorde ved årets udgang 91.030 stk. svarende til 1,2 % af aktiekapitalen.

Jævnfør regnskabsbestemmelserne er dagsværdien på anskaffelsestidspunktet på 7,9 mio.kr. fratrukket egenkapitalen.

Børskurs

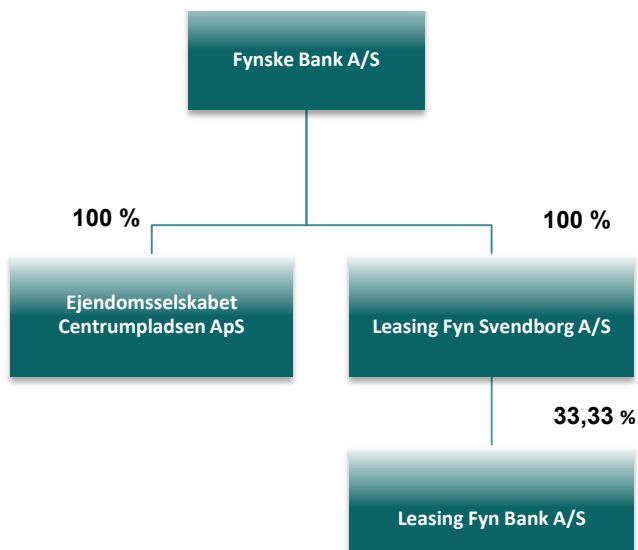
Fynske Bank-aktien blev ved årets udgang noteret til kurs 87,0 pr. aktie á 10 kr. mod kurs 76,0 ultimo 2016.

Generalforsamling

Ordinær generalforsamling afholdes tirsdag den 13. marts 2018 kl. 16:30 i Kulturhus Svendborg, Ramsherred 4, 5700 Svendborg.

KONCERNFORHOLD

Koncernens juridiske selskabsstruktur er som vist nedenfor.



Ejendomsselskabet Centrumpladsen ApS udøver drift af bankens domicilejendom i Svendborg. Leasing Fyn Svendborg A/S beskæftiger sig med factoring og finansiell leasing. Leasing Fyn Svendborg A/S administreres af Leasing Fyn Bank A/S.



ORGANISATION OG SELSKABSLEDELSE

Det følger af Fynske Banks vedtægter, at bankens generalforsamling vælger repræsentantskabet. Bestyrelsen vælges af repræsentantskabet, bortset fra de medlemmer, der vælges i henhold til lovgivningens regler om repræsentation af medarbejdere i bestyrelsen. Bestyrelsen konstituerer selv sin formand og næstformand. Valgbare til repræsentantskabet er de aktionærer, der opfylder lovgivningens almindelige bestemmelser for at blive medlem af en banks bestyrelse. Det enkelte medlem kan længst sidde i repræsentantskabet til første ordinære generalforsamling efter udløbet af det år, hvori vedkommende er fyldt 70 år. Tilsvarende aldersgrænse gælder for bankens bestyrelsesmedlemmer.

Bankens repræsentantskab består ultimo 2017 af 52 medlemmer, der efter fusionen i 2013 løbende skal reduceres til maksimalt 40 medlemmer ved naturlig afgang. Repræsentantskabet fastsætter hvert år det antal medlemmer, der indstilles til valg til repræsentantskabet. Det enkelte medlem vælges for en periode på 4 år.

Repræsentantskabets opgaver består i at vælge medlemmer til bestyrelsen for Fynske Bank samt fastsætte bestyrelsesmedlemmernes vederlag. Herudover træffer repræsentantskabet beslutning om indstilling af bestyrelsens forslag til generalforsamlingen om ændring af vedtægterne.

Oversigt over repræsentantskabets medlemmer fremgår af side 74.

Bestyrelsen

Bestyrelsen for Fynske Bank består i henhold til vedtægterne af 6 medlemmer valgt af repræsentantskabet og 3 medlemmer, der,

i henhold til lovgivningen herom, er valgt af og blandt medarbejderne.

Valgperioden for de repræsentantskabsvalgte medlemmer er 3 år, med ny- eller genvalg af 2 medlemmer hvert år.

Oversigt over bestyrelsens medlemmer og disses ledelseshverv med videre fremgår af side 18.

Bestyrelsen opgaver og ansvar

Det er bestyrelsens opgave og ansvar at forestå den overordnede ledelse samt udøve tilsyn og kontrol med direktionens daglige ledelse af banken. Bestyrelse og direktion i forening forestår ledelsen af bankens anliggender og skal sørge for en forsvarlig organisation af bankens virksomhed.

Bestyrelsens opgaver og ansvar fastlægges i henhold til lovgivningen bl.a. i bestyrelsens forretningsorden, der revurderes af den samlede bestyrelse hvert år. Forretningsordenen indeholder blandt andet procedurer for bestyrelsens arbejdsform samt en beskrivelse af bestyrelsesformandens opgaver og ansvarsområder.

Bestyrelsens delegering af ansvar er fastlagt i bestyrelsens instruks til direktionen. Instruksen revurderes årligt af den samlede bestyrelse.

Bestyrelsen mødes efter en forud fastlagt årlig mødeplan og med fastlagt årshjul og arbejdsplan. Der tilstræbes afholdt møde en gang om måneden undtagen juli, og derudover efter behov.

I 2017 har der været afholdt 16 fysiske, 1 telefonisk og 6 elektro-



niske møder. Endvidere har bestyrelsen deltaget i 2 seminarer om strategi og overordnet ledelse.

Direktionen

Direktionen ansættes af bestyrelsen, der fastsætter direktionens ansættelsesvilkår. Direktionen består for nærværende af administrerende direktør Petter Blondeau Rasmussen. Direktionen er ansvarlig for bankens daglige virke og rapporterer løbende til bestyrelsen på bestyrelsesmøderne, herunder om overholdelsen af de bemyndigelser, der er fastlagt i bestyrelsens instruks til direktionen.

Direktionens ledeshverv med videre fremgår af side 19.

Revisionsudvalg

Bestyrelsen har, jf. lov om godkendte revisorer og revisionsvirksomheder, nedsat et revisionsudvalg.

Revisionsudvalget har pr. 31. december 2017 følgende sammensætning:

- direktør Finn Boel Pedersen (formand)
- cand.agro., HD, Peter Cederfeld de Simonsen
- advokat Arne Knudsen

Møder afholdes så ofte, som formanden finder det nødvendigt, dog minimum 4 gange årligt.

Revisionsudvalgets opgaver består i at:

- overvåge regnskabsaflæggelsesprocessen,
- overvåge om virksomhedens interne kontrolsystem, interne revision og risikostyringssystemer fungerer effektivt,
- overvåge den lovpligtige revision af årsrapporten m.v.,
- overvåge og kontrollere revisors uafhængighed, jf. lov om godkendte revisorer og revisionsvirksomheder § 24, herunder særligt leveringen af yderligere tjenesteydelser til virksomheden

Revisionsudvalget har i 2017 afholdt 5 møder, hvor disse opgaver blev behandlet.

Risikoudvalg

Bestyrelsen har nedsat et risikoudvalg jf. § 80 b i lov om finansiel virksomhed.

Risikoudvalget har pr. 31. december 2017 følgende sammensætning:

- cand.agro., HD, Peter Cederfeld de Simonsen (formand)
- advokat Arne Knudsen
- direktør Finn Boel Pedersen

Møder afholdes så ofte, som et medlem finder det nødvendigt, dog minimum 2 gange årligt.

Risikoudvalgets opgaver består i at:

- rådgive bestyrelsen om bankens overordnede nuværende og fremtidige risikoprofil og strategi,
- bistå bestyrelsen med at påse, at bestyrelsens risikostrategi implementeres korrekt i organisationen,
- vurdere om bankens udbud af finansielle produkter og ydelser er i overensstemmelse med forretningsmodellen og risikoprofilen,

- vurdere om incitamenterne ved aflønningsstrukturen tager højde for bankens risici, kapital og likviditet,
- vurdere bankens forsikringsmæssige afdækning af risici

Udvalget har i 2017 afholdt 3 møder, hvor disse opgaver blev behandlet.

Aflønningsudvalg

Bestyrelsen har nedsat et aflønningsudvalg jf. § 77 c i lov om finansiel virksomhed.

Aflønningsudvalget har pr. 31. december 2017 følgende sammensætning:

- cand.agro., HD, Peter Cederfeld de Simonsen (formand)
- advokat Arne Knudsen
- medarbejdervalgt medlem, kunderådgiver Ole Eiler Rasmussen

Møder afholdes så ofte, som et medlem finder det nødvendigt, dog minimum 2 gange årligt.

Aflønningsudvalgets opgaver består i at:

- forestå det forberedende arbejde for bestyrelsens beslutninger vedrørende aflønning, herunder lønpolitik og andre beslutninger herom, som kan have indflydelse på bankens risikostyring,
- varetage bankens langsigtede interesser i det forberedende arbejde, herunder også i forhold til aktionærer og andre investorer samt offentlighedens interesser,
- andre opgaver, herunder at forberede bestyrelsens udpegning af væsentlige risikotagere,
- opgaver i forbindelse med bankens efterlevelse af aflønningspolitikken i relation til boligkreditdirektivet,
- kontrol med aflønning af ledelsen af den del af organisationen, der forestår kontrol af overholdelse af grænser for risikotagning samt ledelsen af den del af organisationen, der i øvrigt forestår kontrol og revision, herunder ledelsen af compliancefunktionen og den interne revisionschef

Udvalget har i 2017 afholdt 2 møder, hvor disse opgaver blev behandlet.

Nomineringsudvalg

Bestyrelsen har nedsat et nomineringsudvalg jf. § 80 a i lov om finansiel virksomhed.

Nomineringsudvalget har pr. 31. december 2017 følgende sammensætning:

- cand.agro., HD, Peter Cederfeld de Simonsen (formand)
- advokat Arne Knudsen

Møder afholdes så ofte, som et medlem finder det nødvendigt, dog minimum 2 gange årligt.

Nomineringsudvalgets opgaver består i at:

- foreslå kandidater til bankens bestyrelse herunder at udarbejde en beskrivelse af de funktioner og kvalifikationer, der kræves til den bestemte post, og angive den tid, der forventes at skulle afsættes hertil,
- opstille måltal for det underrepræsenterede køn og udarbejde en politik for hvordan måltallet opnås,
- fastlægge en politik for mangfoldighed i bestyrelsen,



- vurdere bestyrelsens størrelse, struktur, sammensætning og resultater i forhold til de opgaver, der skal varetages, og rapportere samt fremsætte anbefalinger til eventuelle ændringer herom til den samlede bestyrelse,
- vurdere om den samlede bestyrelse har den fornødne kombination af viden, faglig kompetence, mangfoldighed og erfaring, og om det enkelte medlem lever op til kravene i lov om finansiel virksomhed § 64 og rapportere samt fremsætte anbefalinger til eventuelle ændringer herom til den samlede bestyrelse,
- sikre, at bestyrelsens beslutningstagning ikke domineres af en enkelt person eller af en lille gruppe personer på en måde, der skader bankens interesser som helhed

Udvalget og bestyrelsen har fastlagt bankens politik for mangfoldighed i bestyrelsen, der blandt andet beskriver ønsket om kompetencer og forskellighed med særligt vægt på forskelle i faglighed, erhvervs erfaring, køn og alder.

På bankens hjemmeside er kompetenceprofilen for bestyrelsen i Fynske Bank beskrevet.

Udvalget har i 2017 afholdt 2 møder, hvor de disse opgaver blev behandlet. Endvidere har udvalget foretaget indstilling af medlemmer til valg til bankens repræsentantskab på generalforsamlingen. Udvalget indstiller desuden forslag til bestyrelsens udpegning af 2 medlemmer til bestyrelsen for Fonden for Fynske Bank.

Ændring af bankens vedtægter

Jævnfør vedtægterne er bestyrelsen bemyndiget til at foretage de ændringer af vedtægterne, som er fornødne ved en udnyttelse af bemyndigelse til forhøjelse af aktiekapitalen.

Af vedtægterne fremgår, at til vedtagelse af beslutning om ændring af vedtægterne eller Fynske Banks opløsning kræves, at forslaget vedtages med 2/3 af såvel de afgivne stemmer som af den på generalforsamlingen repræsenterede stemmeberettigede aktiekapital.

Er forslaget om ændringer i vedtægterne eller Fynske Banks opløsning ikke fremsat af bankens repræsentantskab, kræves yderligere, at mindst 2/3 af aktiekapitalen er repræsenteret på generalforsamlingen.

Lønpolitik

Bankens lønpolitik indeholder bestemmelse om, at der ikke udbetales resultatafhængige variable løndelev til bestyrelse, direktion eller ansatte, hvis aktiviteter har væsentlig indflydelse på bankens risikoprofil (væsentlige risikotagere), hverken i form af løn, aktier, optioner eller pensionsbidrag.

Der udbetales heller ikke resultatafhængige variable løndelev til øvrige ansatte.

Lønpolitikken skal godkendes af generalforsamlingen.

Bankens lønpolitik kan ses på bankens hjemmeside: www.fynskebank.dk/lønpolitik

Lovpligtig redegørelse for virksomhedsledelse (God selskabsledelse) samt FinansDanmarks ledelseskodex

Fynske Bank arbejder positivt for efterlevelse af anbefalingerne om god selskabsledelse (Corporate Governance) samt for efterlevelse af FinansDanmarks ledelseskodex. Fynske Bank følger og efterlever i det væsentlige alle anbefalinger i begge ledelseskodex, som bestyrelsen ser som gode og nyttige værktøjer i sam-

spillet mellem Fynske Bank, kunder, medarbejdere, aktionærer, samarbejdspartnere, leverandører, lokalsamfundet og øvrige interessenter. Bestyrelsen ser disse som en grundlæggende ledelsesforudsætning for bankens fortsatte udvikling.

Fynske Banks holdning til begge sæt anbefalinger gennemgås årligt af bestyrelsen og er beskrevet, efter følg eller forklar-princippet, på Fynske Banks hjemmeside www.fynskebank.dk/godselskabsledelse hvortil der henvises.

Redegørelse om målopfyldelsen for det underrepræsenterede køn i ledelsen

I medfør af lov om finansiel virksomheds § 79 a har bestyrelsen vedtaget en politik og målsætning for andelen af det underrepræsenterede køn i ledelsen.

Det er bestyrelsens mål, at andelen af kvindelige, repræsentantskabsvalgte bestyrelsesmedlemmer i 2019 skal udgøre minimum 15% mod 0% ultimo 2017. Det bemærkes, at på grund af overgangsbestemmelser i forbindelse med fusionen i 2013, har der i perioden 2013 - 2017 ikke været reel mulighed for udskiftning af bestyrelsesmedlemmerne. Bestyrelsens størrelse er i denne periode reduceret fra 15 til 9 medlemmer. Alle 3 medarbejdervalgte bestyrelsesmedlemmer er ligeledes udskiftet i 2017, og det er herefter opfattelsen, at der er brug for en periode med en vis stabilitet i sammensætningen i bestyrelsen. Der har derfor ikke været gjort tiltag til yderligere ændringer i bestyrelsens sammensætning. Det er dog fortsat målsætningen, at det skal tilstræbes at nå det opsatte mål i 2019.

For øvrige ledelsesniveauer, dvs. direktører, stabschefer, filialdirektører, filialchefer og afdelingschefer, er det bankens overordnede mål, at tilvejebringe en passende lige fordeling af mænd og kvinder i ledelsen. Banken har opstillet følgende konkrete mål: 1) Bankens medarbejdere skal uanset køn opleve, at de har samme muligheder for karriere og lederstillinger. 2) Andelen af kvindelige ledere skal udgøre 25-30 pct. inden år 2019. Ultimo 2017 udgør antallet af kvindelige ledere 26 %, hvilket således er inden for den opstillede målsætning. For som minimum at opretholde andelen af kvindelige ledere inspirerer banken, bl.a. ved de årlige medarbejderudviklingssamtaler, kvindelige medarbejdere til at søge lederstillinger, ligesom der aftales individuelle udviklingsplaner, bl.a. med henblik på at gøre sig parat til en lederstilling.



LEDELSESHVERV BESTYRELSE OG DIREKTION

Ledelsesposter samt aktiebesiddelser (inkl. nærtstående):

BESTYRELSE:



Cand.agro., HD
Peter Cederfeld de Simonsen, formand
(f. 1960)
• Indvalgt i 2013
• Nuværende valgperiode udløber 2020
• Opfylder Komitéen for god Selskabsledelses definition af uafhængighed

Øvrige ledelsesposter:

Bestyrelsesformand i:

- A/S Det Fynske Landbocenter, Ejd.selsk.
- A/S Hindsgavl
- Patriotisk Selskab

Bestyrelsesmedlem i:

- Bygningsarvsfonden
- Bark Rådgivning A/S
- De Fynsk Landboforeningers Jubilæumsfond af 19. marts 1981
- European Foundation House SA
- Foreningen for Byggeriets Samfundsansvar
- FredericiaC Arealudviklingsselskab P/S
- FredericiaC Komplementar A/S
- Fyens Stifts Patriotiske Selskabs Fællesfond
- Fynsk Landbrugs Eventforening
- H B Kochs Fond af 12. april 1965
- Komplementarselskabet Køge Kyst A/S
- Køge Kyst P/S
- NærHeden P/S
- Komplementarselskabet NærHeden A/S
- Ringkøbing K ApS
- Rosenfeldt Familiefond
- Wefri Holding ApS
- Wefri A/S

Direktør i:

- Realdania By og Byg A/S
- Værløse grunde ApS
- Boligejendom ApS
- Arealudvikling ApS

Antal aktier i Fynske Bank: 385 stk.
Ændringer i regnskabsåret: ingen.



Advokat Arne Knudsen, næstformand
(f. 1948)
• Indvalgt i 1992
• Nuværende valgperiode udløber 2020
• Opfylder ikke Komitéen for god Selskabsledelses definition af uafhængighed

Øvrige ledelsesposter:

Bestyrelsesformand i:

- 2KJ A/S
- Regional Invest Fyn A/S
- Poulsgade A/S
- C&W arkitekter A/S
- Probus City Ejendomme ApS
- Probus Tværkajen ApS

Bestyrelsesmedlem i:

- Fonden for Fynske Bank

- Holbecks Fajance's Fond
- Probus Rosenbækken ApS

Direktør i:

- Advokatanpartsselskabet Arne Knudsen
- AKN Svendborg ApS
- ARKN ApS
- Ejendomsselskabet Rudkøbing II ApS
- Ejendomsselskabet Centrumpladsen ApS
- Ejendomsselskabet Torvet 3, Svendborg ApS

Antal aktier i Fynske Bank: 10.960 stk.
Ændringer i regnskabsåret: ingen.



Lektor Jeppe Gorm Frederiksen
(f. 1956)
• Indvalgt i 1997
• Nuværende valgperiode udløber 2019
• Opfylder ikke Komitéen for god Selskabsledelse's definition af uafhængighed

Øvrige ledelsesposter: Ingen

Antal aktier i Fynske Bank: 1.160 stk.
Ændringer i regnskabsåret: ingen.



Kunderådgiver Ole Eiler Rasmussen
(f. 1957)
• Medarbejdervalgt i 2017
• Nuværende valgperiode udløber 2021

Øvrige ledelsesposter: Ingen.

Antal aktier i Fynske Bank: 240 stk.
Ændringer i regnskabsåret: ingen.



Erhvervsrådgiver Kristoffer Marchmann
(f. 1987)
• Medarbejdervalgt i 2017
• Nuværende valgperiode udløber 2021

Øvrige ledelsesposter:

Bestyrelsesmedlem i:

- Fonden for Fynske Bank

Antal aktier i Fynske Bank: 100 stk.
Ændringer i regnskabsåret: ingen.



Erhvervsrådgiver Louise Larsen
(f. 1985)
• Medarbejdervalgt i 2017
• Nuværende valgperiode udløber 2021

Øvrige ledelsesposter: Ingen.

Antal aktier i Fynske Bank: 110 stk.
Ændringer i regnskabsåret: ingen.



Direktør Finn Boel Pedersen

(f. 1958)

- Indvalgt i 2013
- Nuværende valgperiode udløber 2019
- Opfylder Komitéen for god Selskabsledelses definition af uafhængighed

Øvrige ledelsesposter:

Bestyrelsesformand i:

- Contrans koncernen
 - Contrans A/S
 - Selskabet af 18. oktober 2004 A/S
- Core Bolig koncernen
 - Core Bolig VI Investoraktieselskab Nr. 1
 - Core Bolig VI Kommanditaktieselskab
- Danish Air Transport Koncernen
 - Danish Air Transport A/S
 - Danish Air Transport Holding A/S
 - Danish Air Transport Leasing A/S
- Dansk Boligbyg Koncernen
 - Base Erhverv A/S
 - Bækkelunden Horsens ApS
 - Base Udvikling A/S
 - Dansk Boligbyg A/S
 - Dansk Boligbyg Holding A/S
 - Ejendomsudvikling Danmark A/S
 - Erhvervsbyvej 4 ApS
 - Erhvervsbyvej 11 ApS
 - Erhvervsbyvej 14 ApS
 - Vangsoe Gruppen ApS
 - Udviklingsselskabet Horsens Syd ApS
- DN Koncernen
 - DN Albuen ApS
 - DN Aptering A/S
 - JN Group Kolding A/S
 - DNG Invest A/S
 - DN Tømrer A/S
 - DN Tagteknik A/S
 - DN Vejlevej 465 A/S
 - Ejendomsvækst Kolding A/S
 - Damstien ApS
- Hans Larsen Koncernen
 - HH Invest, Kolding ApS
 - HL Ejendomme Kolding ApS
- Nortec System A/S
- Payproff A/S

Bestyrelsesmedlem i:

- Autocentralkoncernen
 - Autocentralen.com Vejle A/S
 - Auto-Centralen Holding ApS
 - Autocentralen A/S
 - Auto-Centralen Horsens A/S
- Baxx Promotion A/S
- Fonden for Fynske Bank
- Jørgen Lund Frederiksen A/S
- PVJ - Koncernen
 - P.V. Johansen Holding A/S
 - PVJ Ejendomme I P/S
 - PVJ Ejendomme II P/S
- S. E. Hansson Holding ApS

Antal aktier i Fynske Bank: 110 stk.
Ændringer i regnskabsåret: ingen.



Arkitekt Michael Købmand Petersen

(f. 1958)

- Indvalgt i 2009
- Nuværende valgperiode udløber 2018
- Opfylder Komitéen for god Selskabsledelses definition af uafhængighed

Øvrige ledelsesposter:

Bestyrelsesmedlem og direktør i:

- C&W arkitekter A/S

Direktør i:

- MP Svendborg ApS

Antal aktier i Fynske Bank: 1.280 stk.
Ændringer i regnskabsåret: ingen.



Udviklingschef B2B

Niels Peter Nøddeskou-Fink

(f. 1966)

- Indvalgt i 2017
- Nuværende valgperiode udløber 2018
- Opfylder Komitéen for god Selskabsledelses definition af uafhængighed

Øvrige ledelsesposter:

Bestyrelsesmedlem i:

- Gudme Vandværk

Antal aktier i Fynske Bank: 1.610 stk.
Ændringer i regnskabsåret: ingen.

DIREKTION:



Adm. direktør

Petter Blondeau Rasmussen

(f. 1959)

- Adm. direktør siden 2013

Øvrige ledelsesposter:

Bestyrelsesformand i:

- Leasing Fyn Svendborg A/S

Bestyrelsesmedlem i:

- FR I af 16. september 2015
- Leasing Fyn Bank A/S
- Regional Invest Fyn A/S
- Poulsgade A/S
- Totalkredit A/S
- FinansDanmark
- Pras A/S
- Foreningen Lokale Pengeinstitutter
- Finanssektorens Uddannelsescenter

Antal aktier i Fynske Bank: 1.600 stk.
Ændringer i regnskabsåret: Ingen.



Offentliggjorte selskabsmeddelelser i 2017

30.01.2017	nr. 2017/01	Opjustering af forventningerne til 2017
07.02.2017	nr. 2017/02	Medarbejdervalg til Fynske Banks bestyrelse
23.02.2017	nr. 2017/03	Årsrapport 2016
27.02.2017	nr. 2017/04	Indkaldelse til ordinær generalforsamling i Fynske Bank A/S
23.03.2017	nr. 2017/05	Forløb af ordinær generalforsamling
23.03.2017	nr. 2017/06	Ledelsesændring – valg til bestyrelsen
21.04.2017	nr. 2017/07	Ændring af finanskalender 2017
17.05.2017	nr. 2017/08	Periodemeddelelse 1. kvartal 2017
24.08.2017	nr. 2017/09	Delårsrapport 1. halvår 2017
31.10.2017	nr. 2017/10	Kursregulering af kapitalandele i datacentral
16.11.2017	nr. 2017/11	Periodemeddelelse 1.-3. kvartal 2017
14.12.2017	nr. 2017/12	Finanskalender 2018

SAMFUNDSANSVAR

(CSR – Corporate Social Responsibility)

Bestyrelsen har vurderet, at der ikke er behov for en egentlig politik for samfundsansvar, herunder heller ikke for politikker for at respektere menneskerettigheder eller for reduktion af klimapåvirkningen. Baggrunden herfor er, at Fynske Bank, bl.a. i kraft af et stort engagement som en lokal bank, naturligt er en aktiv medspiller i lokalsamfundets udvikling, herunder medvirkende til etablering af nye arbejdspladser.

Den lovpligtige redegørelse for bankens samfundsansvar er godkendt på bestyrelsens møde i januar 2018 og er offentliggjort på bankens hjemmeside www.fynskebank.dk/investor-relations1/politik-og-holdning, hvortil der henvises.

Resultat- og totalindkomstopgørelse - koncern



Note		1.000 DKK	2017	2016
2	Renteindtægter		161.173	174.261
3	Renteudgifter		8.449	14.341
	Netto renteindtægter		152.724	159.920
	Udbytte af aktier m.v.		7.635	8.209
4	Gebyrer og provisionsindtægter		108.697	99.143
	Afgivne gebyrer og provisionsudgifter		11.463	8.637
	Netto rente- og gebyrindtægter		257.593	258.635
5	Kursreguleringer		16.775	31.488
6	Andre driftsindtægter		12.541	21.781
7+8	Udgifter til personale og administration		193.080	191.661
	Af- og nedskrivning på immaterielle og materielle aktiver		12.045	11.990
9	Andre driftsudgifter		1.654	2.680
10	Nedskrivninger på udlån og tilgodehavender m.v.		-8.556	22.067
11	Resultat af kapitalandele i associerede og tilknyttede virksomheder		2.776	4.118
	Resultat før skat		91.462	87.624
12	Skat		16.768	14.695
	Årets resultat		74.694	72.929
	Resultat pr. aktie i kr.		9,98	9,78
	Udvandet resultat pr. aktie i kr.		9,98	9,78
	Totalindkomstopgørelse			
	Årets resultat		74.694	72.929
	Anden totalindkomst			
	<i>Anden totalindkomst, som kan blive reklassificeret til resultatopgørelsen</i>			
	Værdiregulering af sikringsinstrumenter		65	161
	Skat af værdiregulering af sikringsinstrumenter		-14	-41
			51	120
	Årets totalindkomst		74.745	73.049
	Totalindkomst pr. aktie i kr.		9,99	9,79
	Udvandet totalindkomst pr. aktie i kr.		9,99	9,79



Note		1.000 DKK	2017	2016
	Aktiver			
	Kassebeholdning og anfordringstilgodehavender hos centralbanker		177.466	195.104
13	Tilgodehavender hos kreditinstitutter og centralbanker		69.656	61.568
14	Udlån og andre tilgodehavender til dagsværdi		3.008	7.436
14	Udlån og andre tilgodehavender til amortiseret kostpris		3.035.181	2.904.251
15	Obligationer til dagsværdi		2.300.426	2.223.480
16	Aktier m.v.		275.144	255.151
17	Kapitalandele i associerede virksomheder		36.783	36.129
18	Aktiver tilknyttet puljeordninger		484.355	404.992
19	Immaterielle aktiver		8.300	16.600
20	Grunde og bygninger i alt		53.474	57.644
	Investerings ejendomme		10.804	10.804
	Domicilejendomme		42.670	46.840
21	Øvrige materielle aktiver		6.317	5.798
	Aktuelle skatteaktiver		5.821	0
22	Andre aktiver		110.273	117.440
	Periodeafgrænsningsposter		5.859	4.253
	Aktiver i alt		6.572.063	6.289.846
	Passiver			
	Gæld			
23	Gæld til kreditinstitutter og centralbanker		120.293	129.361
24	Indlån og anden gæld		4.876.012	4.696.279
	Indlån i puljeordninger		484.355	404.992
	Aktuelle skatteforpligtelser		0	2.651
25	Andre passiver		42.928	57.858
	Periodeafgrænsningsposter		18.205	18.316
	Gæld i alt		5.541.793	5.309.457
	Hensatte forpligtelser			
	Hensættelser til pensioner og lignende forpligtelser		776	872
26	Hensættelser til udskudt skat		31.678	30.726
	Hensættelser til tab på garantier m.v.		17.940	21.241
27	Hensatte forpligtelser i alt		50.394	52.839
	Egenkapital			
	Aktiekapital		75.810	75.810
	Overført resultat		904.184	827.650
	Foreslået udbytte		0	24.259
	Værdiregulering af sikringsinstrumenter		-118	-169
	Egenkapital i alt		979.876	927.550
	Passiver i alt		6.572.063	6.289.846
	Ikke-balanceførte poster			
28	Eventualforpligtelser		1.520.079	1.229.392
29	Andre økonomiske forpligtelser		1.005	1.352



1.000 DKK

	Aktiekapital	Overført resultat	Foreslået udbytte	Værdiregulering af sikringsinstrumenter	I alt
Egenkapital 1. januar 2017	75.810	827.650	24.259	-169	927.550
<i>Totalindkomst i 2017</i>					
Årets resultat	0	74.694	0	0	74.694
Værdiregulering af sikringsinstrumenter efter skat	0	0	0	51	51
Årets totalindkomst	0	74.694	0	51	74.745
<i>Transaktioner med ejere</i>					
Udbetalt udbytte/udbytte af egne aktier	0	343	-24.259	0	-23.916
Køb af egne aktier	0	-10.157	0	0	-10.157
Salg af egne aktier	0	11.654	0	0	11.654
Transaktioner med ejere i 2017	0	1.840	-24.259	0	-22.419
Egenkapital 31. december 2017	75.810	904.184	0	-118	979.876

Egenkapital 1. januar 2016	75.810	777.089	12.130	-289	864.740
<i>Totalindkomst i 2016</i>					
Årets resultat	0	48.670	24.259	0	72.929
Værdiregulering af sikringsinstrumenter efter skat	0	0	0	120	120
Årets totalindkomst	0	48.670	24.259	120	73.049
<i>Transaktioner med ejere</i>					
Udbetalt udbytte/udbytte af egne aktier	0	187	-12.130	0	-11.943
Køb af egne aktier	0	-5.630	0	0	-5.630
Salg af egne aktier	0	7.334	0	0	7.334
Transaktioner med ejere i 2016	0	1.891	-12.130	0	-10.239
Egenkapital 31. december 2016	75.810	827.650	24.259	-169	927.550



1.000 DKK

Drift

Resultat før skat	91.462	87.624
Betalt skat	-24.879	-3.163
Fortjeneste/tab ved salg af materielle aktiver	-216	0
Af- og nedskrivninger på immaterielle og materielle aktiver	12.045	11.990
Nedskrivninger på udlån og tilgodehavender m.v.	-8.556	22.067
Anden værdiregulering	0	-1.443

Pengestrømme fra driften

69.856 **117.075**

Driftskapital

Kreditinstitutter - netto	-17.156	11.258
Udlån reguleret for årets nedskrivninger	-117.946	40.489
Indlån	179.733	211.127
Andre aktiver	-260	1.131
Andre gældsposter	-12.026	9.718

Pengestrømme fra driftskapital

32.345 **273.723**

Pengestrømme fra driftsaktivitet

102.201 **390.798**

Investeringsaktivitet

Finansielle aktiver (aktier og obligationer)	-97.593	-495.151
Aktiver i puljeordninger	-79.363	-70.366
Indlån i puljeordninger	79.363	70.366
Grunde og bygninger, køb	-207	-684
Grunde og bygninger, salg	2.819	0
Materielle aktiver, køb	-2.490	-5.262
Materielle aktiver, salg	0	116

Pengestrømme fra investeringsaktivitet

-97.471 **-500.981**

Finansieringsaktivitet

Køb af egne aktier	-10.157	-5.630
Salg af egne aktier	11.654	7.334
Værdiregulering af sikringsinstrumenter efter skat	51	120
Udbetalt udbytte	-23.916	-11.943

Pengestrømme fra finansieringsaktivitet

-22.368 **-10.119**

Ændring i likviditet

-17.638 **-120.302**

Likvider primo	195.104	282.095
Tilgang i forbindelse med overtagelse af filial fra Vestjysk Bank	0	33.311
Likvider ultimo	177.466	195.104



Note	Side	
1	Anvendt regnskabspraksis	26
2	Renteindtægter	30
3	Renteudgifter	30
4	Gebyrer og provisionsindtægter	30
5	Kursreguleringer	30
6	Andre driftsindtægter	30
7+8	Udgifter til personale og administration	31
9	Andre driftsudgifter	32
10	Nedskrivninger på udlån og tilgodehavender m.v.	32
11	Resultat af kapitalandele i associerede og tilknyttede virksomheder	32
12	Skat	33
13	Tilgodehavender hos kreditinstitutter og centralbanker	33
14	Udlån og andre tilgodehavender	33
15	Obligationer til dagsværdi	33
16	Aktier m.v.	34
17	Kapitalandele i associerede virksomheder	34
18	Aktiver tilknyttet puljeordninger	34
19	Immaterielle aktiver	34
20	Grunde og bygninger i alt	34
21	Øvrige materielle aktiver	35
22	Andre aktiver	35
23	Gæld til kreditinstitutter og centralbanker	35
24	Indlån og anden gæld	36
25	Andre passiver	36
26	Hensættelse til udskudt skat	36
27	Hensatte forpligtelser	36
28	Eventualforpligtelser	36
29	Andre økonomiske forpligtelser	37
30	Kapital- og risikostyring	37
31	Nærtstående parter	40
32	Finansielle instrumenter	40
33	Afledte finansielle instrumenter	43
34	Egne aktier	44
35	Segmentoplysninger	45



Note

1 ANVENDT REGNSKABSPRAKSIS

Generelt

Koncernregnskabet aflægges i overensstemmelse med International Financial Reporting Standards (IFRS) som godkendt af EU.

Koncernregnskabet aflægges herudover i overensstemmelse med yderligere danske oplysningskrav for børsnoterede finansielle selskaber. Implementering af nye og ændrede standarder og fortolkningsbidrag med ikrafttrædelse i 2017 har ikke givet anledning til ændringer i anvendt regnskabspraksis. Den anvendte regnskabspraksis er således uændret i forhold til sidste år.

Kommende regnskabsstandarder

På tidspunktet for offentliggørelse af denne årsrapport er en række nye eller ændrede standarder samt fortolkningsbidrag endnu ikke trådt i kraft eller godkendt til brug i EU. Fynske Bank forventer først at implementere de nye regnskabsstandarder og fortolkningsbidrag, når de bliver obligatoriske. Bortset fra nedenstående forventes ingen af de nye standarder eller fortolkningsbidrag at få væsentlig indvirkning på koncernens regnskabsaflæggelse.

IFRS 9 Finansielle instrumenter:

Regnskabsstandarden IFRS 9, der erstatter standarden IAS 39, ændrer i væsentlig grad ved de gældende regler for klassifikation og måling af finansielle aktiver, regnskabsmæssige nedskrivninger og i nogen grad ved reglerne om regnskabsmæssig sikring. IFRS 9 standarden er obligatorisk for regnskabsår, der begynder 1. januar 2018 eller senere.

IFRS 9 - klassifikation og måling:

Efter IFRS 9 foretages klassifikation og måling af finansielle aktiver på baggrund af forretningsmodellen for de finansielle aktiver og de kontraktmæssige betalingsstrømme, som knytter sig til de finansielle aktiver.

Finansielle aktiver, som holdes for at generere de kontraktmæssige betalinger, og hvor de kontraktlige betalinger udelukkende udgøres af rente og afdrag på det udestående beløb, måles efter tidspunktet for første indregning til amortiseret kostpris.

Finansielle aktiver, som holdes i en blandet forretningsmodel, hvor nogle finansielle aktiver holdes for at generere de kontraktmæssige betalinger, og andre finansielle aktiver sælges, og hvor de kontraktlige betalinger på de finansielle aktiver i den blandede forretningsmodel udelukkende udgøres af rente og afdrag på det udestående beløb, måles efter tidspunktet for første indregning som udgangspunkt til dagsværdi gennem anden totalindkomst. Imidlertid indgår de pågældende finansielle aktiver i et risikostyringssystem og en investeringsstrategi, der baserer sig på dagsværdier, og indgår på dette grundlag i den interne ledelsesrapportering. Det vurderes på den baggrund, at de finansielle aktiver ikke opfylder kriterierne for en forretningsmodel, som knytter sig til målingskategorierne amortiseret kostpris og dagsværdi gennem anden totalindkomst. De pågældende finansielle aktiver måles i stedet til dagsværdi gennem resultatopgørelsen.

Finansielle aktiver, som ikke opfylder de ovennævnte kriterier for forretningsmodel, eller hvor de kontraktmæssige pengestrømme ikke udelukkende udgøres af rente og afdrag på det udestående beløb, måles efter tidspunktet for første indregning til dagsværdi gennem resultatopgørelsen.

Bankens forretningsmodeller i relation til klassifikation af finansielle aktiver

Fynske Bank opererer med tre forretningsmodeller (forretningsmæssige målsætninger) i relation til klassifikation og måling af finansielle aktiver:

- 1) Finansielle aktiver, som banken holder for at generere de kontraktmæssige betalinger fra de finansielle aktiver. Beholdningen måles til amortiseret kostpris.
- 2) Finansielle aktiver, der indgår i en blandet forretningsmodel, hvor nogle finansielle aktiver holdes for at generere de kontraktmæssige betalinger og andre finansielle aktiver sælges. De pågældende finansielle aktiver indgår i et risikostyringssystem og en investeringsstrategi, der baserer sig på dagsværdier, og indgår på dette grundlag i den interne ledelsesrapportering. Porteføljen måles derfor til dagsværdi gennem resultatopgørelsen.

- 3) Finansielle aktiver, der ikke omfattes af de to ovenstående forretningsmodeller, indgår i en residualkategori, der bl.a. omfatter finansielle aktiver, der er erhvervet med en handelshensigt. Beholdningen måles til dagsværdi gennem resultatopgørelsen.

Anvendelsen af IFRS 9-målingskategorierne for finansielle aktiver på baggrund af forretningsmodellen og på baggrund af karakteristika ved de kontraktmæssige betalingsstrømme forventes ikke at føre til ændringer i målingsprincipper i forhold til målingsprincipperne anvendt i årsrapporten for 2017.

IFRS 9 – nedskrivninger:

Med IFRS 9 erstattes den gældende nedskrivningsmodel, der er baseret på indtrufne tab ("incurred loss"-model), af en nedskrivningsmodel baseret på forventede tab ("expected loss"-model). Den nye forventningsbaserede nedskrivningsmodel indebærer, at et finansielt aktiv på tidspunktet for første indregning nedskrives med et beløb svarende til det forventede kredittab i 12 måneder (stadie 1). Sker der efterfølgende en betydelig stigning i kreditrisikoen i forhold til tidspunktet for første indregning, nedskrives aktivet med et beløb, der svarer til det forventede kredittab i aktivets restløbetid (stadie 2). Konstateres aktivet værdiforringet (stadie 3), nedskrives aktivet med et beløb svarende til det forventede kredittab i aktivets restløbetid, der vil være større end i stadie 2, og renteindtægter indregnes i resultatopgørelsen efter den effektive rentes metode i forhold til det nedskrevne beløb.

Nedskrivningerne på kunder/faciliteter i stadie 1 og 2, foretages på baggrund af en porteføljemæssig modelberegning, mens nedskrivningerne for stadie 3-kunder/faciliteter foretages ved en manuel, individuel vurdering.

Den porteføljemæssige modelberegning foretages på baggrund af en PD-model ("Probability of Default"), der udvikles og vedligeholdes på Fynske Banks datacentral, suppleret med et fremadskuende, makroøkonomisk modul, der udvikles og vedligeholdes af Lokale Pengeinstitutter (LOPI). Det fremadskuende, makroøkonomiske modul genererer en række justeringsfaktorer, som multipliceres med datacentralens "rå" PD-værdier, som derved justeres i forhold til udgangspunktet.

Betydelig stigning i kreditrisikoen

Ved vurderingen af udviklingen i kreditrisiko antages det, at der er indtruffet en betydelig stigning i kreditrisikoen i forhold til tidspunktet for første gang indregning i følgende situationer:

- Hvis en kunde har været i restance med betalinger vedrørende et finansielt aktiv i mere end 30 dage, medmindre det kan dokumenteres, at kreditrisikoen forbundet med kunden ikke er steget betydeligt.
- En stigning i PD for den forventede restløbetid for det finansielle aktiv på 100 pct. og en stigning i 12 måneders PD på 0,5 procentpoint, når 12 måneders PD ved første indregning var under 1,0 pct.
- En stigning i PD for den forventede restløbetid for det finansielle aktiv på 100 pct. eller en stigning i 12 måneders PD på 2,0 procentpoint, når 12 måneders PD ved første indregning var 1,0 pct. eller derover.

Hvis kreditrisikoen på det finansielle aktiv betragtes som lav på balance-tidspunktet, fastholdes aktivet dog i stadie 1, som er karakteriseret ved fravær af en betydelig stigning i kreditrisikoen. Kreditrisikoen betragtes som lav, når kundens 12-måneders PD er under 0,2 pct.

Definition af misligholdelse

Udlån og garantier er defineret som misligholdte ("default"), såfremt de opfylder mindst ét af følgende kriterier:

- Der er konstateret objektiv indikation på kreditforringelse (OIK)
- Lånet har været i restance/overtræk i 90 dage eller derover, bortset fra ubetydelige beløb

Med den valgte default definition skabes en høj grad af overensstemmelse mellem kapitalkravsforordningens (CRR) default definition og den regnskabsmæssige default definition samtidig med, at definitionen er konsistent med default definitionen anvendt til Fynske Banks interne kreditrisikostyringsformål.



Anvendelse af fremadskuende information i beregningen af forventet tab

Fremadskuende information indgår i beregningen af forventet tab efter de nye IFRS 9-nedskrivningsregler i form af makroøkonomiske prognoser og fremskrivninger, der er forankret i et makroøkonomisk modul, der udvikles og vedligeholdes af Lokale Pengeinstitutter (LOPI).

Det makroøkonomiske modul er bygget op om en række regressionsmodeller, der fastlægger den historiske sammenhæng mellem årets nedskrivninger inden for en række sektorer og brancher og en række forklarende makroøkonomiske variable. Regressionsmodellerne udfyldes herefter med estimater for de makroøkonomiske variable baseret på prognoser fra konsistente kilder som Det Økonomiske Råd, Nationalbanken m.fl., hvor prognoserne i almindelighed rækker to år frem i tid og omfatter variable som ændring i offentligt forbrug, ændring i BNP, rente etc. Derved beregnes de forventede nedskrivninger i op til to år frem i tid inden for de enkelte sektorer og brancher. For perioden efter år to og frem til år ti foretages en fremskrivning af nedskrivningsprocenten, således at denne konvergerer mod et normalt niveau i år ti. Løbetider udover ti år tildeles samme nedskrivningsprocent som i år ti.

IFRS 9 – Påvirkning på regnskab og kapitaldækningsopgørelse:

Den forventede virkning af IFRS 9-nedskrivningsreglerne på koncernens nedskrivningskonto udgør i niveauet 30 mio. kr. (27 mio.kr. for moderselskabet), som fuldt ud indregnes i åbningsbalancen pr. 1. januar 2018.

For at imødegå en utilsigtet effekt på kapitalgrundlaget og dermed sektorens muligheder for at understøtte kreditgivning, har Europa-Kommissionen som et element i den reformpakke, som Kommissionen præsenterede den 23. oktober 2016 (risikoreduktionspakken, også benævnt CRR II/CRD V/BRRD II), foreslået en 5-årig overgangsordning således, at en negativ effekt af IFRS 9-nedskrivningsreglerne først får fuld virkning på kapitalgrundlaget efter 5 år. Overgangsordningen er nu besluttet og træder i kraft samtidig med IFRS 9, dvs. 1. januar 2018.

Det er frivilligt at anvende overgangsordningen.

Fynske Bank har besluttet ikke at anvende overgangsordningen. Virkningen af IFRS 9 på kapitalgrundlaget ved reglernes ikrafttrædelse i 2018 svarer derfor til stigningen i korrektivkontoen pr. 1. januar 2018 korrigeret for den skattemæssige effekt.

IFRS 9 - Regnskabsmæssig sikring:

De nye regler om regnskabsmæssig sikring udbreder anvendelsen af sikringsreglerne for herved i højere grad at bringe virksomhedernes regnskabsrapportering i overensstemmelse med virksomhedernes faktiske risikostyring.

De ændrede regler om regnskabsmæssig sikring påvirker ikke regnskabsaflæggelsen, da de eksisterende sikringsforhold alle kvalificerer som sikringsforhold efter de nye regler og fortsat vil være effektive.

IFRS 16 Leasing:

Standarden, der træder i kraft for regnskabsår, der begynder 1. januar 2019 eller senere, ændrer den regnskabsmæssige behandling for de leasingkontrakter, der i dag behandles som operationelle leasingaftaler. Fynske Bank koncernen har ultimo 2017 leje- og operationelle leasingaftaler med minimumsforpligtelser på 1,0 mio.kr. Standarden forventes ikke at have effekt på resultat eller egenkapital for hverken moderselskab eller koncernen.

Koncernregnskab

Koncernregnskabet omfatter moderselskabet Fynske Bank samt dattervirksomheder, hvori Fynske Bank har bestemmende indflydelse på de økonomiske og driftsmæssige beslutninger. Koncernregnskabet er udarbejdet som et sammendrag af moderselskabets og de enkelte dattervirksomheders regnskaber opgjort efter koncernens regnskabspraksis, elimineret for koncerninterne indtægter og omkostninger, aktiebesiddelser, interne mellemværender og udbytter.

Virksomhedssammenslutninger

Nyerhvervede eller nystiftede virksomheder indregnes i koncernregnskabet fra overtagelsestidspunktet. Solgte eller afviklede indregnes i den konsoliderede resultatopgørelse frem til afståelsestidspunktet henholdsvis afviklingstidspunktet. Ved køb af nye virksomheder anvendes overtagelsesmetoden, hvorefter de ny-til-købte virksomheders identificerbare aktiver og forpligtelser måles til dagsværdi på overtagelsestidspunktet. Der tages hensyn til skatteeffekten af de foretagne omvurderinger. Positive forskelsbeløb (goodwill) mellem kostprisen for den erhvervede kapitalandel og dagsværdien af de overtagne aktiver og forpligtelser indregnes under immaterielle aktiver og nedskrives, hvis der opstår værdiforringelse. Negative forskelsbeløb (badwill) indregnes som en indtægt i resultatopgørelsen. Fortjeneste eller tab ved afhændelse eller afvikling af dattervirksomheder opgøres som forskellen mellem salgssummen eller afviklingssummen og den regnskabsmæssige værdi af nettoaktiverne på afhændelses- henholdsvis afviklings- tidspunktet, inklusive ikke nedskrevet goodwill samt forventede omkostninger til salg eller afvikling.

Koncerninterne virksomhedssammenslutninger

Ved virksomhedssammenslutninger med deltagelse af selskaber under moderselskabets kontrol anvendes book-value metoden. Efter book-value metoden anses sammenlægningen for gennemført på erhvervelsestidspunktet. Overdragelse af aktiver og forpligtelser sker således som udgangspunkt regnskabsmæssigt på tidspunkt for kontrolovergang. Ved selskabsretlige transaktioner (eks. fusion), hvor transaktionen regnskabsmæssigt anses for gennemført den første dag i regnskabsåret, anses dette som tidspunkt for kontrolovergang. Efter book-value metoden foretages ikke tilpasning af sammenligningstal for tidligere regnskabsår.

Segmentrapportering

Koncernen opdeles i segmenterne leasing og traditionel pengeinstitutdrift. Fynske Bank er én enhed med ensartede services og kundetyper og den interne rapportering specificeres kun i et antal filialer indenfor et begrænset geografisk område. Bankdrift udgør således ét segment. Segmentoplysninger fremgår af note 35.

Omregning af fremmed valuta

Koncernregnskabet præsenteres i danske kroner, som er Fynske Banks funktionelle valuta. Transaktioner i fremmed valuta omregnes efter valutakursen på transaktionstidspunktet. Mellemværender i fremmed valuta omregnes til lukkekurser ultimo regnskabsåret. For illikvide valutaer anvendes skønnede kurser.

Modregning

Fynske Bank modregner tilgodehavender og forpligtelser, når Fynske Bank har juridisk ret til at modregne de indregnede beløb og samtidig har til hensigt at nettomodregne eller realisere aktivet og indfri forpligtelsen samtidig.

Regnskabsmæssige skøn og usikkerheder

Ved opgørelsen af de regnskabsmæssige værdier af visse aktiver og forpligtelser er der udøvet et skøn over, hvorledes fremtidige begivenheder påvirker værdien af de pågældende aktiver og forpligtelser på balancedagen. De udøvede skøn er baseret på forudsætninger, som ledelsen vurderer, er forsvarlige, men som er usikre. De endelige faktiske resultater kan således afvige fra de udøvede skøn, idet Fynske Bank er påvirket af risici og usikkerheder, som kan påvirke disse.

De væsentligste skøn vedrører vurdering af indikation på værdiforringelse samt nedskrivninger på udlån og tilgodehavender. Der er skøn forbundet med vurdering af på hvilke udlån, der er objektiv indikation for værdiforringelse, fastlæggelse af fremtidige betalingsstrømme og værdien af sikkerheder.

Herudover knytter der sig skøn og usikkerhed til værdiansættelse af uoterede værdipapirer, hvor værdiansættelsen kun i mindre grad bygger på observerbare markededata.

For uoterede aktier i form af aktier i sektorejede selskaber, hvor der sker omfordeling af aktierne, anses omfordelingen for at udgøre det primære marked for aktierne. Dagsværdien fastsættes som omfordelingskursen.

For øvrige uoterede aktier i sektorselskaber, hvor observerbare input



ikke umiddelbart er tilgængelige, er værdiansættelsen forbundet med skøn, hvori indgår oplysninger fra selskabernes regnskaber, erfaringer fra handler med aktier i de pågældende selskaber samt input fra kvalificeret eksternt part.

Indtægtskriterier generelt

Indtægter og udgifter periodiseres over de perioder de vedrører, og medtages i resultatopgørelsen med de beløb der vedrører regnskabsperioden. Stiftelsesprovisioner vedrørende udlån og tilgodehavender indregnes som en del af den regnskabsmæssige værdi af udlån og tilgodehavender og indregnes i resultatopgørelsen over lånenes løbetid som en del af den effektive rente. Indtægter for at gennemføre en given transaktion, herunder depotgebyrer og betalingsformidlingsgebyrer, indtægtsføres når transaktionen er gennemført.

Renteindtægter og -udgifter

Renteindtægter og -udgifter omfatter:

- rentebærende finansielle instrumenter, der måles til amortiseret kostpris, som indregnes i resultatopgørelsen efter den effektive rentes metode baseret på kostprisen på det finansielle instrument.
- amortisering af gebyrer, der er en integreret del af et finansielt instruments effektive afkast, herunder stiftelsesprovisioner, samt amortisering af en eventuel yderligere forskel mellem kostpris og indfrielseskurs.
- renter på dagsværdiansatte finansielle instrumenter bortset fra renter vedrørende aktiver og indlån i puljer, som indregnes under kursreguleringer.
- indtægtsførsel af renter på udlån med individuel nedskrivning for værdiforringelse foretaget på baggrund af den nedskrevne værdi.

Gebyrer og provisionsindtægter, netto

Provisioner vedrørende garantier indtægtsføres over garantiernes løbetid. Indtægter for at gennemføre en given transaktion, herunder fonds- og depotgebyrer og betalingsformidlingsgebyrer, indtægtsføres når transaktionen er gennemført.

Vederlag for formidling af realkreditlån for Totalkredit og DLR opgøres efter en modregningsmodel. Provision for låneetablering indregnes på tidspunktet for lånets etablering, og vederlag for løbende servicering af låntager indregnes i takt med, at banken forestår serviceringen og dermed opnår ret til vederlaget. Konstaterede modregningsberettigede tab behandles som en indtægtsreduktion i den periode, hvor der foretages modregning.

Kursreguleringer

Kursreguleringer omfatter realiserede og urealiserede kursreguleringer af poster i handelsbeholdningen af værdipapirer og afledte finansielle instrumenter samt andre aktier til dagsværdi. Herudover indregnes resultat-effekten af valutakursreguleringer og regnskabsmæssig sikring af dagsværdi ligeledes under kursreguleringer.

Afkast af puljeaktiver og -indskud præsenteres samlet under kursreguleringer.

Andre driftsindtægter

Andre driftsindtægter indeholder regnskabsposter af sekundær karakter i forhold til koncernens aktiviteter, herunder salg af leasingaktiver samt dagsværdiregulering af lån overtaget ved fusion.

Udgifter til personale og administration

Udgifter til personale og administration omfatter blandt andet lønninger, feriegodtgørelse, pensionsomkostninger samt udgifter til administration, herunder udgifter til it og markedsføring mv.

Udlån og tilgodehavender til amortiseret kostpris

Udlån og tilgodehavender, herunder pantebreve, indregnes ved første indregning til dagsværdi med tillæg af transaktionsomkostninger og med fradrag af modtagne gebyrer og provisioner knyttet til etableringen. Udlån og tilgodehavender måles efterfølgende til amortiseret kostpris med fradrag af nedskrivninger til imødegåelse af tab. Vurdering af objektiv indikation på værdiforringelse og nedskrivningsbehov foretages ud fra en individuel gennemgang. For udlån og tilgodehavender, der ikke er individuelt nedskrevet, foretages en gruppevis vurdering af, om der for gruppen er

indtruffet objektiv indikation for værdiforringelse. Den gruppevis vurdering foretages på grupper af udlån og tilgodehavender, der har ensartede karakteristika med hensyn til kreditrisiko. Der opereres med 3 grupper fordelt på én gruppe af offentlige myndigheder, én gruppe af privatkunder og én gruppe af erhvervskunder. Den gruppevis vurdering foretages ved en segmenteringsmodel, som er udviklet af foreningen Lokale Pengeinstitutter, der forestår den løbende vedligeholdelse og udvikling. Segmenteringsmodellen fastlægger sammenhængen i de enkelte grupper mellem konstaterede tab og et antal signifikante forklarende makroøkonomiske variable. Blandt de forklarende makroøkonomiske variable indgår arbejdsløshed, boligpriser, rente, antal konkurser/tvangsauktioner m.fl. Den makroøkonomiske segmenteringsmodel er i udgangspunktet beregnet på baggrund af tabsdata for hele pengeinstitusktoren. Fynske Bank vurderer modelestimerne og tilpasser disse til kreditrisikoen for bankens egen udlånsportefølje. Modellens estimer danner baggrund for beregningen af de gruppevis nedskrivninger. For hver gruppe af udlån og tilgodehavender fremkommer et estimat, som udtrykker den procentuelle værdiforringelse, som knytter sig til en given gruppe af udlån og tilgodehavender på balancedagen. Ved at sammenligne med det enkelte udlåns oprindelige tabsrisiko og udlånets tabsrisiko primo den aktuelle regnskabsperiode fremkommer det enkelte udlåns bidrag til den gruppevis nedskrivning. Der foretages en ledelsesmæssig vurdering af, hvorvidt modelestimerne afspejler kreditrisikoen for bankens egen udlånsportefølje.

Såvel for individuelle som for gruppevis nedskrivninger beregnes nedskrivningsbeløbet som forskellen mellem den regnskabsmæssige værdi og den tilbagediskonterede værdi af de forventede fremtidige betalinger, herunder realisationsværdi af eventuel sikkerhed. Renteindtægter indregnes på grundlag af regnskabsmæssigt nedskrevne værdier af udlån og tilgodehavender.

Leasing

Leasingaktiver i forbindelse med finansielle leasingkontrakter, hvor koncernen er leasinggiver, indregnes under udlån. Udlån måles ved første indregning til dagsværdi med tillæg af transaktionsomkostninger og med fradrag af gebyrer mv., som relaterer sig til udlånets etablering. Efterfølgende måles udlån til amortiseret kostpris. På udlån hvor der er indtruffen objektiv indikation for værdiforringelse, er udlånet vurderet individuelt med henblik på nedskrivning. Udlån hvor der ikke er foretaget individuel nedskrivning inddelles i grupper og vurderes på gruppebasis for et evt. nedskrivningsbehov.

Obligationer og aktier m.v.

Beholdning af børsnoterede obligationer og aktier måles til dagsværdi. Køb af værdipapirer indregnes på handelsdagen til dagsværdi, der som hovedregel svarer til kostprisen. Tilsvarende anvendes handelsdagens kurs ved salg af værdipapirer. Unoterede kapitalandele måles til skønnet dagsværdi. Ved fastsættelse af dagsværdi tages udgangspunkt i tilgængelige oplysninger om handler m.v. eller alternativt kapitalværdiberegninger. Såfremt en pålidelig dagsværdi ikke kan fastlægges, sker måling til kostpris med fradrag af eventuelle nedskrivninger.

Kapitalandele i associerede virksomheder

Kapitalandele i associerede virksomheder indregnes til forholdsmæssig andel af indre værdi på balancedagen. Associerede virksomheder er virksomheder, der ikke er tilknyttede virksomheder, men i hvilke der besiddes kapitalandele og udøves en betydelig, men ikke bestemmende indflydelse.

Pensionspuljer

Aktiver der indgår i pensionspuljer og kunders indskud i pensionspuljer præsenteres i separate balanceposter. Puljer måles til dagsværdi.

Immaterielle aktiver

Immaterielle aktiver indregnes til anskaffelsessum med fradrag af af- og nedskrivninger. Afskrivningerne foretages lineært over brugstiden uden scrapværdi. Brugstiden er fastsat til max. 5 år.

Den regnskabsmæssige værdi af immaterielle anlægsaktiver allokeres til koncernens pengestrømsfrembringende enheder på overtagelsestidspunktet. Fastlæggelsen af pengestrømsfrembringende enheder følger den ledelsesmæssige struktur og interne økonomistyring.



For hver pengestrømsgenererende enhed testes immaterielle aktiver for værdiforringelse mindst én gang årligt. Immaterielle aktiver nedskrives til genindvindingsværdi over resultatopgørelsen, såfremt den regnskabsmæssige værdi af den pengestrømsgenererende enheds nettoaktiver overstiger den højeste værdi af nettosalgspris og nytteværdi, der svarer til nutidsværdien af forventede fremtidige pengestrømme fra enheden.

Investeringsejendomme

Koncernens udlejningsejendomme til fremmede lejere måles til dagsværdien (niveau 3 i dagsværdihierakiet). Dagsværdi opgøres ud fra aktuelle markedsdata på baggrund af en afkastmodel, hvori ejendommens lejeindtægt, driftsomkostninger herunder administration og vedligeholdelse indgår. Afkastet kapitaliseres med de for ejendommene fastsatte afkastkrav. Værdireguleringer indregnes i resultatopgørelsen.

Domicilejendomme

Domicilejendomme måles efter første indregning til omvurderet værdi (niveau 3 i dagsværdihierakiet). Omvurderingen foretages så hyppigt, at der ikke forekommer væsentlige forskelle til dagsværdien. Ejendommens dagsværdi revurderes årlig på baggrund af beregnede kapitalværdier for de forventede fremtidige betalingsstrømme. Afkastprocenten fastsættes ud fra det niveau, som kan forventes under hensyntagen til stand, markedsniveau mv. Stigninger i domicilejendommens omvurderede værdi indregnes i anden totalindkomst og overføres til opskrivningshenlæggelser under egenkapitalen. Fald i værdien indregnes i resultatopgørelsen, med mindre der er tale om tilbageførsler af tidligere foretagne opskrivninger. Domicilejendomme afskrives lineært over den forventede levetid på 50 år. Der afskrives ikke på grunde.

Materielle aktiver

Driftsmidler og IT-udstyr samt indretning af lejede lokaler indregnes til anskaffelsessum med fradrag af af- og nedskrivninger og afskrives lineært over brugstiden, der ikke overstiger 5 år for driftsmidler og IT og 10 år for indretning af lejede lokaler. Fortjeneste eller tab ved afhændelse af materielle aktiver opgøres som forskellen mellem salgspris med fradrag af salgsmarkedsomkostninger og den regnskabsmæssige værdi på salgstidspunktet. Fortjeneste eller tab indregnes i resultatopgørelsen.

Andre aktiver

Andre aktiver omfatter bl.a. positiv værdi af afledte finansielle instrumenter og indskud i IT-central. Afledte finansielle instrumenter måles til dagsværdi mens øvrige poster måles til amortiseret kostpris. Oprindeligt indskud i IT-central indregnes som depositum under regnskabsposten andre aktiver, mens andel i de opsparede reserver i IT-centralen indregnes som et separat aktiv i form af en kapitalandel under regnskabsposten "Aktier m.v."

Periodeafgrænsningsposter

Periodeafgrænsningsposter måles til amortiseret kostpris, og omfatter henholdsvis forudbetalte omkostninger (aktiver) og forudbetalte indtægter (passiver).

Udbytte

Foreslået udbytte indregnes som en forpligtelse på tidspunktet for vedtagelse på den ordinære generalforsamling. Udbytte som foreslås udbetalt for året vises som en særskilt post under egenkapitalen indtil vedtagelsen.

Egne aktier

Egne aktier indregnes ikke som aktiver i balancen. Anskaffelsessummen og salgssummen for henholdsvis erhvervede og solgte egne aktier indregnes direkte over egenkapitalen.

Skat

Årets skat, der omfatter skat af årets skattepligtige indkomst, regulering af udskudt skat samt regulering af tidligere års skat, indregnes i resultatopgørelsen med den del, der kan henføres til årets resultat og i anden totalindkomst med den del, der kan henføres til anden totalindkomst.

Udskudt skat beregnes af midlertidige forskelle mellem regnskabsmæssige og skattemæssige værdier på grundlag af de skatteregler og skattesatser, der med balancedagens lovgivning vil være gældende når den udskudte skat forventes udløst som aktuel skat. Udskudte skatteaktiver indregnes med den værdi de forventes at kunne udnyttes. Fynske Bank

er sambeskattet med danske datterselskaber. Den aktuelle selskabsskat vedrørende de sambeskattede selskaber fordeles mellem de sambeskattede selskaber i forhold til disses skattepligtige indkomster.

Indlån og anden gæld

Indlån og anden gæld omfatter indlån med modparter, der ikke er kreditinstitutter eller centralbanker. Indlån og anden gæld måles ved første indregning til dagsværdi og efterfølgende til amortiseret kostpris, med undtagelse af puljeordninger som måles til dagsværdi.

Andre passiver

Andre passiver omfatter bl.a. negativ dagsværdi af afledte finansielle instrumenter og udgifter, som først forfalder til betaling efter regnskabsårets afslutning, herunder skyldige renter. Bortset fra afledte finansielle instrumenter, der har en negativ værdi på balancedagen og som måles til dagsværdi, måles regnskabsposten ved første indregning til kostpris og efterfølgende til amortiseret kostpris.

Øvrige finansielle forpligtelser

Øvrige finansielle forpligtelser måles til amortiseret kostpris.

Hensatte forpligtelser

Udækkede pensionsforpligtelser hensættes fuldt ud på grundlag af en beregnet kapitaliseret værdi af forpligtelserne. Øvrige forpligtelser måles til realisationsværdi.

Regnskabsmæssig sikring

Værdiregulering af finansielle instrumenter, der effektivt sikrer mod udsving i rentebetalinger på selskabets finansiering, behandles som regnskabsmæssig sikring af pengestrømme og indregnes direkte på anden totalindkomst. Værdireguleringerne overføres fra anden totalindkomst til resultatopgørelsen i takt med indregning af de sikrede rentebetalinger. Værdiregulering af finansielle instrumenter, der effektivt sikrer mod udsving i dagsværdi på bankens udlån behandles som regnskabsmæssig sikring af dagsværdien og indregnes i resultatopgørelsen sammen med ændringer i dagsværdien af det sikrede udlån. For finansielle instrumenter anvendes handelsdagen, som indregningstidspunkt.

Dagsværdimåling

Dagsværdimåling baseres i videst muligt omfang på markedsværdier på aktive markeder (niveau 1) eller alternativt på værdier, der er udledt af observerbare markedsinformationer (niveau 2). I det omfang sådanne observerbare informationer ikke er til stede eller ikke kan anvendes uden væsentlige modifikationer, anvendes anerkendte værdiansættelsesmetoder og rimelige skøn som grundlag for dagsværdier (niveau 3). For finansielle instrumenter, der prissættes på aktive markeder, opgøres dagsværdien på baggrund af markedsprisen heraf på balancedagen. Udlån og tilgodehavender, med fast rente og med dagsværdiregulering, måles til dagsværdi ud fra aktuelt renteniveau. For noterede aktier måles dagsværdien på grundlag af værdiansættelsesmetoder, der fastsættes med udgangspunkt i en forventet og beregnet prisfastsættelse mellem uafhængige parter, blandt andet indhentet fra brancheforeningen Lokale Pengeinstitutter.

Oplysninger om dagsværdi for finansielle instrumenter indregnet til amortiseret kostpris baseres på følgende vurderinger:

- For udlån til amortiseret kostpris vurderes de indregnede nedskrivninger at svare til dagsværdireguleringen af kreditrisikoen. Dagsværdien vurderes i al væsentlighed at svare til den regnskabsmæssige værdi.
- For indlån vurderes dagsværdien i al væsentlighed at svare til den regnskabsmæssige værdi.

Pengestrømsopgørelse

Pengestrømsopgørelsen præsenteres efter den indirekte metode med udgangspunkt i årets nettoresultat. Pengestrømme fra drift opgøres som årets nettoresultat reguleret for ikke-kontante driftsposter samt ændring i driftskapital. Pengestrømme fra investeringer omfatter køb og salg af materielle og immaterielle aktiver, samt værdipapirer. Pengestrømme fra finansiering omfatter betalt udbytte samt bevægelser i aktiekapital og efterstillede kapitalindskud. Likvider omfatter kassebeholdning samt anfordringstilgodehavender hos centralbanker.



Note	1.000 DKK	2017	2016
2 Renteindtægter			
Tilgodehavender hos kreditinstitutter og centralbanker		279	119
Udlån og andre tilgodehavender		152.969	165.777
Obligationer		7.220	7.719
Afledte finansielle instrumenter		209	3
heraf: rentekontrakter		66	-301
valutakontrakter		143	304
Øvrige renteindtægter		496	643
I alt		161.173	174.261
3 Renteudgifter			
Kreditinstitutter og centralbanker		252	219
Indlån og anden gæld		8.166	14.944
Dagsværdiregulering af indlån overtaget fra tidl. Vestfyns Bank		0	-836
Øvrige renteudgifter		31	14
I alt		8.449	14.341
4 Gebyrer og provisionsindtægter			
Værdipapirhandel og depoter		28.148	26.350
Betalingsformidling		12.217	12.050
Lånesagsgebyrer		10.750	5.964
Garantiprovision		12.536	11.571
Øvrige gebyrer og provisioner		45.046	43.208
I alt		108.697	99.143
5 Kursreguleringer			
Obligationer, handelsbeholdning		1.369	14.987
Aktier, handelsbeholdning		4.780	3.618
Aktier, anlægsbeholdning (dagsværdioption)		9.174	10.679
Valuta		3.158	3.083
Afledte finansielle instrumenter		-1.708	-885
Øvrige forpligtelser		2	6
Aktiver tilknyttet puljeordninger		32.458	19.120
Indlån i puljeordninger		-32.458	-19.120
I alt		16.775	31.488
6 Andre driftsindtægter			
Dagsværdiregulering af udlån overtaget fra tidl. Vestfyns Bank		8.120	15.808
Øvrige driftsindtægter (herunder leasingrelaterede)		4.421	5.973
I alt		12.541	21.781



Note	1.000 DKK	2017	2016
7 Udgifter til personale og administration			
<i>Lønninger og vederlag til bestyrelse og direktion (fast løndel)</i>			
Cand.agro., HD, Peter Cederfeld de Simonsen (formand)		418	380
Advokat Arne Knudsen (næstformand)		308	280
Lektor Jeppe Gorm Frederiksen		110	100
Direktør John Svane Hansen (udtrådt)		25	100
Investeringsrådgiver Kenneth Aurbo Herold (udtrådt)		25	83
Afdelingschef Steffen Grønbech Jakobsen (udtrådt)		28	110
Direktør Bent Jensen (udtrådt)		0	93
Erhvervsrådgiver Louise Larsen		85	0
Malermester Vagn Kamp Larsen (udtrådt)		0	25
Kunderådgiver Gitte Madsen (udtrådt)		25	100
Erhvervsrådgiver Kristoffer Marchmann		85	0
Udviklingschef B2B Niels Peter Nøddeskou-Fink		85	93
Direktør Finn Boel Pedersen		203	179
Arkitekt Michael Købmand Petersen		110	100
Kunderådgiver Ole Eiler Rasmussen		95	93
Filialdirektør Jette Thoft Rosenberg (udtrådt)		0	93
Fhv.reg.revisor Hans Skriver (udtrådt)		0	46
Filialdirektør Steen Vinum (udtrådt)		0	67
I alt		1.602	1.942
<i>Lønninger og vederlag til direktionen</i>			
Adm. direktør Petter Blondeau Rasmussen (fast løndel)		3.283	3.283
I alt		3.283	3.283
Herudover har direktionen fået stillet firmabil, fri telefon m.m. til rådighed.			
Direktionen har desuden modtaget 35 t.kr. i bestyrelsesonorar fra Leasing Fyn Bank A/S (35 t.kr. i 2016)			
<i>Personaleudgifter</i>			
<i>Lønninger (fast løndel)</i>			
Væsentlige risikotagere, 9 personer (9 personer i 2016)		7.410	7.222
Øvrig personale		77.563	78.564
<i>Pensioner</i>			
Væsentlige risikotagere, 9 personer (9 personer i 2016)		870	841
Øvrig personale		9.104	8.893
Udgifter til social sikring samt lønsumsafgift		12.395	11.958
I alt		107.342	107.478
Øvrige administrationsudgifter		80.853	78.958
I alt		193.080	191.661
Antal beskæftigede			
Det gennemsnitlige antal beskæftigede i regnskabsåret (omregnet til heltidsbeskæftigede)		159	160
Pr. ultimo året er ansat (omregnet til heltidsbeskæftigede)		163	159
8 Honorar til den generalforsamlingsvalgte revisionsvirksomhed			
Honorar vedrørende lovpligtig del af revision		442	491
Honorar for andre erklæringsopgaver med sikkerhed		86	150
Honorar for skatterådgivning		45	64
Honorar vedrørende andre ydelser end revision		271	223
I alt		844	928
Honorar for ikke-revisionsydelser omfatter andre lovpligtige erklæringer med sikkerhed, skattemæssig rådgivning vedrørende moms- og lønsumsafgift relateret til leasingaktivitet, assistance i relation til salg af kapitalandele samt anden generel skatte- og regnskabsrådgivning.			



Note	1.000 DKK	2017	2016
9 Andre driftsudgifter			
Bidrag til afviklingsformuen		372	373
Tab ved salg af byggeretter		0	902
Øvrige driftsudgifter		1.282	1.405
I alt		1.654	2.680
10 Nedskrivninger på udlån og tilgodehavender m.v.			
Individuelle nedskrivninger primo året		232.526	221.533
Nedskrivninger i året		31.153	36.299
Tilbageførte nedskrivninger i året		-29.953	-22.861
Tabsoføført tidligere nedskrevet		-14.786	-2.445
Individuelle nedskrivninger ultimo året		218.940	232.526
Gruppevise nedskrivninger primo året		20.782	14.248
Nedskrivninger i året		0	6.534
Tilbageførte nedskrivninger i året		-2.984	0
Gruppevise nedskrivninger ultimo året		17.798	20.782
Individuelle hensættelser på garantier m.v. primo året		21.241	11.075
Hensættelser i året		5.319	15.570
Tilbageførte hensættelser i året		-8.620	-5.404
Individuelle hensættelser på garantier m.v. ultimo året		17.940	21.241
Samlede nedskrivninger og hensættelser ultimo året		254.678	274.549
Nedskrivninger i året		31.153	42.833
Tabsoføført tidligere nedskrevet		5.363	2.508
Tilbageførte nedskrivninger i året		-32.937	-22.861
Indgået på tidligere afskrevne fordringer		-525	-1.451
Beregnet rente af nedskrivninger		-8.309	-9.128
Resultatpåvirkning af nedskrivninger på udlån		-5.255	11.901
Hensættelser i året		5.319	15.570
Tilbageførte hensættelser i året		-8.620	-5.404
Resultatpåvirkning af tab på garantier m.v.		-3.301	10.166
Resultatpåvirkning af nedskrivninger og hensættelser i alt		-8.556	22.067
Der blev i forbindelse med fusionen med Vestfyns Bank overtaget udlån med bruttokontraktforpligtelser på 1.231,5 mio.kr. Disse udlån blev optaget med en nettoværdi før dagsværdiregulering med 1.170,4 mio.kr. Den afledte "korrektivkonto" på 61,1 mio.kr. blev, med baggrund i regnskabsreglerne, ikke indregnet i ovennævnte note.			
Pr. 31/12 2017 er afskrevet 17,7 mio. kr. og tilbageført 32,5 mio. kr. fra denne "korrektivkonto", hvorefter der resterer 10,9 mio. kr. herpå. Koncernens samlede nedskrivninger og hensættelser udgør herefter 265,5 mio. kr. pr. 31/12 2017			
11 Resultat af kapitalandele i associerede og tilknyttede virksomheder			
Leasing Fyn Bank A/S		2.776	2.173
Kellersvej 2E ApS (solgt i 2016)		0	1.945
I alt		2.776	4.118



Note	1.000 DKK	2017	2016
12 Skat			
Beregnet aktuel skat af årets indkomst		15.410	7.082
Udskudt skat		952	8.893
Efterregulering af tidligere års beregnet skat		406	-1.280
I alt		16.768	14.695
Effektiv skatteprocent		16,6%	16,8%
Skattefri kursavancer på anlægsaktier		1,7%	2,4%
Øvrige forhold		3,7%	2,8%
Lovpligtig skatteprocent		22,0%	22,0%
13 Tilgodehavender hos kreditinstitutter og centralbanker			
Tilgodehavender hos kreditinstitutter		69.656	61.568
I alt		69.656	61.568
Løbetidsfordeling fremgår af note 32			
14 Udlån og andre tilgodehavender			
<i>Fordelt efter kategori</i>			
Udlån		2.456.994	2.377.532
Pantebreve		3.101	3.948
Finansiell leasing		578.094	530.207
I alt		3.038.189	2.911.687
Løbetidsfordeling fremgår af note 32.			
Finansielle leasingkontrakter			
Leasingløsning til små og mellemstore virksomheder, samt i mindre omfang billeasing til private kunder			
Primo		530.207	533.885
Tilgang		261.048	227.050
Afgang		213.161	230.728
I alt		578.094	530.207
<i>Finansielle leasingkontrakter fordelt efter restløbetid</i>			
<i>Bruttoinvestering i finansielle leasingkontrakter</i>			
Op til 1 år		164.819	160.716
1-5 år		422.455	388.613
Over 5 år		37.444	25.956
I alt		624.718	575.285
Heraf udgør ikke indtjent, fremtidig finansiel indkomst		46.624	45.078
I alt		578.094	530.207
<i>Nettoinvestering i finansielle leasingkontrakter</i>			
Op til 1 år		147.032	142.897
1-5 år		394.636	362.145
Over 5 år		36.426	25.165
I alt		578.094	530.207
Nedskrivninger på finansielle leasingkontrakter udgør		8.148	9.473
15 Obligationer til dagsværdi			
Obligationer noteret til handelsværdi på Nasdaq Copenhagen, handelsbeholdning		2.300.426	2.223.480
I alt		2.300.426	2.223.480



Note	1.000 DKK	2017	2016
16 Aktier m.v.			
<i>Aktier/investeringsforeningsbeviser noteret på</i>			
Nasdaq Copenhagen, handelsbeholdning		9.636	11.833
Øvrige børser i udlandet, handelsbeholdning		47.076	39.511
Andre aktier (væsentligst sektoraktier)		218.432	203.807
I alt		275.144	255.151
17 Kapitalandele i associerede virksomheder			
Leasing Fyn Bank A/S, Odense (ejerandel: 33,3%, stemmeandel: 33,3%)		36.783	36.129
I alt		36.783	36.129
Netto rente-og gebyrindtægter		51.543	58.138
Resultat		8.328	6.518
Balance		261.886	251.194
Egenkapital		110.349	108.386
18 Aktiver tilknyttet puljeordninger			
Kontantindestående		2.154	1.891
Investeringsforeningsandele		481.305	401.377
Andre aktiver		896	1.724
I alt		484.355	404.992
19 Immaterielle aktiver			
Anskaffelsespris primo		39.250	36.500
Tilgang		0	2.750
Anskaffelsespris ultimo		39.250	39.250
Af- og nedskrivninger primo		22.650	14.600
Årets afskrivning		8.300	8.050
Af- og nedskrivninger ultimo		30.950	22.650
Bogført værdi ultimo		8.300	16.600
Immaterielle aktiver omfatter kunderelationer fra fusionen i 2013 samt overtagelse af filial i 2016.			
20 Grunde og bygninger i alt			
Investeringsejendomme			
Anskaffelsespris primo		10.804	10.804
Tilgang		0	0
Afgang		0	0
Anskaffelsespris ultimo		10.804	10.804
Værdiregulering primo		0	0
Årets værdiregulering		0	0
Værdiregulering ultimo		0	0
Bogført værdi ultimo		10.804	10.804



Note	1.000 DKK	2017	2016
20 Grunde og bygninger (fortsat)			
Lejeindtægter modtaget i året		1.101	1.082
Driftsomkostninger afholdt i året		46	48
<i>Væsentligste forudsætninger ved beregning af dagsværdi</i>			
Afkastkrav		7%	7%
Leje pr. m ²		0,6-1,6	0,6-1,6
<i>Følsomhedsberegning</i>			
Værdiændring ved et forøget afkastkrav på 0,5%		-700	-700
Domicilejendomme			
Anskaffelsespris primo		55.907	55.223
Tilgang		207	684
Afgang		3.271	0
Anskaffelsespris ultimo		52.843	55.907
Af- og nedskrivninger primo		9.067	7.180
Årets afskrivning		1.075	1.087
Årets nedskrivning		700	800
Tilbageførte af- og nedskrivninger		669	0
Af- og nedskrivninger ultimo		10.173	9.067
Bogført værdi ultimo		42.670	46.840
<i>Væsentligste forudsætninger ved beregning af dagsværdi</i>			
Afkastkrav		7-9%	7-9%
Leje pr. m ²		0,3-1,6	0,5-1,6
<i>Følsomhedsberegning</i>			
Værdiændring ved et forøget afkastkrav på 0,5%		-3.825	-3.900
21 Øvrige materielle aktiver			
Anskaffelsespris primo		13.971	9.014
Tilgang		2.490	5.262
Afgang		1.362	305
Anskaffelsespris ultimo		15.099	13.971
Af- og nedskrivninger primo		8.173	6.309
Årets afskrivning		1.971	2.052
Tilbageførte af- og nedskrivninger		1.362	188
Af- og nedskrivninger ultimo		8.782	8.173
Bogført værdi ultimo		6.317	5.798
22 Andre aktiver			
Tilgodehavende rente og provision		2.092	5.797
Positiv dagsværdi af afledte finansielle instrumenter m.v.		7.195	14.987
Provision ved samarbejdspartnere		15.057	15.892
Øvrige aktiver (herunder indskud i IT-central)		85.929	80.764
I alt		110.273	117.440
23 Gæld til kreditinstitutter og centralbanker			
Gæld til kreditinstitutter		120.293	129.361
I alt		120.293	129.361
Løbetidsfordeling fremgår af note 32			



Note	1.000 DKK	2017	2016
24 Indlån og anden gæld			
På anfordring		4.415.688	3.900.242
Med opsigelsesvarsel		17.790	346.736
Tidsindskud		50.203	49.501
Særlige indlånsformer		392.331	399.800
I alt		4.876.012	4.696.279
Løbetidsfordeling fremgår af note 32			
25 Andre passiver			
Skyldig rente og provision		307	5.458
Negativ dagsværdi af afledte finansielle instrumenter		6.970	15.591
Øvrige passiver		35.651	36.809
I alt		42.928	57.858
26 Hensættelser til udskudt skat			
Udskudt skat primo		30.726	24.094
Forskydning mellem betalbar og udskudt skat		0	-2.261
Forskydning i midlertidige forskelle		952	8.893
Hensættelser til udskudt skat ultimo		31.678	30.726
<i>Hensættelser til udskudt skat vedrører</i>			
Kunderelationer		1.394	3.133
Materielle aktiver		-1.247	-928
Udlån (leasingkontrakter)		33.832	31.033
Hensatte forpligtelser		-171	-192
Provisionsindtægter til succesiv indtægtsføring		-2.130	-2.093
Periodiserede renteudgifter		0	-227
I alt		31.678	30.726
27 Hensatte forpligtelser			
Hensættelser til pensionsforpligtelser primo		872	978
Anvendt		-96	-106
Hensættelser til pensionsforpligtelser ultimo		776	872
Hensættelser til udskudt skat primo		30.726	24.094
Hensat		952	6.632
Hensættelser til udskudt skat ultimo		31.678	30.726
Hensættelser til tab på garantier m.v. primo		21.241	11.075
Hensat		5.319	15.569
Anvendt		-8.620	-5.403
Hensættelser til tab på garantier m.v. ultimo		17.940	21.241
I alt		50.394	52.839
28 Eventualforpligtelser			
Finansgarantier		266.475	220.073
Tabsgarantier for realkreditlån		507.106	511.994
Tinglysnings- og konverteringsgarantier		709.364	453.487
Øvrige garantier		37.134	43.838
I alt		1.520.079	1.229.392

Fynske Bank har en verserende retssag mod SKAT vedrørende regulering af moms og lønsumsafgift. Se i øvrigt ledelsesberetningens afsnit "verserende retssager" på side 7.



Note	1.000 DKK	2017	2016
29 Andre økonomiske forpligtelser			
Huslejeforpligtelse		1.005	1.352
I alt		1.005	1.352
<p>Fynske Bank har indgået aftale med datacentralen BEC om serviceydelser på it-området. Ved udtræden af denne aftale indenfor aftalens opsigelsesperiode er bankens forpligtelse maksimalt svarende til 50% af, hvad der skulle have været betalt i 60 måneder.</p> <p>Til sikkerhed for eventuel gæld i forbindelse med clearing er der overfor Danmarks Nationalbank afgivet sikkerhed i bankens handelsbeholdning af aktier og obligationer med bogført værdi på 2,4 mia.kr. pr. 31. december 2017 (2016: 2,4 mia.kr.) samt i kontant indestående i Danmarks Nationalbank med bogført værdi på 132 mio.kr. pr. 31. december 2017 (2016: 154 mio.kr.)</p>			
30 Kapital- og risikostyring			
Kapitalprocentopgørelse			
Der henvises til ledelsesberetningens afsnit "kapitalprocentopgørelse" på side 11.			
Kreditrisiko			
Der henvises til ledelsesberetningens afsnit "kreditrisiko" på side 12.			
<i>Den samlede krediteksponering er sammensat af specifikke balanceposter og ikke-balanceførte poster</i>			
<i>Balanceførte poster</i>			
Kreditinstitutter		201.823	215.110
Udlån til dagsværdi		3.008	7.436
Udlån til amortiseret kostpris		3.035.181	2.904.251
Obligationer til dagsværdi		2.300.426	2.223.480
Aktier til dagsværdi		275.144	255.151
I alt		5.815.582	5.605.428
<i>Ikke-balanceførte poster</i>			
Garantier		1.520.079	1.229.395
Udnyttede kredittilsagn		1.577.899	1.393.565
I alt		3.097.978	2.622.960
Maksimal krediteksponering i alt		8.913.560	8.228.388
<i>Udlån og garantidebitorer fordelt på sektorer og brancher</i>			
Offentlige myndigheder		0%	0%
<i>Erhverv</i>			
Landbrug, jagt og skovbrug og fiskeri		14%	13%
Industri og råstofindvinding		3%	3%
Energiforsyning		1%	1%
Bygge og anlæg		4%	5%
Handel		4%	4%
Transport, hoteller og restauranter		4%	4%
Information og kommunikation		0%	0%
Finansiering og forsikring		3%	3%
Fast ejendom		14%	15%
Øvrige erhverv		6%	6%
I alt		53%	54%
Private		47%	46%
I alt		100%	100%



Note	1.000 DKK	2017	2016
30 Kapital- og risikostyring (fortsat)			
<i>Modtagne sikkerheder</i>			
Pant i fast ejendom		1.782.804	1.664.948
Pant i sikkerhedsdepot samt kontant indestående		202.913	213.402
Andet pant samt kaution		1.127.080	792.986
I alt		3.112.797	2.671.336
Værdien af modtagne sikkerheder er opgjort ekskl. værdi af overskydende sikkerheder.			
Overtagne sikkerheder i året som følge af misligholdelse har for banken ikke udgjort nogen væsentlig værdi.			
Modtagne sikkerheder for værdiforringede udlån		117.483	142.475
<i>Kreditkvalitet af udlån og garantidebitorer, som ikke er nedskrevne</i>			
Væsentlige svaghedstegn, 2c		338.389	376.341
Visse svaghedstegn, 2b		1.915.930	1.744.555
Normal bonitet, 2a		2.040.551	1.698.448
Utvivlsom god bonitet, 3		111.581	96.691
I alt		4.406.451	3.916.035
Udlån i restance, der ikke er nedskrevne		195.351	226.433
Restancebeløb for udlån, der ikke er nedskrevne			
Til og med 3 måneder		26.155	32.138
Over 3 måneder		1.269	4.293
I alt		27.424	36.431
Modtagne sikkerheder til reduktion af risikoen på udlån og garantier m.v. dækker endvidere risikoen på restancer.			
Forfaldne, men ikke nedskrevne udlån har været genstand for individuel vurdering, hvor banken ikke har fundet grundlag for værdiregulering/nedskrivning.			
Det vurderes, at den regnskabsmæssige værdi af udlån, som ville have været nedskrevet eller forfalden, såfremt genforhandling ikke havde fundet sted, udgør en uvæsentlig værdi.			
<i>Bruttoværdien af udlån, hvorpå der er foretaget individuel nedskrivning</i>			
<i>Årsag til nedskrivning</i>			
Betydelige økonomiske vanskeligheder		371.867	367.088
Overdraget til inkasso		47.340	41.171
Konkurs eller sandsynlighed herfor		17.570	17.291
I alt		436.777	425.550
<i>Individuelle nedskrivninger</i>			
<i>Årsag til nedskrivning</i>			
Betydelige økonomiske vanskeligheder		160.268	182.704
Overdraget til inkasso		44.065	36.844
Konkurs eller sandsynlighed herfor		14.607	12.978
I alt		218.940	232.526
Nettoværdi af udlån, hvorpå der er foretaget individuel nedskrivning		217.837	193.024
<i>Værdi af udlån og tilgodehavender, hvor der er indtruffet OIV (individuel vurderet) og hvor den regnskabsmæssige værdi er større end 0</i>			
Udlån før nedskrivninger		409.788	365.203
Udlån efter nedskrivninger		217.837	193.024
<i>Værdi af udlån og tilgodehavender, hvorpå der er foretaget gruppevis nedskrivninger</i>			
Udlån før nedskrivninger		2.838.150	2.739.445
Udlån efter nedskrivninger		2.820.352	2.718.663
Udlån med standset renteberegning		88.599	52.220



Note	1.000 DKK	2017	2016
30 Kapital- og risikostyring (fortsat)			
Markedsrisiko			
Der henvises til ledelsesberetningens afsnit "markedsrisiko" på side 12.			
<i>Følsomhedsanalyse</i>			
<i>I forbindelse med overvågning af markedsrisici og opførelse af det nødvendige kapitalgrundlag udføres en række følsomhedsberegninger, som inkluderer følgende markedsrisici:</i>			
<i>Renterisiko</i>			
Såfremt den gennemsnitlige rente ultimo året havde været 1 pct. højere ville årets resultat efter skat og dermed egenkapitalen alt andet lige ændres med		-13.015	-9.116
<i>Aktierisiko</i>			
Hvis værdien af bankens aktiebeholdning ultimo året havde været 10 pct. lavere, ville årets resultat efter skat og dermed egenkapitalen alt andet lige ændres med		-21.461	-19.902
<i>Valutarisiko</i>			
Ved en valutakursstigning ultimo året på 2,5 pct. af valutaindikator 1 ville årets resultat efter skat og dermed egenkapitalen alt andet lige ændres med		1.017	1.141
Likviditetsrisiko			
Der henvises til ledelsesberetningens afsnit "likviditetsrisiko" på side 13.			
Operationel risiko			
Der henvises til ledelsesberetningens afsnit "operationel risiko" på side 13.			



Note	1.000 DKK	2017		
		Associerede virksomheder ^{*)}	Bestyrelse	Direktion
31 Nærtstående parter				
Udlån og lånetilsagn		0	10.908	900
Tilgodehavender hos kreditinstitutter		25.000	0	0
Indlån		15.526	23.332	237
Gæld til kreditinstitutter		12.000	0	0
Garantier		0	648	0
Modtagne sikkerheder		0	3.260	0
Renteindtægter		225	126	4
Renteudgifter		377	237	26
Modtagne gebyrer og provisioner		0	6	1
Rentesats for udlån m.v.		1,45%	1,05-4,95%	1,45%
Rentesats for indlån m.v.		0,38-2,20%	0-3,95% ^{**)}	0-0,22%

		2016		
		Associerede virksomheder ^{*)}	Bestyrelse	Direktion
Udlån og lånetilsagn		0	8.754	100
Tilgodehavender hos kreditinstitutter		949	0	0
Indlån		42.052	23.992	1.835
Gæld til kreditinstitutter		12.000	0	0
Garantier		0	628	0
Modtagne sikkerheder		0	872	0
Renteindtægter		49	302	0
Renteudgifter		364	50	9
Modtagne gebyrer og provisioner		89	11	1
Rentesats for udlån m.v.		3,03%	1,05-5,70%	-
Rentesats for indlån m.v.		0,38-2,28%	0-3,95% ^{**)}	0,55%

*) Inklusiv Fonden for Fynske Bank.

**) Inkluderer prioritetsindlån.

Engagementer og transaktioner med bestyrelse og direktion omfatter disse parter personlige engagementer samt deres nærtståendes. Engagementer med nærtstående parter er indgået på markedsbaserede vilkår og afspejler almindelige forretningsmæssige relationer.

32 Finansielle instrumenter

Dagsværdihieraki for finansielle instrumenter, der måles til dagsværdi

For en detaljeret beskrivelse henvises til note 1 "Anvendt regnskabspraksis" afsnit "Dagsværdimåling".

Måleprincipperne for koncernens finansielle instrumenter kan skematiseres således

	2017		2016	
	Dagsværdi	Amortiseret kostpris	Dagsværdi	Amortiseret kostpris
Finansielle aktiver				
Udlån, tilgodehavender og kassebeholdning	3.008	3.282.303	7.436	3.160.923
Obligationer	2.300.426		2.223.480	
Aktier m.v.	275.144		255.151	
Afledte finansielle instrumenter	7.195		14.987	
Aktiver tilknyttet puljeordninger	484.355		404.992	
I alt	3.070.128	3.282.303	2.906.046	3.160.923
Finansielle forpligtelser				
Gæld til kreditinstitutter samt indlån og anden gæld (inkl. puljeindlån)	484.355	4.996.305	404.992	4.825.640
Afledte finansielle instrumenter	6.970		15.591	
I alt	491.325	4.996.305	420.583	4.825.640



Note

32 **Finansielle instrumenter (fortsat)**

Forfaldsoversigt for koncernes finansielle instrumenter

Forfaldsoversigten omfatter de pengestrømme, der vedrører betaling af hovedstolen, og fordeling er foretaget ud fra tidligste betalingstidspunkt i henhold til kontraktlige aftaler herom.

1.000 DKK

	2017					I alt
	Anfordring	Til og med 3 måneder	Over 3 måneder til 1 år	Over 1 år til 5 år	Over 5 år	
Finansielle aktiver						
Kassebeholdning og anfordringstilgodehavender hos centralbanker	177.466	0	0	0	0	177.466
Tilgodehavender hos kreditinstitutter	69.656	0	0	0	0	69.656
Udlån og andre tilgodehavender til dagsværdi	0	0	0	3.008	0	3.008
Udlån og andre tilgodehavender til amort. kostpris	739.021	318.853	380.991	1.125.284	471.032	3.035.181
Obligationer	0	211.547	151.380	1.858.744	78.755	2.300.426
Aktier m.v.	56.712	0	0	0	218.432	275.144
Aktiver tilknyttet puljeordninger	0	484.355	0	0	0	484.355
Afledte finansielle instrumenter	0	923	34	6.238	0	7.195
I alt	1.042.855	1.015.678	532.405	2.993.274	768.219	6.352.431
Finansielle forpligtelser						
Gæld til kreditinstitutter og centralbanker	120.293	0	0	0	0	120.293
Indlån og anden gæld	4.415.689	103.305	25.645	115.556	215.817	4.876.012
Indlån i puljeordninger	0	484.355	0	0	0	484.355
Afledte finansielle instrumenter	0	444	23	6.503	0	6.970
I alt	4.535.982	588.104	25.668	122.059	215.817	5.487.630

	2016					I alt
	Anfordring	Til og med 3 måneder	Over 3 måneder til 1 år	Over 1 år til 5 år	Over 5 år	
Finansielle aktiver						
Kassebeholdning og anfordringstilgodehavender hos centralbanker	195.104	0	0	0	0	195.104
Tilgodehavender hos kreditinstitutter	61.568	0	0	0	0	61.568
Udlån og andre tilgodehavender til dagsværdi	0	0	0	2.640	4.796	7.436
Udlån og andre tilgodehavender til amort. kostpris	759.923	213.094	394.071	1.094.700	442.463	2.904.251
Obligationer	0	116.031	305.775	1.734.725	66.949	2.223.480
Aktier m.v.	51.344	0	0	0	203.807	255.151
Aktiver tilknyttet puljeordninger	0	404.992	0	0	0	404.992
Afledte finansielle instrumenter	0	638	8	14.341	0	14.987
I alt	1.067.939	734.755	699.854	2.846.406	718.015	6.066.969
Finansielle forpligtelser						
Gæld til kreditinstitutter og centralbanker	129.361	0	0	0	0	129.361
Indlån og anden gæld	3.900.242	335.486	30.183	107.769	322.599	4.696.279
Indlån i puljeordninger	0	404.992	0	0	0	404.992
Afledte finansielle instrumenter	0	648	2	14.346	595	15.591
I alt	4.029.603	741.126	30.185	122.115	323.194	5.246.223



Note

32 **Finansielle instrumenter (fortsat)**

For aktiver og forpligtelser indregnet i balancen til dagsværdi, er målingen af dagsværdien inddelt i 3 niveauer

Niveau 1: Noterede priser i et aktivt marked for samme type instrument.

Niveau 2: Noterede priser i et aktivt marked for lignende aktiver eller forpligtelser eller andre værdiansættelsesmetoder, hvor eventuelle væsentlige input er baseret på observerbare markedsdata.

Niveau 3: Værdiansættelsesmetoder, hvor væsentlige input ikke er baseret på observerbare markedsdata.

Udlån til dagsværdi vedrører fastforrentede udlån. Der er indgået aftale med professionel finansiel modpart om risikoafdækning (afledte finansielle instrumenter), herunder risikoen vedrørende fastforrentede udlån. Dagsværdiregulering af udlån er foretaget med udgangspunkt heri. Såvel udlån til dagsværdi som afledte finansielle instrumenter er klassificeret som niveau 2 i dagsværdihierarkiet. Værdiansættelse af disse instrumenter opgøres ved anvendelse af almindelige og anerkendte værdiansættelsesmetoder. Koncernen har ikke foretaget betinget modregning af afledte finansielle instrumenter med såvel positiv som negativ værdi med samme modpart. Modregning heraf anses derfor ikke for væsentligt.

Aktier klassificeret som niveau 2 i dagsværdihierarkiet vedrører sektoraktier, hvor der er sket omfordeling mellem aktionærerne og hvor omfordelingskursen betragtes som observerbare priser. Ejerandelene afspejler det enkelte instituts aktuelle forretningsomfang med det pågældende selskab.

Aktier klassificeret som niveau 3 i dagsværdihierarkiet vedrører sektoraktier, hvor der ikke er sket omfordeling og hvor dagsværdi derved baserer sig på ikke observerbare input. Koncernen anvender som input til værdiansættelsen medlemsinformation fra Lokale Pengeinstitutter.

Dagsværdihierarki for finansielle instrumenter, der måles til dagsværdi i balancen

1.000 DKK

	2017			
	Noterede priser (Niveau 1)	Observerbare input (Niveau 2)	Ikke Observerbare input (Niveau 3)	I alt bogført værdi
Aktiver				
Obligationer	2.300.426	0	0	2.300.426
Aktier	56.712	191.752	26.680	275.144
Udlån til dagsværdi	0	3.008	0	3.008
Grunde og bygninger	0	0	53.474	53.474
Aktiver tilknyttet puljeordninger	484.355	0	0	484.355
Afledte finansielle instrumenter	0	7.195	0	7.195
I alt	2.841.493	201.955	80.154	3.123.602
Passiver				
Indlån i puljeordninger	484.355	0	0	484.355
Afledte finansielle instrumenter	0	6.970	0	6.970
I alt	484.355	6.970	0	491.325
Resultatpåvirkning vedr. niveau 3 udgør			1.777	
Såfremt den faktiske handelsværdi afviger +/- 10% fra dagsværdien på niveau 3, påvirkes resultatet med +/-			8.015	

	2016			
	Noterede priser (Niveau 1)	Observerbare input (Niveau 2)	Ikke Observerbare input (Niveau 3)	I alt bogført værdi
Aktiver				
Obligationer	2.223.480	0	0	2.223.480
Aktier	51.344	180.068	23.739	255.151
Udlån til dagsværdi	0	7.436	0	7.436
Grunde og bygninger	0	0	57.644	57.644
Aktiver tilknyttet puljeordninger	404.992	0	0	404.992
Afledte finansielle instrumenter	0	14.987	0	14.987
I alt	2.679.816	202.491	81.383	2.963.690
Passiver				
Indlån i puljeordninger	404.992	0	0	404.992
Afledte finansielle instrumenter	0	15.591	0	15.591
I alt	404.992	15.591	0	420.583
Resultatpåvirkning vedr. niveau 3 udgør			1.572	
Såfremt den faktiske handelsværdi afviger +/- 10% fra dagsværdien på niveau 3, påvirkes resultatet med +/-			8.138	



Note			1.000 DKK	2017	2016
33 Afledte finansielle instrumenter					
<p>Koncernen foretager afdækning af renterisici på fastforrentede aktiver og forpligtelser (dagsværdisikring) samt på rentebetalinger på funding af fastforrentede aktiver og forpligtelser (pengestrømsikring). Afdækningens effektivitet måles løbende.</p>					
<p><i>Til dækning af rentebetalinger på funding af fastforrentede udlån, er der foretaget pengestrømsikring med finansielle instrumenter</i></p>					
RenteSwaps	Nominel værdi	Løbetid >1 år < 5 år		34.592	43.067
		Løbetid > 5 år		0	0
	Markedsværdi (Netting)	Løbetid >1 år < 5 år		-151	-216
		Løbetid > 5 år		0	0
	Årets totalindkomst vedr. sikring af pengestrømme			65	161
Udlån med afdækkede betalingsstrømme				42.680	41.180
<p>Den i anden totalindkomst indregnede værdiregulering af sikringsinstrumenter udgår af anden totalindkomst igen i takt med at de pågældende renteswaps amortiseres. De indgåede aftaler løber maksimalt i 5 år.</p>					
<p><i>Til afdækning af renterisikoen på fastforrentede udlån er der foretaget dagsværdisikring med finansielle instrumenter</i></p>					
RenteSwaps	Nominel værdi	Løbetid >1 år < 5 år		3.008	2.640
		Løbetid > 5 år		0	4.796
	Markedsværdi (Netting)	Løbetid >1 år < 5 år		-265	-5
		Løbetid > 5 år		0	-595
	Kursregulering via driften			333	275
Herudover er der indgået renteswaps med kunder, der er fuldt afdækket via finansielle modparter. Summen af den nominelle værdi med kunder og finansielle modparter udgør				211.504	301.074
<p><i>Til afdækning af valutakursrisiko på beholdninger af udenlandske værdipapirer og ind- og udlån i valuta, er der foretaget kurssikring med valutaterminsforretninger</i></p>					
Valutaterminsforr.	Nominel værdi	Løbetid < 1 år		86.446	63.218
	Markedsværdi (Netting)	Løbetid < 1 år		48	-111
	Kursregulering via driften			-10	11
Herudover er der indgået valutaterminskontrakter med kunder, der er fuldt afdækket via finansielle modparter. Summen af den nominelle værdi med kunder og finansielle modparter udgør				6.705	7.734
<p><i>Til afdækning af kursrisiko ved handel med obligationer, er der foretaget kurssikring med obligationsterminsforretninger</i></p>					
Obligationsterminsforr.	Nominel værdi	Løbetid < 1 år		30.000	50.000
	Markedsværdi (Netting)	Løbetid < 1 år		31	162
	Kursregulering via driften			-128	167
Herudover er der indgået obligationsterminskontrakter med kunder, der er fuldt afdækket via finansielle modparter. Summen af den nominelle værdi med kunder og finansielle modparter udgør				31.344	31.346



Note		1.000 DKK	2017	2016
33 Afledte finansielle instrumenter (fortsat)				
	<i>Til afdækning af aktierisiko på beholdningen af udenlandske aktier, er der foretaget kurssikring med futures</i>			
Futures	Kursværdi af aktier, der er afdækket		20.581	20.687
	Markedsværdi	Løbetid < 5 år	410	-55
	Kursregulering via driften		-1.903	-1.338

34 Egne aktier

	2017		
	Antal stk.	Nominal værdi	Andel i %
Primo beholdning	108.793	1.088	1,4%
Køb i året	124.620	1.246	1,6%
Salg i året	142.383	1.424	1,9%
Ultimo beholdning	91.030	910	1,2%
Gennemsnitligt antal egne aktier	99.912		

	2016		
	Antal stk.	Nominal værdi	Andel i %
Primo beholdning	134.027	1.340	1,8%
Køb i året	74.549	746	1,0%
Salg i året	99.783	998	1,3%
Ultimo beholdning	108.793	1.088	1,4%
Gennemsnitligt antal egne aktier	121.410		

Bankens aktiekapital er ikke opdelt i klasser og består pr. 31/12 2017 af 7.581.000 stk. á nominelt 10 kr.

Kursværdi af ultimobeholdning af egne aktier udgør 7.920 t.kr. (2016: 8.268 t.kr.)

Beholdningen er anskaffet med det formål at opretholde en minimums handelsbeholdning.

Banken har bemyndigelse fra generalforsamlingen og Finanstilsynet til at erhverve egne aktier med op til 2% af kapitalen.

Ingen aktionær kan for sit eget vedkommende afgive stemmer for mere end 20% af bankens til enhver tid værende stemmeberettigede aktiekapital.



Note

1.000 DKK

35 Segmentoplysninger

	2017			
	Bank	Leasing	Koncern- eliminering	Total
Renteindtægter	142.404	26.167	-7.398	161.173
Renteudgifter	8.468	7.401	-7.420	8.449
Gebyrer og provisionsindtægter	108.255	589	-147	108.697
Kursreguleringer	16.775	0	0	16.775
Andre driftsindtægter	9.485	2.064	992	12.541
Udgifter til personale og administration	179.680	14.858	-1.458	193.080
Nedskrivninger på udlån og tilgodehavender m.v.	-7.650	-906	0	-8.556
Skat	15.812	462	494	16.768
Årets resultat	74.694	7.813	-7.813	74.694
Aktiver	6.477.776	646.317	-552.030	6.572.063
Gæld og hensatte forpligtelser	5.497.900	631.652	-537.365	5.592.187
Egenkapital	979.876	14.665	-14.665	979.876

	2016			
	Bank	Leasing	Koncern- eliminering	Total
Renteindtægter	154.285	28.048	-8.072	174.261
Renteudgifter	14.383	8.070	-8.112	14.341
Gebyrer og provisionsindtægter	98.665	601	-123	99.143
Kursreguleringer	31.488	0	0	31.488
Andre driftsindtægter	18.759	2.465	557	21.781
Udgifter til personale og administration	177.144	17.202	-2.685	191.661
Nedskrivninger på udlån og tilgodehavender m.v.	21.332	735	0	22.067
Skat	13.733	456	506	14.695
Årets resultat	72.929	5.447	-5.447	72.929
Aktiver	6.202.869	596.849	-509.872	6.289.846
Gæld og hensatte forpligtelser	5.275.319	584.601	-497.624	5.362.296
Egenkapital	927.550	12.248	-12.248	927.550



1.000 DKK

	2017	2016	2015	2014	2013
Resultatopgørelse					
Netto renteindtægter	152.724	159.920	168.239	174.056	118.352
Netto rente- og gebyrindtægter	257.593	258.635	267.536	255.381	154.319
Kursreguleringer	16.775	31.488	8.135	22.764	6.734
Andre driftsindtægter	12.541	21.781	23.829	18.716	44.291
Udgifter til personale og administration	193.080	191.661	191.218	192.013	99.852
Nedskrivninger på udlån og tilgodehavender m.v.	-8.556	22.067	46.752	35.782	61.666
Resultat af kapitalandele i associerede og tilknyttede virksomheder	2.776	4.118	2.741	3.066	2.441
Resultat før skat	91.462	87.624	42.008	52.256	2.860
Skat	16.768	14.695	5.112	5.437	-12.060
Årets resultat	74.694	72.929	36.896	46.819	14.920
Balance					
Udlån	3.038.189	2.911.687	2.914.587	2.760.178	2.860.928
Indlån og anden gæld inkl. puljeindlån	5.360.367	5.101.271	4.723.713	4.595.540	4.165.653
Egenkapital	979.876	927.550	867.085	844.253	798.226
Balance i alt	6.572.063	6.289.846	5.802.230	5.660.326	5.331.451
Ikke-balanceførte poster					
Garantier	1.520.079	1.229.392	980.039	926.784	752.192
Nøgletal					
Kapitalprocent	21,9%	20,8%	19,1%	18,2%	19,7%
Kernekapitalprocent	21,9%	20,8%	19,1%	18,2%	19,7%
Egenkapitalforrentning før skat	9,6%	9,8%	4,9%	6,4%	0,4%
Egenkapitalforrentning efter skat	7,8%	8,1%	4,3%	5,7%	2,2%
Afkastningsgrad	1,1%	1,2%	0,6%	0,8%	0,3%
Indtjening pr. omkostningskrone	1,46	1,38	1,16	1,21	1,01
Renterisiko	1,9%	1,5%	1,4%	3,3%	1,8%
Valutaposition	6,0%	7,4%	6,6%	9,0%	10,2%
Valutarisiko	0,0%	0,0%	0,0%	0,0%	0,0%
Udlån i forhold til indlån	61,1%	62,0%	66,7%	64,4%	72,8%
Overdækning i forhold til lovkrav om likviditet (§152)	334,3%	345,8%	317,5%	316,6%	306,1%
LCR-brøk	174,0%	185,0%	200,0%	-	-
Summen af store engagementer	25,3%	27,8%	10,1%	11,4%	11,7%
Nedskrivningsprocent	5,3%	6,2%	6,0%	5,0%	4,7%
Årets nedskrivningsprocent	-0,2%	0,5%	1,1%	0,9%	1,6%
Årets udlånsvækst	4,3%	-0,1%	5,6%	-3,5%	52,0%
Udlån i forhold til egenkapital	3,1	3,1	3,4	3,3	3,6
Nedskrivningsprocent inklusive overtagne korrektiver fra tidligere Vestfyns Bank	5,5%	6,7%	6,7%	6,0%	6,2%

Nøgletallene er beregnet i overensstemmelse med Finanstilsynets definitioner



(Ikke revideret)

1.000 DKK

	4. kvartal 2017	3. kvartal 2017	2. kvartal 2017	1. kvartal 2017	4. kvartal 2016
Resultatopgørelse					
Netto renteindtægter	37.915	38.495	38.426	37.888	42.018
Netto rente- og gebyrindtægter	64.312	60.278	64.196	68.807	69.038
Kursreguleringer	3.520	-242	3.879	9.618	5.536
Andre driftsindtægter	3.951	3.602	2.128	2.860	8.411
Udgifter til personale og administration	49.292	46.678	48.701	48.409	50.012
Andre driftsudgifter	325	642	506	181	871
Nedskrivninger på udlån og tilgodehavender m.v.	-2.772	-6.149	1.988	-1.623	2.548
Resultat før skat	21.953	20.209	16.836	32.464	28.639
Skat	845	5.721	4.980	5.222	2.084
Periodens resultat	21.108	14.488	11.856	27.242	26.555
Balance					
Udlån	3.038.189	2.990.512	2.926.715	2.907.320	2.911.687
Indlån og anden gæld inkl. puljeindlån	5.360.367	5.274.719	5.135.729	4.967.392	5.101.271
Egenkapital	979.876	957.904	943.199	930.555	927.550
Balance i alt	6.572.063	6.476.169	6.326.718	6.122.191	6.289.846
Ikke-balanceførte poster					
Garantier	1.520.079	1.273.692	1.280.851	1.142.969	1.229.395
Nøgletal					
Kapitalprocent	21,9%	21,0%	21,1%	21,3%	20,8%
Kernekapitalprocent	21,9%	21,0%	21,1%	21,3%	20,8%
Egenkapitalforrentning før skat	2,3%	2,1%	1,8%	3,5%	3,1%
Egenkapitalforrentning efter skat	2,2%	1,5%	1,3%	2,9%	2,9%
Indtjening pr. omkostningskrone	1,43	1,46	1,31	1,65	1,51
Renterisiko	1,9%	1,7%	1,6%	1,7%	1,5%
Valutaposition	6,0%	6,2%	1,6%	4,0%	7,4%
Valutarisiko	0,0%	0,0%	0,0%	0,0%	0,0%
Overdækning i forhold til lovkrav om likviditet (§152)	334,3%	347,4%	340,6%	329,6%	345,8%
LCR-brøk	174,0%	193,0%	280,0%	230,0%	185,0%
Summen af store engagementer	25,3%	37,0%	47,1%	45,3%	28,7%
Nedskrivningsprocent	5,3%	5,9%	6,1%	6,4%	6,2%
Periodens nedskrivningsprocent	-0,1%	-0,1%	0,0%	0,0%	0,1%
Periodens udlånsvækst	1,6%	2,2%	0,7%	-0,1%	-1,0%
Udlån i forhold til egenkapital	3,1	3,1	3,1	3,1	3,1
Nedskrivningsprocent inklusive overtagne korrektiver fra tidligere Vestfyns Bank	5,5%	6,1%	6,4%	6,8%	6,7%

Nøgletallene er beregnet i overensstemmelse med Finanstilsynets definitioner



Note	1.000 DKK	2017	2016
2 Renteindtægter		142.404	154.285
3 Renteudgifter		8.468	14.383
Netto renteindtægter		133.936	139.902
Udbytte af aktier m.v.		7.635	8.209
4 Gebyrer og provisionsindtægter		108.255	98.665
Afgivne gebyrer og provisionsudgifter		10.435	8.246
Netto rente- og gebyrindtægter		239.391	238.530
5 Kursreguleringer		16.775	31.488
6 Andre driftsindtægter		9.485	18.758
7+8 Udgifter til personale og administration		179.680	177.144
Af- og nedskrivning på immaterielle og materielle aktiver		11.651	10.534
9 Andre driftsudgifter		861	1.817
10 Nedskrivninger på udlån og tilgodehavender m.v.		-7.650	21.332
11 Resultat af kapitalandele i associerede og tilknyttede virksomheder		9.397	8.713
Resultat før skat		90.506	86.662
12 Skat		15.812	13.733
Årets resultat		74.694	72.929
13 Resultat pr. aktie i kr.		9,98	9,78
13 Udvandet resultat pr. aktie i kr.		9,98	9,78
Totalindkomstopgørelse			
Årets resultat		74.694	72.929
Anden totalindkomst			
Anden totalindkomst, som kan blive reklassificeret til resultatopgørelsen			
Værdiregulering af sikringsinstrumenter		65	161
Skat af værdiregulering af sikringsinstrumenter		-14	-41
		51	120
Årets totalindkomst		74.745	73.049
13 Totalindkomst pr. aktie i kr.		9,99	9,79
13 Udvandet totalindkomst pr. aktie i kr.		9,99	9,79
Overskudsfordeling			
Foreslået udbytte		0	24.259
Værdiregulering af sikringsinstrumenter efter skat		51	120
Overført til reserve for nettoopskrivning efter den indre værdis metode		0	-2.320
Henlagt til overført resultat		74.694	50.990
I alt		74.745	73.049



Note	1.000 DKK	2017	2016
Aktiver			
		177.466	195.104
		63.266	55.420
14 Tilgodehavender hos kreditinstitutter og centralbanker		3.008	7.436
15 Udlån og andre tilgodehavender til dagsværdi		2.987.111	2.860.350
15 Udlån og andre tilgodehavender til amortiseret kostpris		2.300.426	2.223.480
16 Obligationer til dagsværdi		275.144	255.151
17 Aktier m.v.		48.039	63.574
18 Kapitalandele i tilknyttede virksomheder		484.355	404.992
19 Aktiver tilknyttet puljeordninger		8.300	16.600
20 Immaterielle aktiver		25.553	17.913
21 Grunde og bygninger i alt		25.553	17.913
Domicilejendomme		6.317	5.798
22 Øvrige materielle aktiver		4.057	0
Aktuelle skatteaktiver		1.394	0
23 Udskutte skatteaktiver		87.481	92.798
24 Andre aktiver		5.859	4.253
Periodeafgrænsningsposter		6.477.776	6.202.869
Aktiver i alt			
Passiver			
Gæld			
25 Gæld til kreditinstitutter og centralbanker		120.293	129.361
26 Indlån og anden gæld		4.832.396	4.660.799
Indlån i puljeordninger		484.355	404.992
Aktuelle skatteforpligtelser		0	940
27 Andre passiver		38.120	51.786
Periodeafgrænsningsposter		4.020	4.954
Gæld i alt		5.479.184	5.252.832
Hensatte forpligtelser			
		776	872
		0	374
23 Hensættelser til udskudt skat		17.940	21.241
Hensættelser til tab på garantier m.v.		18.716	22.487
28 Hensatte forpligtelser i alt			
Egenkapital			
		75.810	75.810
		904.184	827.650
		0	24.259
		0	0
		-118	-169
Egenkapital i alt		979.876	927.550
Passiver i alt		6.477.776	6.202.869
Ikke-balanceførte poster			
29 Eventualforpligtelser		1.525.010	1.233.609
30 Andre økonomiske forpligtelser		1.795	2.142



1.000 DKK

	Aktiekapital	Overført resultat	Foreslået udbytte	Reserve for nettoopskrivning efter den indre værdis metode	Værdiregulering af sikringsinstrumenter	I alt
Egenkapital 1. januar 2017	75.810	827.650	24.259	0	-169	927.550
<i>Totalindkomst i 2017</i>						
Årets resultat	0	74.694	0	0	0	74.694
Værdiregulering af sikringsinstrumenter efter skat	0	0	0	0	51	51
Årets totalindkomst	0	74.694	0	0	51	74.745
<i>Transaktioner med ejere</i>						
Udbetalt udbytte/udbytte af egne aktier	0	343	-24.259	0	0	-23.916
Køb af egne aktier	0	-10.157	0	0	0	-10.157
Salg af egne aktier	0	11.654	0	0	0	11.654
Transaktioner med ejere i 2017	0	1.840	-24.259	0	0	-22.419
Egenkapital 31. december 2017	75.810	904.184	0	0	-118	979.876

Egenkapital 1. januar 2016	75.810	774.769	12.130	2.320	-289	864.740
<i>Totalindkomst i 2016</i>						
Årets resultat	0	50.990	24.259	-2.320	0	72.929
Værdiregulering af sikringsinstrumenter efter skat	0	0	0	0	120	120
Årets totalindkomst	0	50.990	24.259	-2.320	120	73.049
<i>Transaktioner med ejere</i>						
Udbetalt udbytte/udbytte af egne aktier	0	187	-12.130	0	0	-11.943
Køb af egne aktier	0	-5.630	0	0	0	-5.630
Salg af egne aktier	0	7.334	0	0	0	7.334
Transaktioner med ejere i 2016	0	1.891	-12.130	0	0	-10.239
Egenkapital 31. december 2016	75.810	827.650	24.259	0	-169	927.550



Note		Side
1	Anvendt regnskabspraksis	52
2	Renteindtægter	52
3	Renteudgifter	52
4	Gebyrer og provisionsindtægter	52
5	Kursreguleringer	52
6	Andre driftsindtægter	52
7+8	Udgifter til personale og administration	53
9	Andre driftsudgifter	54
10	Nedskrivninger på udlån og tilgodehavender m.v.	54
11	Resultat af kapitalandele i associerede og tilknyttede virksomheder	54
12	Skat	55
13	Resultat pr. aktie	55
14	Tilgodehavender hos kreditinstitutter og centralbanker	55
15	Udlån og andre tilgodehavender	55
16	Obligationer til dagsværdi	55
17	Aktier m.v.	55
18	Kapitalandele i tilknyttede virksomheder	56
19	Aktiver tilknyttet puljeordninger	56
20	Immaterielle aktiver	56
21	Grunde og bygninger i alt	57
22	Øvrige materielle aktiver	57
23	Udskudte skatteaktiver	57
24	Andre aktiver	57
25	Gæld til kreditinstitutter og centralbanker	58
26	Indlån og anden gæld	58
27	Andre passiver	58
28	Hensatte forpligtelser	58
29	Eventualforpligtelser	58
30	Andre økonomiske forpligtelser	58
31	Kapital- og risikostyring	59
32	Nærtstående parter	61
33	Finansielle instrumenter	62
34	Afledte finansielle instrumenter	64
35	Egne aktier	65



Note	1.000 DKK	2017	2016
1 Anvendt regnskabspraksis			
Årsregnskabet for moderselskabet aflægges i overensstemmelse med Lov om finansiell virksomhed, herunder Bekendtgørelse om finansielle rapporter for kreditinstitutter og fondsmæglerselskaber m.fl.			
Årsregnskabet for moderselskabet aflægges efter samme regnskabspraksis som koncernregnskabet. Kapitalandele i tilknyttede virksomheder indregnes til andel af indre værdi på balancedagen.			
Der henvises til note 1 i koncernregnskabet.			
2 Renteindtægter			
Tilgodehavender hos kreditinstitutter og centralbanker		117	-8
Udlån og andre tilgodehavender		134.558	146.214
Obligationer		7.220	7.719
Afledte finansielle instrumenter		209	3
heraf: rentekontrakter		66	-301
valutakontrakter		143	304
Øvrige renteindtægter		300	357
I alt		142.404	154.285
3 Renteudgifter			
Kreditinstitutter og centralbanker		249	221
Indlån og anden gæld		8.188	14.984
Dagsværdiregulering af indlån overtaget fra tidl. Vestfyns Bank		0	-836
Øvrige renteudgifter		31	14
I alt		8.468	14.383
4 Gebyrer og provisionsindtægter			
Værdipapirhandel og depoter		28.148	26.350
Betalingsformidling		12.218	12.050
Lånesagsgebyrer		10.750	5.964
Garantiprovision		12.536	11.571
Øvrige gebyrer og provisioner		44.603	42.730
I alt		108.255	98.665
5 Kursreguleringer			
Obligationer, handelsbeholdning		1.369	14.987
Aktier, handelsbeholdning		4.780	3.618
Aktier, anlægsbeholdning (dagsværdioption)		9.174	10.679
Valuta		3.158	3.083
Afledte finansielle instrumenter		-1.708	-885
Øvrige forpligtelser		2	6
Aktiver tilknyttet puljeordninger		32.458	19.120
Indlån i puljeordninger		-32.458	-19.120
I alt		16.775	31.488
6 Andre driftsindtægter			
Dagsværdiregulering af udlån overtaget fra tidl. Vestfyns Bank		8.120	15.808
Øvrige driftsindtægter		1.365	2.950
I alt		9.485	18.758



Note	1.000 DKK	2017	2016
7 Udgifter til personale og administration			
<i>Lønninger og vederlag til bestyrelse og direktion (fast løndel)</i>			
Cand.agro., HD, Peter Cederfeld de Simonsen (formand)		418	380
Advokat Arne Knudsen (næstformand)		308	280
Lektor Jeppe Gorm Frederiksen		110	100
Direktør John Svane Hansen (udtrådt)		25	100
Investeringsrådgiver Kenneth Aurbo Herold (udtrådt)		25	83
Afdelingschef Steffen Grønbech Jakobsen (udtrådt)		28	110
Direktør Bent Jensen (udtrådt)		0	93
Erhvervsrådgiver Louise Larsen		85	0
Malermester Vagn Kamp Larsen (udtrådt)		0	25
Kunderrådgiver Gitte Madsen (udtrådt)		25	100
Erhvervsrådgiver Kristoffer Marchmann		85	0
Udviklingschef B2B Niels Peter Nøddeskou-Fink		85	93
Direktør Finn Boel Pedersen		203	179
Arkitekt Michael Købmand Petersen		110	100
Kunderrådgiver Ole Eiler Rasmussen		95	93
Filialdirektør Jette Thoft Rosenberg (udtrådt)		0	93
Fhv.reg.revisor Hans Skriver (udtrådt)		0	46
Filialdirektør Steen Vinum (udtrådt)		0	67
I alt		1.602	1.942
<i>Lønninger og vederlag til direktionen</i>			
Adm. direktør Petter Blondeau Rasmussen (fast løndel)		3.283	3.283
I alt		3.283	3.283
Herudover har direktionen fået stillet firmabil, fri telefon m.m. til rådighed			
Direktionen har desuden modtaget 35 t.kr. i bestyrelseshonorar fra Leasing Fyn Bank A/S (35 t.kr. i 2016)			
<i>Personaleudgifter</i>			
<i>Lønninger (fast løndel)</i>			
Væsentlige risikotagere, 8 personer (8 personer i 2016)		7.291	7.105
Øvrige personale		77.563	78.564
<i>Pensioner</i>			
Væsentlige risikotagere, 8 personer (8 personer i 2016)		870	841
Øvrige personale		9.104	8.893
Udgifter til social sikring samt lønsumsafgift		12.395	11.958
I alt		107.223	107.361
Øvrige administrationsudgifter		67.572	64.558
I alt		179.680	177.144
Antal beskæftigede			
Det gennemsnitlige antal beskæftigede i regnskabsåret (omregnet til heltidsbeskæftigede)		159	160
Pr. ultimo året er ansat (omregnet til heltidsbeskæftigede)		163	159
8 Honorar til den generalforsamlingsvalgte revisionsvirksomhed			
Honorar vedrørende lovpligtig del af revision		365	396
Honorar for andre erklæringsopgaver med sikkerhed		86	150
Honorar for skatterådgivning		45	64
Honorar vedrørende andre ydelser end revision		271	223
I alt		767	833

Honorar for ikke-revisionsydelser omfatter andre lovpligtige erklæringer med sikkerhed, skattemæssig rådgivning vedrørende moms- og lønsumsafgift relateret til leasingaktivitet, assistance i relation til salg af kapitalandele samt anden generel skatte- og regnskabsrådgivning.



Note	1.000 DKK	2017	2016
9 Andre driftsudgifter			
Bidrag til afviklingsformuen		372	373
Tab ved salg af byggeretter		0	902
Øvrige driftsudgifter		489	542
I alt		861	1.817
10 Nedskrivninger på udlån og tilgodehavender m.v.			
Individuelle nedskrivninger primo året		224.584	210.018
Nedskrivninger i året		29.624	34.659
Tilbageførte nedskrivninger i året		-28.487	-20.796
Tabsogført tidligere nedskrevet		-14.356	703
Individuelle nedskrivninger ultimo året		211.365	224.584
Gruppevise nedskrivninger primo året		19.251	13.236
Nedskrivninger i året		0	6.015
Tilbageførte nedskrivninger i året		-2.026	0
Gruppevise nedskrivninger ultimo året		17.225	19.251
Individuelle hensættelser på garantier m.v. primo året		21.241	11.075
Hensættelser i året		5.319	15.570
Tilbageførte hensættelser i året		-8.620	-5.404
Individuelle hensættelser på garantier m.v. ultimo året		17.940	21.241
Samlede nedskrivninger og hensættelser ultimo året		246.530	265.076
Nedskrivninger i året		29.624	40.674
Tabsogført ej tidligere nedskrevet		5.351	1.851
Tilbageførte nedskrivninger i året		-30.513	-20.796
Indgået på tidligere afskrevne fordringer		-502	-1.435
Beregnet rente af nedskrivninger		-8.309	-9.128
Resultatpåvirkning af nedskrivninger på udlån		-4.349	11.166
Hensættelser i året		5.319	15.570
Tilbageførte hensættelser i året		-8.620	-5.404
Resultatpåvirkning af tab på garantier m.v.		-3.301	10.166
Resultatpåvirkning af nedskrivninger og hensættelser i alt		-7.650	21.332
Der blev i forbindelse med fusionen med Vestfyns Bank overtaget udlån med bruttokontraktforpligtelser på 1.231,5 mio.kr. Disse udlån blev optaget med en nettoværdi før dagsværdiregulering med 1.170,4 mio.kr. Den afledte "korrektivkonto" på 61,1 mio.kr. blev, med baggrund i regnskabsreglerne, ikke indregnet i ovennævnte note.			
Pr. 31/12 2017 er afskrevet 17,7 mio.kr. og tilbageført 32,5 mio.kr. fra denne "korrektivkonto", hvorefter der resterer 10,9 mio.kr. herpå. Moderselskabets samlede nedskrivninger og hensættelser udgør herefter 257,4 mio.kr. pr. 31/12 2017.			
11 Resultat af kapitalandele i associerede og tilknyttede virksomheder			
Leasing Fyn Svendborg A/S		7.813	5.447
Ejendomsselskaber		1.584	3.266
I alt		9.397	8.713



Note	1.000 DKK	2017	2016
12 Skat			
Beregnet aktuel skat af årets indkomst		17.174	5.375
Udskudt skat		-1.768	9.638
Efterregulering af tidligere års beregnet skat		406	-1.280
I alt		15.812	13.733
Effektiv skatteprocent		17,0%	17,0%
Skattefri kursavancer på anlægsaktier		1,9%	2,4%
Resultat af kapitalandele i associerede og tilknyttede virksomheder		2,3%	2,2%
Øvrige forhold		0,8%	0,4%
Lovpligtig skatteprocent		22,0%	22,0%
13 Resultat pr. aktie			
Resultat pr aktie i kr.		9,98	9,78
Udvandet resultat pr. aktie i kr.		9,98	9,78
Totalindkomst pr aktie i kr.		9,99	9,79
Udvandet totalindkomst pr aktie i kr.		9,99	9,79
Til beregning af nøgletal er anvendt følgende værdier:			
Tæller: Årets resultat efter skat		74.694	72.929
Årets totalindkomst		74.745	73.049
Nævner: Gns. antal udstedte aktier (stk.)		7.581.000	7.581.000
Gns. antal egne aktier (stk.)		99.912	121.410
Antal aktier anvendt til nøgletallet (stk.)		7.481.088	7.459.590
14 Tilgodehavender hos kreditinstitutter og centralbanker			
Tilgodehavender hos kreditinstitutter		63.266	55.420
I alt		63.266	55.420
Løbetidsfordeling fremgår af note 33			
15 Udlån og andre tilgodehavender			
<i>Fordelt efter kategori</i>			
Udlån		2.987.018	2.863.838
Pantebreve		3.101	3.948
I alt		2.990.119	2.867.786
Løbetidsfordeling fremgår af note 33			
16 Obligationer til dagsværdi			
Obligationer noteret til handelsværdi på Nasdaq Copenhagen, handelsbeholdning		2.300.426	2.223.480
I alt		2.300.426	2.223.480
17 Aktier m.v.			
<i>Aktier/investeringsforeningsbeviser noteret på</i>			
Nasdaq Copenhagen, handelsbeholdning		9.636	11.833
Øvrige børser i udlandet, handelsbeholdning		47.076	39.511
Andre aktier (væsentligst sektoraktier)		218.432	203.807
I alt		275.144	255.151



Note

1.000 DKK

18 Kapitalandele i tilknyttede virksomheder

	2017	2016
Samlet anskaffelsespris primo	66.214	66.214
Primoregulering	0	400
Afgang ved fusion	-19.826	0
Afgang	0	-400
Samlet anskaffelsespris ultimo	46.388	66.214
Op- og nedskrivninger primo	-2.640	2.320
Primoregulering	0	-1.945
Afgang ved fusion	1.827	0
Resultat	9.397	8.713
Udbytte	-6.984	-11.847
Årets værdireguleringer	51	119
Op- og nedskrivninger ultimo	1.651	-2.640
Bogført værdi ultimo	48.039	63.574

Leasing Fyn Svendborg A/S, Odense
Ejendomsselskabet Centrumpladsen ApS, Svendborg

		2017		
Ejerandel	Egenkapital	Balance	Resultat	Omsætning
100%	14.655	646.317	7.813	26.420
100%	33.374	34.272	1.584	2.572

Leasing Fyn Svendborg A/S, Odense
Ejendomsselskabet Centrumpladsen ApS, Svendborg
Ejendomsselskabet af 5. dec. 2001 ApS, Svendborg
Ejendomsselskabet Østerport, Rudkøbing ApS, Svendborg

		2016		
Ejerandel	Egenkapital	Balance	Resultat	Omsætning
100%	12.248	596.849	5.447	28.232
100%	33.327	34.250	1.537	2.555
100%	9.121	9.228	178	388
100%	8.878	9.062	-394	621

19 Aktiver tilknyttet puljeordninger

	2017	2016
Kontantindestående	2.154	1.891
Investeringsforeningsandele	481.305	401.377
Andre aktiver	896	1.724
I alt	484.355	404.992

20 Immaterielle aktiver

	2017	2016
Anskaffelsespris primo	39.250	36.500
Tilgang	0	2.750
Anskaffelsespris ultimo	39.250	39.250
Af- og nedskrivninger primo	22.650	14.600
Årets afskrivning	8.300	8.050
Af- og nedskrivninger ultimo	30.950	22.650
Bogført værdi ultimo	8.300	16.600

Immaterielle aktiver omfatter kunderelationer fra fusionen i 2013 samt overtagelse af filial i 2016.



Note	1.000 DKK	2017	2016
21 Grunde og bygninger i alt			
Domicilejendomme			
Anskaffelsespris primo		20.088	19.487
Tilgang ved fusion		11.441	0
Tilgang		183	601
Afgang		3.271	0
Anskaffelsespris ultimo		28.441	20.088
Af- og nedskrivninger primo		2.175	1.743
Årets afskrivning		681	432
Årets nedskrivning		700	0
Tilbageførte af- og nedskrivninger		668	0
Af- og nedskrivninger ultimo		2.888	2.175
Bogført værdi ultimo		25.553	17.913
<i>Væsentligste forudsætninger ved beregning af dagsværdi</i>			
Afkastkrav		7-9%	7-9%
Leje pr. m2		0,3-1,6	0,5-1,6
<i>Følsomhedsberegning</i>			
Værdiændring ved et forøget afkastkrav på 0,5%		-1.646	-1.400
22 Øvrige materielle aktiver			
Anskaffelsespris primo		13.971	9.014
Tilgang		2.490	5.262
Afgang		1.362	305
Anskaffelsespris ultimo		15.099	13.971
Af- og nedskrivninger primo		8.173	6.309
Årets afskrivning		1.971	2.052
Tilbageførte af- og nedskrivninger		1.362	188
Af- og nedskrivninger ultimo		8.782	8.173
Bogført værdi ultimo		6.317	5.798
23 Udskudte skatteaktiver			
Udskudt skat primo		-374	5.086
Forskydning mellem betalbar og udskudt skat		15	4.178
Forskydning i midlertidige forskelle		1.753	-9.638
Hensættelser til udskudt skat ultimo		1.394	-374
<i>Hensættelser til udskudt skat vedrører</i>			
Kunderelationer		-1.394	-3.133
Materielle aktiver		1.247	928
Hensatte forpligtelser		171	192
Provisionsindtægter til successiv indtægtsføring		1.370	1.412
Periodiserede renteudgifter		0	227
I alt		1.394	-374
24 Andre aktiver			
Tilgodehavende rente og provision		2.092	5.797
Positiv dagsværdi af afledte finansielle instrumenter m.v.		7.195	14.987
Provision ved samarbejdspartnere		15.057	15.892
Øvrige aktiver (herunder indskud i IT-central)		63.137	56.122
I alt		87.481	92.798



Note	1.000 DKK	2017	2016
25 Gæld til kreditinstitutter og centralbanker			
Gæld til kreditinstitutter		120.293	129.361
I alt		120.293	129.361
Løbetidsfordeling fremgår af note 33			
26 Indlån og anden gæld			
På anfordring		4.422.040	3.912.988
Med opsigelsesvarsel		17.790	346.736
Tidsindskud		235	1.275
Særlige indlånsformer		392.331	399.800
I alt		4.832.396	4.660.799
Løbetidsfordeling fremgår af note 33			
27 Andre passiver			
Skyldig rente og provision		307	5.458
Negativ dagsværdi af afledte finansielle instrumenter		6.970	15.591
Øvrige passiver		30.843	30.737
I alt		38.120	51.786
28 Hensatte forpligtelser			
Hensættelser til pensionsforpligtelser primo		872	978
Anvendt		-96	-106
Hensættelser til pensionsforpligtelser ultimo		776	872
Hensættelser til udskudt skat primo		374	0
Hensat		0	374
Anvendt		-374	0
Hensættelser til udskudt skat ultimo		0	374
Hensættelser til tab på garantier m.v. primo		21.241	11.075
Hensat		5.319	15.570
Anvendt		-8.620	-5.404
Hensættelser til tab på garantier m.v. ultimo		17.940	21.241
I alt		18.716	22.487
29 Eventualforpligtelser			
Finansgarantier		266.475	220.073
Tabsgarantier for realkreditlån		512.037	511.994
Tinglysnings- og konverteringsgarantier		709.364	457.704
Øvrige garantier		37.134	43.838
I alt		1.525.010	1.233.609
Fynske Bank har en verserende retssag mod SKAT vedrørende regulering af moms og lønsumsafgift. Se i øvrigt ledelsesberetningens afsnit "verserende retssager" på side 7.			
30 Andre økonomiske forpligtelser			
Huslejeoplygtelse		1.795	2.142
I alt		1.795	2.142
Fynske Bank har indgået aftale med datacentralen BEC om serviceydelser på it-området. Ved udtræden af denne aftale indenfor aftalens opsigelsesperiode er bankens forpligtelse maksimalt svarende til 50% af, hvad der skulle have været betalt i 60 måneder.			
Til sikkerhed for eventuel gæld i forbindelse med clearing er der overfor Danmarks Nationalbank afgivet sikkerhed i bankens handelsbeholdning af aktier og obligationer med bogført værdi på 2,4 mia.kr. pr. 31. december 2017 (2016: 2,4 mia.kr.) samt i kontant indestående i Danmarks Nationalbank med bogført værdi på 132 mio.kr. pr. 31. december 2017 (2016: 154 mio.kr.)			



Note	1.000 DKK	2017	2016
31 Kapital- og risikostyring			
Kapitalprocentopgørelse			
Der henvises til ledelsesberetningens afsnit "kapitalprocentopgørelse" på side 11.			
Kreditrisiko			
Der henvises til ledelsesberetningens afsnit "kreditrisiko" på side 12.			
<i>Den samlede krediteksponering er sammensat af specifikke balanceposter og ikke-balanceførte poster</i>			
<i>Balanceførte poster</i>			
Kreditinstitutter		195.433	208.962
Udlån til dagsværdi		3.008	7.436
Udlån til amortiseret kostpris		2.987.111	2.860.350
Obligationer til dagsværdi		2.300.426	2.223.480
Aktier til dagsværdi		275.144	255.151
I alt		5.761.122	5.555.379
<i>Ikke-balanceførte poster</i>			
Garantier		1.525.010	1.233.609
Udnyttede kredittilsagn		1.577.899	1.393.565
I alt		3.102.909	2.627.174
Maksimal krediteksponering i alt		8.864.031	8.182.553
<i>Udlån og garantidebitorer fordelt på sektorer og brancher</i>			
Offentlige myndigheder		0%	0%
<i>Erhverv</i>			
Landbrug, jagt og skovbrug og fiskeri		8%	8%
Industri og råstofindvinding		2%	2%
Energiforsyning		1%	1%
Bygge og anlæg		3%	3%
Handel		4%	4%
Transport, hoteller og restauranter		3%	3%
Information og kommunikation		0%	0%
Finansiering og forsikring		14%	14%
Fast ejendom		14%	16%
Øvrige erhverv		3%	3%
I alt		52%	54%
Private		48%	46%
I alt		100%	100%
<i>Modtagne sikkerheder</i>			
Pant i fast ejendom		1.782.804	1.664.948
Pant i sikkerhedsdepot samt kontant indestående		202.913	213.402
Andet pant samt kaution		658.672	384.884
I alt		2.644.389	2.263.234
Værdien af modtagne sikkerheder er opgjort ekskl. værdi af overskydende sikkerheder.			
Overtagne sikkerheder i året som følge af misligholdelse har for banken ikke udgjort nogen væsentlig værdi.			
Modtagne sikkerheder for værdiforringede udlån		112.871	134.807



Note	1.000 DKK	2017	2016
31 Kapital- og risikostyring (fortsat)			
<i>Kreditkvalitet af udlån og garantidebitorer, som ikke er nedskrevne</i>			
Væsentlige svaghedstegn, 2c		261.384	303.784
Visse svaghedstegn, 2b		1.837.754	1.678.511
Normal bonitet, 2a		2.141.708	1.799.846
Utvivlsom god bonitet, 3		110.122	94.719
I alt		4.350.968	3.876.860
Udlån i restance, der ikke er nedskrevne		192.225	224.827
Restancebeløb for udlån, der ikke er nedskrevne			
Til og med 3 måneder		24.001	31.271
Over 3 måneder		297	3.553
I alt		24.298	34.824
Modtagne sikkerheder til reduktion af risikoen på udlån og garantier m.v., dækker endvidere risikoen på restancer.			
Forfaldne, men ikke nedskrevne udlån har været genstand for individuel vurdering, hvor banken ikke har fundet grundlag for værdiregulering/nedskrivning.			
Det vurderes, at den regnskabsmæssige værdi af udlån, som ville have været nedskrevet eller forfalden, såfremt genfor handling ikke havde fundet sted, udgør en uvæsentlig værdi.			
<i>Bruttoværdien af udlån, hvorpå der er foretaget individuel nedskrivning</i>			
<i>Årsag til nedskrivning</i>			
Betydelige økonomiske vanskeligheder		283.939	361.095
Overdraget til inkasso		47.252	40.905
Konkurs eller sandsynlighed herfor		10.875	9.281
I alt		342.066	411.281
<i>Individuelle nedskrivninger</i>			
<i>Årsag til nedskrivning</i>			
Betydelige økonomiske vanskeligheder		157.458	179.554
Overdraget til inkasso		43.964	36.646
Konkurs eller sandsynlighed herfor		9.943	8.384
I alt		211.365	224.584
Nettoværdi af udlån, hvorpå der er foretaget individuel nedskrivning		130.701	186.697
<i>Værdi af udlån og tilgodehavender, hvor der er indtruffet OIV (individuel vurderet) og hvor den regnskabsmæssige værdi er større end 0</i>			
Udlån før nedskrivninger		315.077	350.934
Udlån efter nedskrivninger		130.701	186.697
<i>Værdi af udlån og tilgodehavender, hvorpå der er foretaget gruppevise nedskrivninger</i>			
Udlån før nedskrivninger		2.876.643	2.700.340
Udlån efter nedskrivninger		2.859.418	2.681.089
Udlån med standset renteberegning		77.980	38.524
Markedsrisiko			
Der henvises til ledelsesberetningens afsnit "markedsrisiko" på side 12.			
Likviditetsrisiko			
Der henvises til ledelsesberetningens afsnit "likviditetsrisiko" på side 13.			
Operationel risiko			
Der henvises til ledelsesberetningens afsnit "operationel risiko" på side 13.			



Note

1.000 DKK

32 Nærtstående parter

	2017		
	Associerede og tilknyttede virksomheder *)	Bestyrelse	Direktion
Udlån og lånetilsagn	540.000	10.908	900
Tilgodehavender hos kreditinstitutter	25.000	0	0
Indlån	21.877	23.332	237
Gæld til kreditinstitutter	12.000	0	0
Garantier	0	648	0
Modtagne sikkerheder	0	3.260	0
Renteindtægter	7.623	126	4
Renteudgifter	399	237	26
Modtagne gebyrer og provisioner	147	6	1
Andre driftsindtægter (husleje vedr. domicilejendomme)	1.579	0	0
Rentesats for udlån m.v.	1,45%	1,05-4,95%	1,45%
Rentesats for indlån m.v.	0,38-2,20%	0-3,95% **)	0-0,22%

	2016		
	Associerede og tilknyttede virksomheder *)	Bestyrelse	Direktion
Udlån og lånetilsagn	525.000	8.754	100
Tilgodehavender hos kreditinstitutter	5.000	0	0
Indlån	12.746	23.992	1.835
Gæld til kreditinstitutter	12.000	0	0
Garantier	0	628	0
Modtagne sikkerheder	0	872	0
Renteindtægter	8.072	302	0
Renteudgifter	404	50	9
Modtagne gebyrer og provisioner	212	11	1
Andre driftsindtægter (husleje vedr. domicilejendomme)	3.003	0	0
Rentesats for udlån m.v.	1,53-3,03%	1,05-5,70%	-
Rentesats for indlån m.v.	0-0,38%	0-3,95% **)	0,55%

*) Inklusiv Fonden for Fynske Bank.

**) Inkluderer prioritetsindlån.

Engagementer og transaktioner med bestyrelse og direktion omfatter disse parter personlige engagementer samt deres nærtståendes. Engagementer med nærtstående parter er indgået på markedsbaserede vilkår og afspejler almindelige forretningsmæssige relationer.

Der henvises i øvrigt til note 7 vedrørende lønninger og vederlag til bestyrelse og direktion.



Note

33 **Finansielle instrumenter**

Dagsværdihieraki for finansielle instrumenter, der måles til dagsværdi

For en detaljeret beskrivelse henvises til koncernregnskabet note 1 "Anvendt regnskabspraksis" afsnit "Dagsværdimåling".

Måleprincipperne for bankens finansielle instrumenter kan skematiseres således

	1.000 DKK		2016	
	2017	Amortiseret kostpris	Dagsværdi	Amortiseret kostpris
Finansielle aktiver				
Udlån, tilgodehavender og kassebeholdning	3.008	3.227.843	7.436	3.110.874
Obligationer	2.300.426		2.223.480	
Aktier m.v.	275.144		255.151	
Afledte finansielle instrumenter	7.195		14.987	
Aktiver tilknyttet puljeordninger	484.355		404.992	
I alt	3.070.128	3.227.843	2.906.046	3.110.874
Finansielle forpligtelser				
Gæld til kreditinstitutter samt indlån og anden gæld (inkl. puljeindlån)	484.355	4.952.689	404.992	4.790.160
Afledte finansielle instrumenter	6.970		15.591	
I alt	491.325	4.952.689	420.583	4.790.160



Note

33 Finansielle instrumenter (fortsat)

Forfaldsoversigt for bankens finansielle instrumenter

Forfaldsoversigten omfatter de pengestrømme, der vedrører betaling af hovedstolen, og fordeling er foretaget ud fra tidligste betalingstidspunkt i henhold til kontraktlige aftaler herom.

1.000 DKK

	2017					I alt
	Anfordring	Til og med 3 måneder	Over 3 måneder til 1 år	Over 1 år til 5 år	Over 5 år	
Finansielle aktiver						
Kassebeholdning og anfordringstilgodehavender hos centralbanker	177.466	0	0	0	0	177.466
Tilgodehavender hos kreditinstitutter	63.266	0	0	0	0	63.266
Udlån og andre tilgodehavender til dagsværdi	0	0	0	3.008	0	3.008
Udlån og andre tilgodehavender til amort. kostpris	1.269.045	291.877	260.935	730.648	434.606	2.987.111
Obligationer	0	211.547	151.380	1.858.744	78.755	2.300.426
Aktier m.v.	56.712	0	0	0	218.432	275.144
Aktiver tilknyttet puljeordninger	0	484.355	0	0	0	484.355
Afledte finansielle instrumenter	0	923	34	6.238	0	7.195
I alt	1.566.489	988.702	412.349	2.598.638	731.793	6.297.971
Finansielle forpligtelser						
Gæld til kreditinstitutter og centralbanker	120.293	0	0	0	0	120.293
Indlån og anden gæld	4.422.040	101.481	19.121	77.814	211.940	4.832.396
Indlån i puljeordninger	0	484.355	0	0	0	484.355
Afledte finansielle instrumenter	0	444	23	6.503	0	6.970
I alt	4.542.333	586.280	19.144	84.317	211.940	5.444.014

	2016					I alt
	Anfordring	Til og med 3 måneder	Over 3 måneder til 1 år	Over 1 år til 5 år	Over 5 år	
Finansielle aktiver						
Kassebeholdning og anfordringstilgodehavender hos centralbanker	195.104	0	0	0	0	195.104
Tilgodehavender hos kreditinstitutter	55.420	0	0	0	0	55.420
Udlån og andre tilgodehavender til dagsværdi	0	0	0	2.640	4.796	7.436
Udlån og andre tilgodehavender til amort. kostpris	1.246.229	213.094	251.174	732.555	417.298	2.860.350
Obligationer	0	116.031	305.775	1.734.725	66.949	2.223.480
Aktier m.v.	51.344	0	0	0	203.807	255.151
Aktiver tilknyttet puljeordninger	0	404.992	0	0	0	404.992
Afledte finansielle instrumenter	0	638	8	14.341	0	14.987
I alt	1.548.097	734.755	556.957	2.484.261	692.850	6.016.920
Finansielle forpligtelser						
Gæld til kreditinstitutter og centralbanker	129.361	0	0	0	0	129.361
Indlån og anden gæld	3.912.988	335.486	30.183	107.769	274.373	4.660.799
Indlån i puljeordninger	0	404.992	0	0	0	404.992
Afledte finansielle instrumenter	0	648	2	14.346	595	15.591
I alt	4.042.349	741.126	30.185	122.115	274.968	5.210.743



Note		1.000 DKK	2017	2016
34 Afledte finansielle instrumenter				
<p>Banken foretager afdækning af renterisici på fastforrentede aktiver og forpligtelser (dagsværdisikring) samt på rentebetalinger på funding af fastforrentede aktiver og forpligtelser (pengestrømssikring). Afdækningens effektivitet måles løbende.</p>				
<p><i>Til afdækning af renterisiko på fastforrentede udlån er der foretaget dagsværdisikring med finansielle instrumenter</i></p>				
RenteSwaps	Nominel værdi	Løbetid >1 år< 5 år	3.008	2.640
		Løbetid > 5 år	0	4.796
	Markedsværdi (Netting)	Løbetid >1 år< 5 år	-265	-5
		Løbetid > 5 år	0	-595
	Kursregulering via driften		333	275
Herudover er der indgået renteswaps med kunder, der er fuldt afdækket via finansielle modparter. Summen af den nominelle værdi med kunder og finansielle modparter udgør			211.504	301.074
<p>Den i anden totalindkomst indregnede værdiregulering af sikringsinstrumenter udgår af anden totalindkomst igen i takt med at de pågældende renteswaps amortiseres. De indgåede aftaler løber maksimalt i 5 år.</p>				
	Årets totalindkomst vedr. sikring af pengestrømme (før skat)		65	161
<p><i>Til afdækning af valutakursrisiko på beholdninger af udenlandske værdipapirer og ind- og udlån i valuta, er der foretaget kurssikring med valutaterminsforsretninger</i></p>				
Valutaterminsforr.	Nominel værdi	Løbetid < 1 år	86.446	63.218
	Markedsværdi (Netting)	Løbetid < 1 år	48	-111
	Kursregulering via driften		-10	11
Herudover er der indgået valutaterminskontrakter med kunder, der er fuldt afdækket via finansielle modparter. Summen af den nominelle værdi med kunder og finansielle modparter udgør			6.705	7.734
<p><i>Til afdækning af kunders kurssikring ved handel med obligationer i forbindelse med bolighandler, er der foretaget kurssikring med obligationsterminsforsretninger</i></p>				
Obligationsterminsforr.	Nominel værdi	Løbetid < 1 år	30.000	50.000
	Markedsværdi (Netting)	Løbetid < 1 år	31	162
	Kursregulering via driften		-128	167
Herudover er der indgået obligationsterminskontrakter med kunder, der er fuldt afdækket via finansielle modparter. Summen af den nominelle værdi med kunder og finansielle modparter udgør			31.344	31.346
<p><i>Til afdækning af aktierisiko på beholdningen af udenlandske aktier, er der foretaget kurssikring med futures</i></p>				
Futures	Kursværdi af aktier der er afdækket		20.581	20.687
	Markedsværdi	Løbetid < 5 år	410	-55
	Kursregulering via driften		-1.903	-1.338



Note

1.000 DKK

35 Egne aktier

Primo beholdning
Køb i året
Salg i året
Ultimo beholdning

Gennemsnitligt antal egne aktier

2017

Antal stk.	Nominal værdi	Andel i %
108.793	1.088	1,4%
124.620	1.246	1,6%
142.383	1.424	1,9%
91.030	910	1,2%

99.912

2016

Primo beholdning
Køb i året
Salg i året
Ultimo beholdning

Gennemsnitligt antal egne aktier

Antal stk.	Nominal værdi	Andel i %
134.027	1.340	1,8%
74.549	746	1,0%
99.783	998	1,3%
108.793	1.088	1,4%

121.410

Bankens aktiekapital er ikke opdelt i klasser og består pr. 31/12 2017 af 7.581.000 stk. á nominelt 10 kr.

Kursværdi af ultimobeholdning af egne aktier udgør 7.920 t.kr. (2016: 8.268 t.kr.)

Beholdningen er anskaffet med det formål at opretholde en minimums handelsbeholdning.

Banken har bemyndigelse fra generalforsamlingen og Finanstilsynet til at erhverve egne aktier med op til 2% af kapitalen.

Ingen aktionær kan for sit eget vedkommende afgive stemmer for mere end 20% af bankens til enhver tid værende stemmeberettigede aktiekapital.



1.000 DKK

	2017	2016	2015	2014	2013
Resultatopgørelse					
Netto renteindtægter	133.936	139.902	148.910	155.753	98.432
Netto rente- og gebyrindtægter	239.391	238.530	247.965	236.809	134.129
Kursreguleringer	16.775	31.488	8.135	22.762	6.734
Andre driftsindtægter	9.485	18.758	20.147	14.506	41.502
Udgifter til personale og administration	179.680	177.144	179.285	180.802	88.849
Nedskrivninger på udlån og tilgodehavender m.v.	-7.650	21.332	46.235	35.750	61.383
Resultat af kapitalandele i associerede og tilknyttede virksomheder	9.397	8.713	11.848	11.857	12.316
Resultat før skat	90.506	86.662	41.084	51.704	4.483
Skat	15.812	13.733	4.188	4.885	-10.437
Årets resultat	74.694	72.929	36.896	46.819	14.920
Balance					
Udlån	2.990.119	2.867.786	2.869.345	2.702.368	2.803.275
Indlån og anden gæld inkl. puljeindlån	5.316.751	5.065.791	4.686.710	4.559.076	4.129.272
Egenkapital	979.876	927.550	867.085	844.253	798.226
Balance i alt	6.477.776	6.202.869	5.722.136	5.582.704	5.258.571
Ikke-balanceførte poster					
Garantier	1.525.010	1.233.609	983.963	929.636	751.202
Nøgletal					
Kapitalprocent	21,2%	20,2%	19,6%	18,6%	20,4%
Kernekapitalprocent	21,2%	20,2%	19,6%	18,6%	20,4%
Egenkapitalforrentning før skat	9,5%	9,7%	4,8%	6,3%	0,7%
Egenkapitalforrentning efter skat	7,8%	8,1%	4,3%	5,7%	2,2%
Afkastningsgrad	1,2%	1,2%	0,6%	0,8%	0,3%
Indtjening pr. omkostningskrone	1,49	1,41	1,17	1,22	1,02
Renterisiko	1,8%	1,4%	1,2%	3,2%	1,8%
Valutaposition	6,0%	7,4%	6,7%	9,1%	10,1%
Valutarisiko	0,0%	0,0%	0,0%	0,0%	0,0%
Udlån i forhold til indlån	60,5%	61,4%	66,0%	63,1%	71,7%
Overdækning i forhold til lovkrav om likviditet (§152)	338,9%	351,5%	323,0%	322,1%	316,4%
LCR-brøk	174,0%	185,0%	200,0%	-	-
Summen af store engagementer	25,3%	27,8%	10,2%	11,5%	11,9%
Andel af tilgodehavender med nedsat rente	1,0%	1,1%	1,2%	1,1%	1,8%
Nedskrivningsprocent	5,2%	6,1%	5,7%	4,7%	4,3%
Årets nedskrivningsprocent	-0,2%	0,5%	1,1%	0,9%	1,7%
Årets udlånsvækst	4,3%	-0,1%	6,2%	-3,6%	60,4%
Udlån i forhold til egenkapital	3,1	3,1	3,3	3,2	3,5
Nedskrivningsprocent inklusive overtagne korrektiver fra tidligere Vestfyns Bank	5,4%	6,5%	6,4%	5,7%	5,8%
Årets resultat pr. aktie (stykstørrelse 100 kr.) *)	99,8	97,8	49,4	62,4	30,2
Indre værdi pr. aktie	131	124	116	113	106
Udbytte pr. aktie	0,0	3,2	1,6	1,2	0,0
Børskurs / årets resultat pr. aktie *)	8,7	7,8	14,4	13,3	28,1
Børskurs / indre værdi pr. aktie	0,67	0,61	0,61	0,73	0,80
Aktiekurs ultimo (OMX lukkekurs)	87,0	76,0	71,0	82,5	85,0

*) Gennemsnitlig antal aktier

Nøgletallene er beregnet i overensstemmelse med Finanstilsynets definitioner



(Ikke revideret)

1.000 DKK

	4. kvartal 2017	3. kvartal 2017	2. kvartal 2017	1. kvartal 2017	4. kvartal 2016
Resultatopgørelse					
Netto renteindtægter	33.202	33.849	33.685	33.200	36.258
Netto rente- og gebyrindtægter	59.663	55.676	59.480	64.572	63.283
Kursreguleringer	3.520	-242	3.879	9.618	5.536
Andre driftsindtægter	3.148	2.950	1.439	1.948	8.171
Udgifter til personale og administration	45.954	43.662	45.273	44.791	45.310
Andre driftsudgifter	242	280	158	181	1.313
Nedskrivninger på udlån og tilgodehavender m.v.	-2.653	-6.040	2.495	-1.452	2.169
Resultat af kapitalandele i associerede og tilknyttede virksomheder	3.010	2.125	2.152	2.110	3.447
Resultat før skat	22.241	19.782	16.381	32.102	28.786
Skat	1.133	5.294	4.525	4.860	2.281
Periodens resultat	21.108	14.488	11.856	27.242	26.505
Balance					
Udlån	2.990.119	2.945.197	2.880.393	2.865.411	2.867.786
Indlån og anden gæld inkl. puljeindlån	5.316.751	5.231.480	5.092.337	4.925.314	5.065.791
Egenkapital	979.876	957.903	943.199	930.555	927.550
Balance i alt	6.477.776	6.379.922	6.232.906	6.031.991	6.202.869
Ikke-balanceførte poster					
Garantier	1.525.010	1.280.174	1.287.045	1.148.674	1.233.609
Nøgletal					
Kapitalprocent	21,2%	20,2%	20,6%	20,9%	20,2%
Kernekapitalprocent	21,2%	20,2%	20,6%	20,9%	20,2%
Egenkapitalforrentning før skat	2,3%	2,1%	1,7%	3,5%	3,1%
Egenkapitalforrentning efter skat	2,2%	1,5%	1,3%	2,9%	3,0%
Indtjening pr. omkostningskrone	1,47	1,49	1,32	1,70	1,56
Renterisiko	1,8%	1,6%	1,5%	1,5%	1,4%
Valutaposition	6,0%	6,3%	1,6%	4,0%	7,4%
Valutarisiko	0,0%	0,0%	0,0%	0,0%	0,0%
Udlån i forhold til indlån	60,5%	60,8%	61,3%	63,1%	61,4%
Overdækning i forhold til lovkrav om likviditet (§152)	338,9%	352,0%	346,5%	335,4%	351,5%
LCR-brøk	174,0%	193,0%	280,0%	230,0%	185,0%
Summen af store engagementer	25,3%	37,0%	47,1%	45,3%	27,8%
Nedskrivningsprocent	5,2%	5,7%	6,0%	6,2%	6,1%
Periodens tabs- og nedskrivningsprocent	-0,1%	-0,1%	0,1%	0,0%	0,0%
Periodens udlånsvækst	1,5%	2,2%	0,5%	-0,1%	-1,7%
Udlån i forhold til egenkapital	3,1	3,1	3,1	3,1	3,1
Nedskrivningsprocent inklusive overtagne korrektiver fra tidligere Vestfyns Bank	5,4%	6,0%	6,3%	6,6%	6,5%
Periodens resultat pr. aktie (ved stykstørrelse 100 kr.) *)	28,2	19,4	15,9	36,5	35,5
Indre værdi pr. aktie	131	128	126	125	124
Børskurs / indre værdi pr. aktie	0,67	0,73	0,69	0,67	0,61

*) Gennemsnitlig antal aktier

Nøgletallene er beregnet i overensstemmelse med Finanstilsynets definitioner



Bestyrelse og direktion har dags dato behandlet og godkendt årsrapporten for 2017 for Fynske Bank A/S.

Koncernregnskabet udarbejdes efter International Financial Reporting Standards som godkendt af EU, og årsregnskabet (for moderselskabet) aflægges efter lov om finansiell virksomhed. Årsrapporten aflægges herudover i overensstemmelse med danske oplysningskrav til årsrapporter for børsnoterede finansielle selskaber.

Koncernregnskabet og årsregnskabet giver et retvisende billede af koncernens og moderselskabets aktiver, passiver og finansielle stilling pr. 31. december 2017 samt af resultatet af koncernens og moderselskabets aktiviteter og koncernens pengestrømme for regnskabsåret 1. januar – 31. december 2017.

Ledelsesberetningen indeholder en retvisende redegørelse for udviklingen i koncernens og moderselskabets aktiviteter og økonomiske forhold, samt en beskrivelse af de væsentligste risici og usikkerhedsfaktorer, som koncernen og moderselskabet kan påvirkes af.

Årsrapporten indstilles til generalforsamlingens godkendelse.

Svendborg, den 15. februar 2018

Direktion

Petter Blondeau Rasmussen
Adm. direktør

Bestyrelse

Peter Cederfeld de Simonsen
Formand

Arne Knudsen
Næstformand

Jeppe Gorm Frederiksen

Finn Boel Pedersen

Niels Peter Nøddeskou-Fink

Michael Købmand Petersen

Ole Eiler Rasmussen ^{*)}

Kristoffer Marchmann ^{*)}

Louise Larsen ^{*)}

^{*)} medarbejdervalgt



Intern revisions erklæringer

Påtegning på koncernregnskabet og årsregnskabet

Konklusion

Det er min opfattelse, at koncernregnskabet og årsregnskabet for Fynske Bank A/S giver et retvisende billede af koncernens og selskabets aktiver, passiver og finansielle stilling pr. 31. december 2017 samt af resultatet af koncernens og selskabets aktiviteter og koncernens pengestrømme for regnskabsåret 1. januar - 31. december 2017 i overensstemmelse med International Financial Reporting Standards som godkendt af EU og danske oplysningskrav for børsnoterede finansielle selskaber for så vidt angår koncernregnskabet samt i overensstemmelse med lov om finansiell virksomhed for så vidt angår årsregnskabet.

Det er endvidere min opfattelse, at virksomhedens risikostyring, compliancefunktion, forretningsgange og interne kontroller på alle væsentlige og risikofyldte områder er tilrettelagt og fungerer på betryggende vis.

Min konklusion er konsistent med mit revisionsprotokollat til revisionsudvalget og bestyrelsen.

Den udførte revision

Jeg har revideret koncernregnskabet og årsregnskabet for Fynske Bank A/S for regnskabsåret 1. januar - 31. december 2017. Koncernregnskabet udarbejdes efter International Financial Reporting Standards som godkendt af EU og danske oplysningskrav for børsnoterede finansielle selskaber. Årsregnskabet udarbejdes efter lov om finansiell virksomhed.

Revisionen er udført på grundlag af Finanstilsynets bekendtgørelse om revisionens gennemførelse i finansielle virksomheder m.v. samt finansielle koncerner og efter internationale standarder om revision vedrørende planlægning og udførelse af revisionsarbejdet.

Jeg har foretaget en gennemgang af virksomhedens risikostyring, compliancefunktion, forretningsgange og interne kontroller på alle væsentlige og risikofyldte områder.

Jeg har planlagt og udført revisionen for at opnå høj grad af sikkerhed for, at koncernregnskabet og årsregnskabet ikke indeholder væsentlig fejlinformation. Jeg har deltaget i revisionen af alle væsentlige og risikofyldte områder.

Det er min opfattelse, at det opnåede revisionsbevis er tilstrækkeligt og egnet som grundlag for min konklusion.

Udtalelse om ledelsesberetningen

Ledelsen er ansvarlig for ledelsesberetningen.

Min konklusion om koncernregnskabet og årsregnskabet omfatter ikke ledelsesberetningen, og jeg udtrykker ingen form for konklusion med sikkerhed om ledelsesberetningen.

I tilknytning til min revision af koncernregnskabet og årsregnskabet er det mit ansvar at læse ledelsesberetningen og i den forbindelse overveje, om ledelsesberetningen er væsentligt inkonsistent med koncernregnskabet eller årsregnskabet eller min viden opnået ved revisionen eller på anden måde synes at indeholde væsentlig fejlinformation.

Mit ansvar er derudover at overveje, om ledelsesberetningen indeholder krævede oplysninger i henhold til lov om finansiell virksomhed.

Baseret på det udførte arbejde er det min opfattelse, at ledelsesberetningen er i overensstemmelse med koncernregnskabet og årsregnskabet og er udarbejdet i overensstemmelse med lov om finansiell virksomheds krav. Jeg har ikke fundet væsentlig fejlinformation i ledelsesberetningen.

Svendborg den 15. februar 2018

Erik Nissen
Revisionschef



Den uafhængige revisors revisionspåtegning

Til kapitalejerne i Fynske Bank A/S

Konklusion

Vi har revideret koncernregnskabet (siderne 21-46) og årsregnskabet (siderne 48-66) for Fynske Bank A/S for regnskabsåret 1. januar - 31. december 2017, der omfatter resultatopgørelse, totalindkomstopgørelse, balance, egenkapitalopgørelse og noter, herunder anvendt regnskabspraksis, for såvel koncernen som selskabet samt pengestrømsopgørelse for koncernen. Koncernregnskabet udarbejdes efter International Financial Reporting Standards som godkendt af EU og yderligere danske oplysningskrav for børsnoterede finansielle selskaber, og årsregnskabet udarbejdes i overensstemmelse med lov om finansiell virksomhed.

Det er vores opfattelse, at koncernregnskabet giver et retvisende billede af koncernens aktiver, passiver og finansielle stilling pr. 31. december 2017 samt af resultatet af koncernens aktiviteter og pengestrømme for regnskabsåret 1. januar - 31. december 2017 i overensstemmelse med International Financial Reporting Standards som godkendt af EU og yderligere danske oplysningskrav for børsnoterede finansielle selskaber.

Det er endvidere vores opfattelse, at årsregnskabet giver et retvisende billede af selskabets aktiver, passiver og finansielle stilling pr. 31. december 2017 samt af resultatet af selskabets aktiviteter for regnskabsåret 1. januar - 31. december 2017 i overensstemmelse med lov om finansiell virksomhed. Vores konklusion er konsistent med vores revisionsprotokollat til revisionsudvalget og bestyrelsen.

Grundlag for konklusion

Vi har udført vores revision i overensstemmelse med internationale standarder om revision og de yderligere krav, der er gældende i Danmark. Vores ansvar ifølge disse standarder og krav er nærmere beskrevet i revisionspåtegningens afsnit "Revisors ansvar for revisionen af regnskaberne" (herefter benævnt "regnskaberne"). Det er vores opfattelse, at det opnåede revisionsbevis er tilstrækkeligt og egnet som grundlag for vores konklusion.

Uafhængighed

Vi er uafhængige af koncernen i overensstemmelse med internationale etiske regler for revisorer (IESBA's etiske regler) og de yderligere krav, der er gældende i Danmark, ligesom vi har opfyldt vores øvrige etiske forpligtelser i henhold til disse regler og krav. Efter vores bedste overbevisning er der ikke udført forbudte ikke-revisionsydelser som omhandlet i artikel 5, stk. 1, i forordning (EU) nr. 537/2014.

Valg af revisor

Vi blev første gang valgt som revisor for Fynske Bank A/S før 1995 og skal derfor senest fratræde som revisor på generalforsamlingen i 2021. Vi er genvalgt årligt ved generalforsamlingsbeslutning i en samlet sammenhængende opgaveperiode på mere end 23 år frem til og med regnskabsåret 2017.

Centrale forhold ved revisionen

Centrale forhold ved revisionen er de forhold, der efter vores faglige vurdering var mest betydelige ved vores revision af regnskaberne for regnskabsåret 2017. Disse forhold blev behandlet som led i vores revision af regnskaberne som helhed og udformningen af vores konklusion herom. Vi afgiver ikke nogen særskilt konklusion om disse forhold.

Vi har opfyldt vores ansvar som beskrevet i afsnittet "Revisors ansvar for revisionen af regnskaberne", herunder i relation til nedennævnte centrale forhold ved revisionen. Vores revision har omfattet udformning og udførelse af revisionshandling som reaktion på vores vurdering af risikoen for væsentlig fejlinformation i regnskaberne. Resultatet af vores revisionshandling, herunder de revisionshandling vi har udført for at behandle nedennævnte forhold, danner grundlag for vores konklusion om regnskaberne som helhed.

Måling af udlån og garantier

- **Risikovurdering i forhold til vores revision:** En væsentlig del af koncernens og moderselskabets aktiver består af udlån til kunder (46 % af koncernens henholdsvis moderselskabets samlede aktiver), som indebærer risici for tab i tilfælde af kundens manglende betalingsevne. I tilknytning hertil ydes garantier og andre finansielle produkter, som ligeledes indebærer risici for tab.

Bankens opgørelse af nedskrivninger på udlån og hensættelser til tab på garantier indebærer væsentlige beløb og ledelsesmæssige skøn. Dette vedrører især vurdering af, om der er indtrådt objektiv indikation på værdiforringelse, realisationsværdi af modtagne sikkerheder samt kundens betalingsevne i tilfælde af misligholdelse.

Der indgår endvidere væsentlige ledelsesmæssige skøn i forbindelse med fastsættelse af metoder og parametre for opgørelse af gruppevise nedskrivninger.

Bankens gennemgang af udlån og garantier foretages ud fra en risikobaseret tilgang, hvor alle større udlån og garantier vurderes individuelt, mens mindre udlån og garantier udvælges og vurderes individuelt ud fra en løbende overvågning og risikobetraktning.

- **Revisionsmæssig håndtering:** Vores revision har omfattet bankens procedurer for opfølgning på udlån og garantier, herunder registrering af indtrufne indikationer på værdiforringelse. Vi har ved analyser og stikprøvevise tests samt gennemgang af bankens procedurer efterprøvet, hvorvidt nedskrivninger og hensættelser er indregnet i overensstemmelse med den anvendte regnskabspraksis.



Gennemgangen har blandt andet omfattet de største og mest risikofyldte udlån og garantier. For gruppevis nedskrivninger har vi gennemgået de anvendte metoder og forudsætninger samt ledelsesmæssige skøn i forbindelse hermed.

Vi har endvidere gennemgået og testet hvorvidt noteoplysninger vedrørende udlån, nedskrivninger, garantier og kreditrisici efter vores vurdering opfylder de relevante regnskabsregler.

Udtalelse om ledelsesberetningen

Ledelsen er ansvarlig for ledelsesberetningen.

Vores konklusion om regnskaberne omfatter ikke ledelsesberetningen, og vi udtrykker ingen form for konklusion med sikkerhed om ledelsesberetningen.

I tilknytning til vores revision af regnskaberne er det vores ansvar at læse ledelsesberetningen og i den forbindelse overveje, om ledelsesberetningen er væsentligt inkonsistent med regnskaberne eller vores viden opnået ved revisionen eller på anden måde synes at indeholde væsentlig fejlinformation.

Vores ansvar er derudover at overveje, om ledelsesberetningen indeholder krævede oplysninger i henhold til lov om finansiell virksomhed.

Baseret på det udførte arbejde er det vores opfattelse, at ledelsesberetningen er i overensstemmelse med regnskaberne og er udarbejdet i overensstemmelse med krav i lov om finansiell virksomhed. Vi har ikke fundet væsentlig fejlinformation i ledelsesberetningen.

Ledelsens ansvar for regnskaberne

Ledelsen har ansvaret for udarbejdelsen af et koncernregnskab, der giver et retvisende billede i overensstemmelse med International Financial Reporting Standards som godkendt af EU og danske oplysningskrav for børsnoterede finansielle selskaber samt for at udarbejde et årsregnskab, der giver et retvisende billede i overensstemmelse med lov om finansiell virksomhed. Ledelsen har endvidere ansvaret for den interne kontrol, som ledelsen anser for nødvendig for at udarbejde regnskaberne uden væsentlig fejlinformation, uanset om denne skyldes besvigelser eller fejl.

Ved udarbejdelsen af regnskaberne er ledelsen ansvarlig for at vurdere koncernens og selskabets evne til at fortsætte driften; at oplyse om forhold vedrørende fortsat drift, hvor dette er relevant; samt at udarbejde regnskaberne på grundlag af regnskabsprincippet om fortsat drift, medmindre ledelsen enten har til hensigt at likvidere koncernen eller selskabet, indstille driften eller ikke har andet realistisk alternativ end at gøre dette.

Revisors ansvar for revisionen af regnskaberne

Vores mål er at opnå høj grad af sikkerhed for, om regnskaberne som helhed er uden væsentlig fejlinformation, uanset om denne skyldes besvigelser eller fejl, og at afgive en revisionspåtegning med en konklusion. Høj grad af sikkerhed er et højt niveau af sikkerhed, men er ikke en garanti for, at en revision, der udføres i overensstemmelse med internationale standarder om revision og de yderligere krav, der er gældende i Danmark, altid vil afdække væsentlig fejlinformation, når sådan findes. Fejlinformationer kan opstå som følge af besvigelser eller fejl og kan betragtes som væsentlige, hvis det med rimelighed kan forventes, at de enkeltvis eller samlet har indflydelse på de økonomiske beslutninger, som regnskabsbrugere træffer på grundlag af regnskaberne.

Som led i en revision, der udføres i overensstemmelse med internationale standarder om revision og de yderligere krav, der er gældende i Danmark, foretager vi faglige vurderinger og opretholder professionel skepsis under revisionen. Herudover:

- Identificerer og vurderer vi risikoen for væsentlig fejlinformation i regnskaberne, uanset om denne skyldes besvigelser eller fejl, udformer og udfører revisionshandlinger som reaktion på disse risici samt opnår revisionsbevis, der er tilstrækkeligt og egnet til at danne grundlag for vores konklusion. Risikoen for ikke at opdage væsentlig fejlinformation forårsaget af besvigelser er højere end ved væsentlig fejlinformation forårsaget af fejl, idet besvigelser kan omfatte sammensværgelser, dokumentfalsk, bevidste udeladelser, vildledning eller tilsidesættelse af intern kontrol.
- Opnår vi forståelse af den interne kontrol med relevans for revisionen for at kunne udforme revisionshandlinger, der er passende efter omstændighederne, men ikke for at kunne udtrykke en konklusion om effektiviteten af koncernens og selskabets interne kontrol.
- Tager vi stilling til, om den regnskabspraksis, som er anvendt af ledelsen, er passende, samt om de regnskabsmæssige skøn og tilknyttede oplysninger, som ledelsen har udarbejdet, er rimelige.
- Konkluderer vi, om ledelsens udarbejdelse af regnskaberne på grundlag af regnskabsprincippet om fortsat drift er passende, samt om der på grundlag af det opnåede revisionsbevis er væsentlig usikkerhed forbundet med begivenheder eller forhold, der kan skabe betydelig tvivl om koncernens og selskabets evne til at fortsætte driften. Hvis vi konkluderer, at der er en væsentlig usikkerhed, skal vi i vores revisionspåtegning gøre opmærksom på oplysninger herom i regnskaberne eller, hvis sådanne oplysninger ikke er tilstrækkelige, modificere vores konklusion. Vores konklusion er baseret på det revisionsbevis, der er opnået frem til datoen for vores revisionspåtegning. Fremtidige begivenheder eller forhold kan dog medføre, at koncernen og selskabet ikke længere kan fortsætte driften.
- Tager vi stilling til den samlede præsentation, struktur og indhold af regnskaberne, herunder noteoplysningerne, samt om regnskaberne afspejler de underliggende transaktioner og begivenheder på en sådan måde, at der gives et retvisende billede heraf.
- Opnår vi tilstrækkeligt og egnet revisionsbevis for de finansielle oplysninger for virksomhederne eller forretningsaktiviteterne i koncernen til brug for at udtrykke en konklusion om koncernregnskabet. Vi er ansvarlige for at lede, føre tilsyn med og udføre koncernrevisionen. Vi er eneansvarlige for vores revisionskonklusion.



Vi kommunikerer med den øverste ledelse om bl.a. det planlagte omfang og den tidsmæssige placering af revisionen samt betydelige revisionsmæssige observationer, herunder eventuelle betydelige mangler i intern kontrol, som vi identificerer under revisionen.

Vi afgiver også en udtalelse til den øverste ledelse om, at vi har opfyldt relevante etiske krav vedrørende uafhængighed og oplyser den om alle relationer og andre forhold, der med rimelighed kan tænkes at påvirke vores uafhængighed og, hvor dette er relevant, tilhørende sikkerhedsforanstaltninger.

Med udgangspunkt i de forhold, der er kommunikeret til den øverste ledelse, fastslår vi, hvilke forhold der var mest betydelige ved revisionen af regnskaberne for den aktuelle periode og dermed er centrale forhold ved revisionen. Vi beskriver disse forhold i vores revisionspåtegning, medmindre lov eller øvrig regulering udelukker, at forholdet offentliggøres, eller i de yderst sjældne tilfælde, hvor vi fastslår, at forholdet ikke skal kommunikeres i vores revisionspåtegning, fordi de negative konsekvenser heraf med rimelighed ville kunne forventes at veje tungere end de fordele, den offentlige interesse har af sådan kommunikation.

Svendborg, den 15. februar 2018
ERNST & YOUNG
Godkendt Revisionspartnerselskab
CVR-nr. 30 70 02 28

Kenneth Skov Hansen
statsaut. revisor
MNE-nr. 32748

Jon Midtgaard
statsaut. revisor
MNE-nr. 28657



Nøgletal

Kapitalprocent
Kernekapitalprocent
Egenkapital forrentning før skat
Egenkapital forrentning efter skat
Afkastningsgrad
Indtjening pr. omkostningskrone
Renterisiko i pct.
Valutaposition i pct.
Udlån i forhold til indlån
Overdækning i forhold til lovkrav om likviditet (§152)
LCR-brøk
Summen af store engagementer
Andel af tilgodehavender med nedsat rente
Akkumulerede nedskrivninger / udlån+garantier+nedskrivninger
Årets nedskrivningsprocent
Årets udlånsvækst
Udlån i forhold til egenkapital
Årets resultat pr. aktie
Indre værdi pr. aktie

Definition

Kapitalgrundlag / samlede risikovægtede eksponeringer
Kernekapital efter fradrag / samlede risikovægtede eksponeringer
Resultat før skat / gns. egenkapital
Resultat efter skat / gns. egenkapital
Resultat efter skat / samlede aktivmasse
Indtægter / omkostninger
Renterisiko (i kr.) / kernekapital efter fradrag
Valutaindikator 1 (i kr.) / kernekapital efter fradrag
Udlån+nedskrivninger / indlån
Overdækning ift. 10% kravet jf. lov om finansiel virksomhed §152
Liquidity coverage requirement (LCR)
Likvide aktiver/Netto pengestrømme indenfor 1 mdr.
Summen af store engagementer / kapitalgrundlag
Tilgodehavender med nedsat rente (f.nedskrivninger) / udlån+garantier+nedskrivninger
Akkumulerede nedskrivninger / udlån+garantier+nedskrivninger
Årets nedskrivninger / udlån+garantier+nedskrivninger
Vækst i udlån fra primo året til ultimo året
Udlån / egenkapital
Resultat efter skat / gns. antal aktier (udestående aktier)
Egenkapital / aktiekapital - egne aktier (aktier i omløb)



Titel	Fornavn	Efternavn	By
Gårdejer	Anders	Rasmussen	Assens
Daglejer	Anne-Lise	Skebjerg	Tranekær
Advokat	Arne	Knudsen	Svendborg
Landmand	Bent Hvidtfeldt	Christensen	Svendborg
Direktør	Bent	Jensen	Fredericia
Fhv. Børne- og kulturdirektør	Bent	Schmidt	Glamsbjerg
Læge	Birgitte S.	Lund	Svendborg
Socialpædagog	Birte	Olesen	Svendborg
Tømrermester	Carsten	Knudsen	Ringe
Rektor	Christian	Alnor	Middelfart
Fotograf	Claus	Fisker	Fredericia
Jurist	Dorthe Fink	Gundersen	Odense M
Skolesekretær	Dorthe Lunddahl	Pedersen	Langeskov
Inspektør	Erik	Jorsal	Glamsbjerg
Økonomichef	Finn	Vestergaard	Assens
Direktør	Finn Boel	Pedersen	Kolding
Maskinarbejder	Flemming	Worsøe	Middelfart
Tobaksfabrikant	Georg	Gundersen	Assens
Virksomhedskonsulent	Gert	Damsted	Nyborg
Seniorprojektleder	Hans C.	Sørensen	Vester Skerninge
Advokat	Henning	Moritzen	Svendborg
Konsulent	Ib	Kruse	Nyborg
Kontorassistent	Inga Jensen P.	Madsen	Svendborg
Farmakonom	Inge Marie	Holmskov	Hesselager
Lektor	Jeppe Gorm	Frederiksen	Skårup Fyn
Teglværksejer	Jørgen Strøjer	Hansen	Ebberup
Salg- og marketingdirektør	Jørgen Ø.	Mortensen	Nyborg
El-installatør	Karsten Bakkegaard	Nielsen	Svendborg
Direktør	Kim Henning	Hansen	Rudkøbing
Overlæge	Kirsten	Søgaard	Svendborg
Reg. revisor	Klaus	Hjort-Enemark	Kolding
Autoforhandler	Lars	Hindsgaul	Assens
Markedschef	Lars	Hansen	Nyborg
Reg. revisor	Lars Henrik	Gotfredsen	Rudkøbing
Reg. revisor	Lilly	Jeppesen	Svendborg
Fr.	Lissen	Branth	Svendborg
Proprietær	Mads Peter	Larsen	Assens
Direktør	Martin Brandt	Larsen	Svendborg
Direktør	Mette Hvenekilde	Friese	Glamsbjerg
Arkitekt	Michael	Petersen	Svendborg
Lærer	Niels	Ryssel	Ebberup
Udviklingschef B2B	Niels Peter	Nøddeskou-Fink	Gudme
Cand.agro., HD	Peter	Cederfeld de Simonsen	Assens
Direktør	Poul	Bertelsen	Assens
Direktør	Steen Brogaard	Larsen	Svendborg
Udviklingsdirektør	Susanne	Qvist	Svendborg
Taksator	Tom Kjær	Jensen	Haarby
Direktionssekretær	Torben	Christensen	Rudkøbing
Specialkonsulent	Torben	Grønvald	Svendborg
Bogtrykker	Torben	Jeppesen	Svendborg
Direktør	Ulla	Øhlenschläger	Svendborg
Malermester	Vagn Kamp	Larsen	Haarby

Fynske Bank A/S
Centrumpladsen 19
5700 Svendborg

CVR: 25 80 28 88

Hjemsted:
Svendborg

Grundlagt 1852

Telefon 62 21 33 22
Telefax 62 17 65 98

www.fynskebank.dk

E-mail: post@fynskebank.dk

Direktion

Administrerende direktør Petter Blondeau Rasmussen

Bestyrelse

Cand.agro., HD, Peter Cederfeld de Simonsen (formand)

Advokat Arne Knudsen (næstformand)

Direktør Finn Boel Pedersen

Lektor Jeppe Gorm Frederiksen

Arkitekt, adm. direktør Michael Købmand Petersen

Udviklingschef B2B Niels Peter Nøddeskou-Fink

Erhvervsrådgiver Louise Larsen (medarbejdervalgt)

Erhvervsrådgiver Kristoffer Marchmann (medarbejdervalgt)

Kunderådgiver Ole Eiler Rasmussen (medarbejdervalgt)

Revision

Ernst & Young

Godkendt Revisionspartnerselskab

Assens
Østergade 42
5610 Assens
Tlf. 63 71 50 50

Glamsbjerg
Søndergade 11
5620 Glamsbjerg
Tlf. 64 72 17 17

Middelfart
Østergade 4
5500 Middelfart
Tlf. 64 41 29 30

Rudkøbing
Østerport 2
5900 Rudkøbing
Tlf. 62 51 16 70

Børkop
Søndergade 14
7080 Børkop
Tlf. 76 63 76 63

Hesselager
Langgade 20
5874 Hesselager
Tlf. 62 25 13 22

Nyborg
Nørregade 19
5800 Nyborg
Tlf. 65 31 11 11

Fredericia
Vendersgade 1 A
7000 Fredericia
Tlf. 76 20 39 50

Kolding
Galgebjergvej 2
6000 Kolding
Tlf. 76 31 16 00

Odense
Hunderupvej 48
5000 Odense C
Tlf. 66 61 24 00