

PERIODEMEDDELELSE

1. kvartal 2017



Fynske Bank  
Centrumpladsen 19  
5700 Svendborg  
Cvr.nr. 25 80 28 88



### Perioderesultat

- Stærkt perioderesultat sikrer god start på regnskabsåret
- Pæn stigning i netto rente- og gebyrindtægter i forhold til samme periode sidste år
- Tilfredsstillende tilgang af nye kunder i perioden
- Fortsat solid kapital- og likviditetsposition

### Indtjening

- Netto rente- og gebyrindtægter på 68,8 mio.kr. mod 60,9 mio.kr. for samme periode i 2016
- Kursreguleringer på 9,6 mio.kr. mod 3,5 mio.kr. for samme periode i 2016
- Nedskrivninger udgør en indtægt på 1,6 mio.kr. mod en udgift på 11,3 mio.kr. for samme periode i 2016
- Resultat før skat på 32,5 mio.kr. mod 6,3 mio.kr. for samme periode i 2016
- Resultat efter skat på 27,2 mio.kr. mod 5,4 mio.kr. for samme periode i 2016

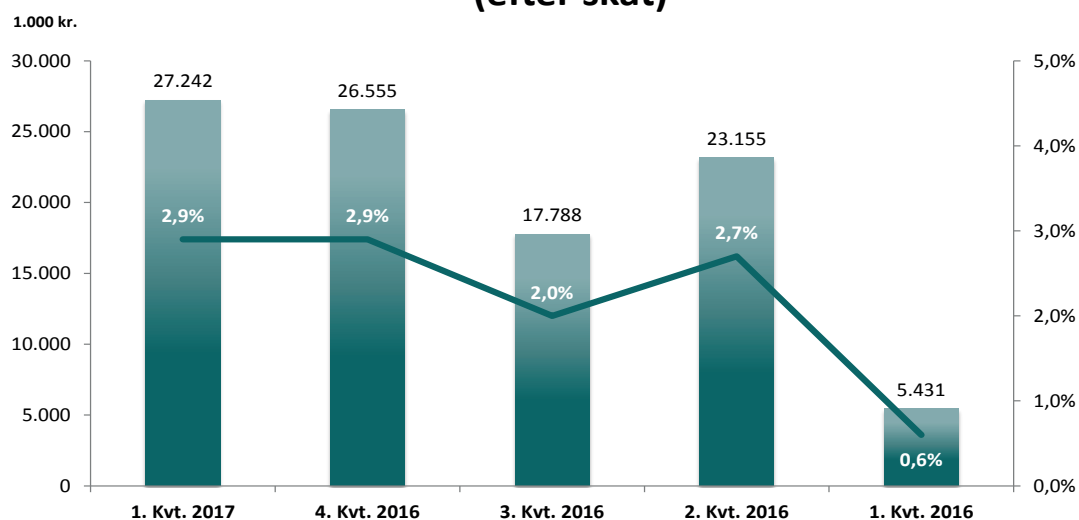
### Balance

- Udlån på 2.907 mio.kr. mod 2.885 mio.kr. pr. 31. marts 2016
- Indlån (inkl. puljeordninger) på 4.967 mio.kr. mod 4.596 mio.kr. pr. 31. marts 2016
- Egenkapital på 931 mio.kr. mod 859 mio.kr. pr. 31. marts 2016

### Kapital og likviditet

- Kapitalprocent samt kernekapitalprocent på 21,3 %
- Kapitaloverdækning i forhold til solvensbehov på 11,3 %-point før bufferkrav og 10,1 %-point efter bufferkrav
- LCR-brøk på 230 %

## Periodens resultat og egenkapitalforrentning (efter skat)





### Hovedaktivitet

Fynske Bank er en full-service detailbank med private kunder samt mindre og mellemstore erhvervsvirksomheder som primære målgrupper. Hovedaktiviteterne er almindelige bankforretninger, som består af indlån, udlån, garantistillelser, handel med værdipapirer og valuta samt rådgivning vedrørende finansiering, pension, investering og bolighandel m.v.

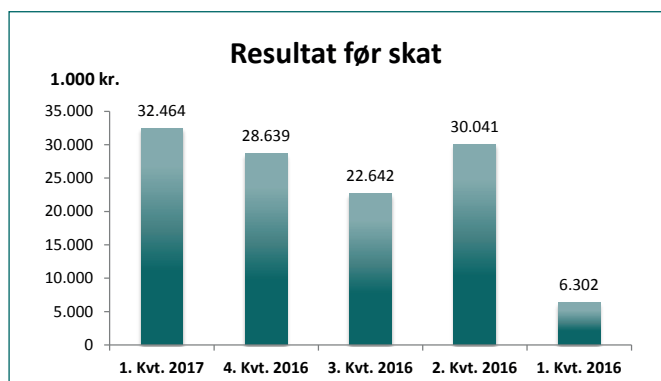
Fynske Banks primære markedsområde er Fyn og Trekantområdet.

Gennem medejerskabet af Leasing Fyn Bank A/S udbydes factoring- og leasingprodukter rettet mod erhvervslivet i hele landet.

Banken har ingen datterselskaber eller filialer i udlandet og forretninger med udlandet begrænser sig til kundernes behov for transaktioner, låneoptagelse, investeringer og risikoafdækning.

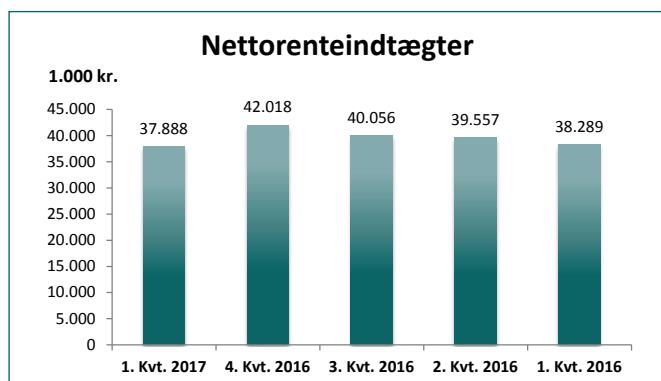
Med mindre andet specifikt er nævnt, vil grafer, tal og tekst i denne ledelsesberetning omhandle koncernen.

### Resultatopgørelsen

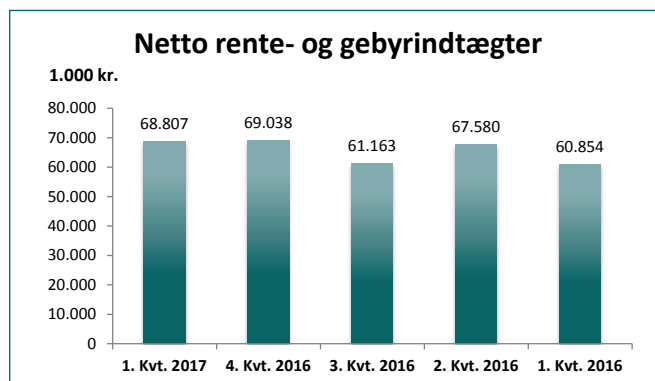


Koncernen leverer et resultat på 32,5 mio.kr. før skat mod et resultat før skat på 6,3 mio.kr. for samme periode i 2016. Efter skat udgør resultatet 27,2 mio.kr. mod et resultat på 5,4 mio.kr. i 2016.

Udviklingen i resultatet skyldes primært lavere nedskrivninger samt højere kursreguleringer. Derudover er netto rente- og gebyrindtægter steget, hvoraf en andel af stigningen imidlertid kan henføres til, at der er modtaget aktieudbytter i 1. kvartal 2017, som i 2016 først blev modtaget i 2. kvartal.



Nettorenteindtægterne udgør 37,9 mio.kr. i 1. kvartal 2017 mod 38,3 mio.kr. for samme periode i 2016. Udviklingen i nettorenteindtægterne kan henføres til et fortsat konkurrencemæssigt pres på rentemarginalen.

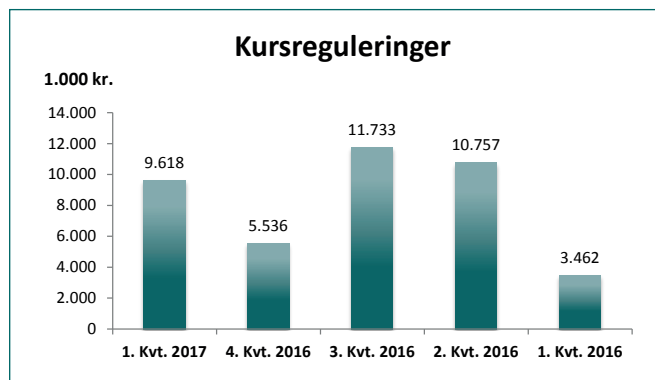


Netto rente- og gebyrindtægterne er opgjort til 68,8 mio.kr. mod 60,9 mio.kr. for 1. kvartal 2016. Af den samlede stigning på 7,9 mio.kr. kan 4,4 mio.kr. henføres til, at udbytter er modtaget i 1. kvartal i 2017 mod 2. kvartal i 2016.

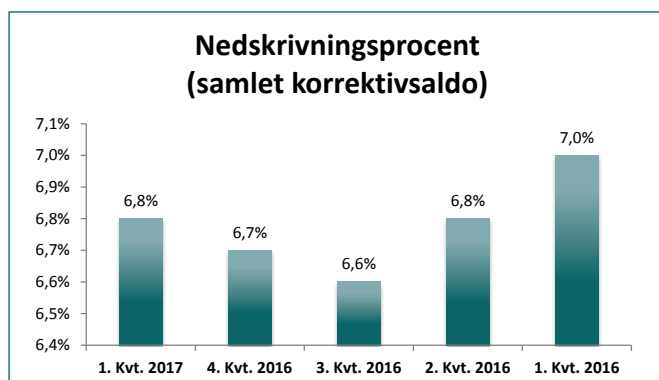
Andre driftsindtægter udgør 2,9 mio.kr. for 1. kvartal 2017 mod 3,9 mio.kr. for 1. kvartal 2016. Andre driftsindtægter vedrører blandt andet indtægtsførte dagsværdireguleringer af udlån opstået i forbindelse med fusionen i 2013.

Omkostninger til personale og administration er 48,4 mio.kr. for 1. kvartal 2017 mod 47,5 mio.kr. for samme periode sidste år. Stigningen skyldes blandt andet overenskomstmæssig lønregulering pr. 1. juli 2016 samt højere lønsumsafgiftssats i 2017 i forhold til 2016. Det gennemsnitlige antal ansatte i 1. kvartal 2017 var 158 mod 160 i 1. kvartal 2016.

Afskrivningerne på materielle og immaterielle aktiver er opgjort til 2,7 mio.kr. mod 3,3 mio.kr. for 1. kvartal 2016. I regnskabsposten indgår blandt andet afskrivninger på immaterielle aktiver indregnet i forbindelse med fusionen i 2013.

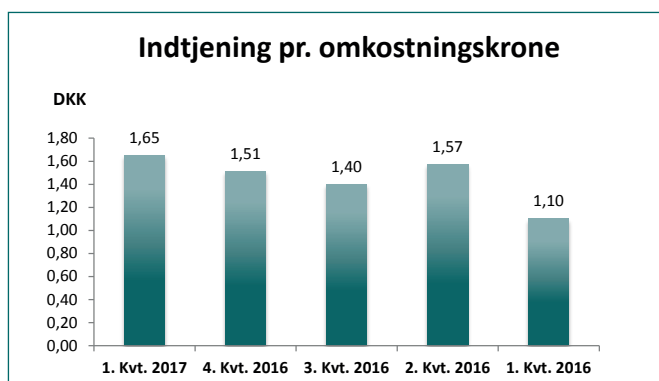


Kursreguleringerne er opgjort til 9,6 mio.kr. mod 3,5 mio.kr. for 1. kvartal 2016. Periodens kursreguleringer kan henføres til positiv regulering på både obligationer og aktier, herunder også sektoraktier.



Den akkumulerede nedskrivningsprocent (samlet korrektivsaldo) udgør 6,8 % pr. 31. marts 2017 mod 7,0 % pr. 31. marts 2016. Nedskrivningsprocenten inkluderer overtagne korrekture i forbindelse med fusionen i 2013.

I 1. kvartal 2017 er nedskrivningerne på udlån og tilgodehaver samlet tilbageført med 1,6 mio.kr. mod en udgiftsført nedskrivning på 11,3 mio.kr. for samme periode sidste år.



Indtjening pr. omkostningskrone viser en stigende tendens set over de seneste fem kvartaler. Den positive udvikling er primært båret af lavere nedskrivninger samt højere kursreguleringer.

#### Balancen

Koncernens balance udgør pr. 31. marts 2017 i alt 6.122 mio. kr. mod 5.699 mio.kr. pr. 31. marts 2016.

Koncernens udlån er pr. 31. marts 2017 øget med 22,6 mio.kr. i forhold til pr. 31. marts 2016, svarende til en moderat stigning på 0,8 %.

Koncernens indlån (incl. indlån fra puljeordninger) udgør 4.967 mio.kr. pr. 31. marts 2017 mod 4.597 mio.kr. pr. 31. marts 2016.

#### Usikkerhed ved indregning og måling

De væsentligste skøn og vurderinger ved indregning og måling knytter sig til nedskrivninger på udlån.

#### Væsentlige hændelser efter regnskabsperiodens udløb

Ledelsen har valgt at gennemføre en lodret fusion mellem Fynske Bank A/S, som fortsættende selskab, og datterselskaberne Filialejendomsselskabet af 5 dec. 2001 ApS og Ejendomsselskabet Østerport, Rudkøbing ApS, som ophørende selskaber. Fusionen er endeligt gennemført den 20. april 2017 med tilbagevirkende kraft pr. 1. januar 2017. Fusionen har ikke væsentlig indflydelse på regnskabet som helhed eller på regnskabet enkelte poster.

Der er ikke efter regnskabsperiodens udløb truffet beslutninger eller indtrådt hændelser, der i væsentligt omfang påvirker koncernens resultat eller finansielle stilling.

#### Forventninger til årsresultatet for 2017

Resultatet for 1. kvartal 2017 overstiger ledelsens forventninger. Ledelsens forventning til tab og nedskrivninger for hele 2017 er uændret i forhold til den tidligere udmeldte resultatforventning. Baseret herpå, samt på den fortsatte volatilitet i rente- og værdipapirmarkedet, fastholder ledelsen på nuværende tidspunkt forventningerne til årets samlede resultat før skat. Ledelsen forventer således et resultat før skat for hele 2017 i niveauet 50-60 mio.kr.

#### Kapitalgrundlag, likviditet og tilsynsdiamant

##### Kapitalgrundlag

Den samlede egenkapital udgør 931 mio.kr. pr. 31. marts 2017 mod 859 mio.kr. pr. 31. marts 2016 og 928 mio.kr. pr. 31. december 2016.

Kapitalgrundlaget udgør 31. marts 2017 i alt 797 mio. kr., der sammenholdt med de risikoeksponerede poster på i alt 3.745 mio.kr., giver en kapitalprocent på 21,3 %. Bankens interne målsætning om en kapitalprocent på min. 16,0 % er således opfyldt.

For yderligere specifikation henvises til note 9. Der henvises desuden til bankens risikorapport på hjemmesiden [www.fynskebank.dk/risikorapport](http://www.fynskebank.dk/risikorapport).

##### Likviditet

Koncernens likviditet er solid med en betydelig overdækning. Pr. 31. marts 2017 udgør LCR-brøken 230 %.

Der foretages løbende overvågning af likviditetsudviklingen og af beredskabet på likviditetsområdet. Koncernen overholder allerede på nuværende tidspunkt de LCR krav, som er gældende efter fuld indfasning i 2018.

##### Tilsynsdiamanten

Finanstilsynet har opstillet fem pejlemærker for, hvad der som udgangspunkt må anses som værende pengeinstitutvirksomhed med forhøjet risiko.

Tilsynsdiamanten fastlægger særlige risikoområder med an-



givne grænseværdier, som pengeinstitutterne som udgangspunkt bør ligge inden for. Fynske Bank koncernen opfylder komfortabelt grænseværdierne, der er opgjort således:

Pejlemærke	Fynske Bank	Finanstilsynets grænseværdi
Summen af store engagementer	45,3 %	< 125 %
Udlånsvækst	0,8 %	< 20 %
Ejendomseksponering	14,1 %	< 25 %
Funding ratio	0,49	< 1,0
Likviditetsoverdækning	329,6 %	> 50 %

For nærmere definitioner og beregninger henvises til Finanstilsynets hjemmeside: [www.finanstilsynet.dk](http://www.finanstilsynet.dk)

#### Anvendt regnskabspraksis

Anvendt regnskabspraksis er uændret i forhold til årsrapporten for 2016.

Periodemeddelelsen er ikke revideret og der er ikke udført review af bankens eksterne revisorer.

#### Finanskalender 2017

24. aug. 2017: Delårsrapport 1. halvår

16. nov. 2017: Periodemeddelelse 1.-3. kvartal



1.000 DKK

Note	Koncern		
	2017 1. kvartal	2016 1. kvartal	2016 1/1 - 31/12
1 Renteindtægter	40.846	42.639	174.261
2 Renteudgifter	2.958	4.350	14.341
<b>Netto renteindtægter</b>	<b>37.888</b>	<b>38.289</b>	<b>159.920</b>
Udbytte af aktier m.v.	5.679	564	8.209
3 Gebyrer og provisionsindtægter	28.013	23.719	99.143
Afgivne gebyrer og provisionsudgifter	2.773	1.718	8.637
<b>Netto rente- og gebyrindtægter</b>	<b>68.807</b>	<b>60.854</b>	<b>258.635</b>
4 Kursreguleringer	9.618	3.462	31.488
5 Andre driftsindtægter	2.860	3.878	21.781
6 Udgifter til personale og administration	48.409	47.520	191.661
Af- og nedskrivninger på immaterielle og materielle aktiver	2.724	3.310	11.990
Andre driftsudgifter	181	503	2.680
7 Nedskrivninger på udlån og tilgodehavender m.v.	-1.623	11.265	22.067
Resultat af kapitalandele i associerede og tilknyttede virksomheder	870	706	4.118
<b>Resultat før skat</b>	<b>32.464</b>	<b>6.302</b>	<b>87.624</b>
8 Skat	5.222	871	14.695
<b>Periodens resultat</b>	<b>27.242</b>	<b>5.431</b>	<b>72.929</b>
Fordeles således			
Fynske Bank A/S	27.242	5.462	72.929
Minoritetsinteresser	0	-31	0
	<b>27.242</b>	<b>5.431</b>	<b>72.929</b>
<b>Totalindkomstopgørelse</b>			
Periodens resultat	27.242	5.431	72.929
Anden totalindkomst			
Værdiregulering af sikringsinstrumenter	44	-15	161
Skat af værdiregulering af sikringsinstrumenter	-10	-2	-41
	34	-17	120
<b>Periodens totalindkomst</b>	<b>27.276</b>	<b>5.414</b>	<b>73.049</b>
Fordeles således			
Fynske Bank A/S	27.276	5.445	73.049
Minoritetsinteresser	0	-31	0
	<b>27.276</b>	<b>5.414</b>	<b>73.049</b>



1.000 DKK

	Koncern		
	31. mar. 2017	31. mar. 2016	31. dec. 2016
<b>Aktiver</b>			
Kassebeholdning og anfordringstilgodehavender hos centralbanker m.v.	223.738	208.440	195.104
Tilgodehavender hos kreditinstitutter og centralbanker	82.276	82.787	61.568
Udlån til amortiseret kostpris	2.900.253	2.876.137	2.904.251
Udlån til dagsværdi	7.067	8.541	7.436
Obligationer til dagsværdi	1.995.532	1.697.464	2.223.480
Aktier m.v.	261.388	232.428	255.151
Kapitalandele i associerede virksomheder	34.860	34.525	36.129
Aktiver tilknyttet puljeordninger	425.417	338.911	404.992
Immaterielle aktiver	14.525	20.075	16.600
Grunde og bygninger i alt	56.684	74.470	57.644
Investeringsejendomme	10.804	27.457	10.804
Domicilejendomme	45.880	47.013	46.840
Øvrige materielle aktiver	5.603	3.694	5.798
Aktuelle skatteaktiver	0	4.876	0
Midlertidig overtagne aktiver	0	902	0
Andre aktiver	109.146	112.111	117.440
Periodeafgrænsningsposter	5.702	4.041	4.253
<b>Aktiver i alt</b>	<b>6.122.191</b>	<b>5.699.402</b>	<b>6.289.846</b>
<b>Passiver</b>			
Gæld til kreditinstitutter og centralbanker	87.212	111.129	129.361
Indlån og anden gæld	4.541.975	4.257.560	4.696.279
Indlån i puljeordninger	425.417	338.911	404.992
Aktuelle skatteforpligtelser	4.520	0	2.651
Andre passiver	60.026	71.058	57.858
Periodeafgrænsningsposter	20.147	15.467	18.316
<b>Gæld i alt</b>	<b>5.139.297</b>	<b>4.794.125</b>	<b>5.309.457</b>
Hensættelser til pensioner	872	912	872
Hensættelser til udskudt skat	30.294	26.724	30.726
Hensættelser til tab på garantier m.v.	21.173	18.767	21.241
<b>Hensættelser til forpligtelser i alt</b>	<b>52.339</b>	<b>46.403</b>	<b>52.839</b>
Egenkapital			
Aktiekapital	75.810	75.810	75.810
Overført resultat	854.880	783.661	827.650
Foreslået udbytte	0	0	24.259
Værdiregulering af sikringsinstrumenter	-135	-306	-169
Egenkapital i Fynske Bank A/S	930.555	859.165	927.550
Minoritetsinteresser	0	-291	0
<b>Egenkapital i alt</b>	<b>930.555</b>	<b>858.874</b>	<b>927.550</b>
<b>Passiver i alt</b>	<b>6.122.191</b>	<b>5.699.402</b>	<b>6.289.846</b>
Garantiforpligtelser	1.142.969	946.830	1.231.534



1.000 DKK

**1 Renteindtægter**

Tilgodehavender hos kreditinstitutter og centralbanker
Udlån og andre tilgodehavender
Obligationer
Afledte finansielle instrumenter i alt
heraf: rentekontrakter
heraf: valutakontrakter
Øvrige renteindtægter
<b>I alt</b>

2017	Koncern	
	2016	2016
1. kvartal	1. kvartal	1/1 - 31/12
106	-233	119
38.403	41.526	165.777
2.238	1.267	7.719
-9	-38	3
-67	-61	-301
58	23	304
108	117	643
<b>40.846</b>	<b>42.639</b>	<b>174.261</b>

**2 Renteudgifter**

Kreditinstitutter og centralbanker
Indlån og anden gæld
Dagsværdiregulering af indlån fra tidl. Vestfyns Bank
Øvrige renteudgifter
<b>I alt</b>

87	44	219
2.863	4.782	14.944
0	-497	-836
8	21	14
<b>2.958</b>	<b>4.350</b>	<b>14.341</b>

**3 Gebyrer og provisionsindtægter**

Værdipapirhandel og depoter
Betalingsformidling
Lånesagsgebyrer
Garantiprovision
Øvrige gebyrer og provisioner
<b>I alt</b>

8.903	6.611	26.350
2.869	2.017	12.050
1.469	1.380	5.964
2.769	2.410	11.571
12.003	11.301	43.208
<b>28.013</b>	<b>23.719</b>	<b>99.143</b>

**4 Kursreguleringer**

Obligationer, handelsbeholdning
Aktier, handelsbeholdning
Aktier, anlægsbeholdning (dagsværdioption)
Andre udlån og tilgodehavender til dagsværdi
Valuta
Afledte finansielle instrumenter
Aktiver tilknyttet puljeordninger
Indlån i puljeordninger
<b>I alt</b>

3.598	1.714	14.987
2.414	-2.145	3.618
4.319	2.656	10.679
1	0	6
703	528	3.083
-1.417	709	-885
13.901	-3.304	19.120
-13.901	3.304	-19.120
<b>9.618</b>	<b>3.462</b>	<b>31.488</b>

**5 Andre driftsindtægter**

Dagsværdireg. af lån overtaget fra tidl. Vestfyns bank
Øvrige driftsindtægter (herunder leasingrelaterede)
<b>I alt</b>

1.561	2.549	15.808
1.299	1.329	5.973
<b>2.860</b>	<b>3.878</b>	<b>21.781</b>

**6 Udgifter til personale og administration**

Lønninger og vederlag til bestyrelse og direktion
Bestyrelse
Direktion
<b>I alt</b>
Personaleudgifter
Lønninger
Pensioner
Udgifter til social sikring
<b>I alt</b>
Øvrige administrationsudgifter
<b>I alt</b>

364	529	1.942
809	784	3.283
<b>1.173</b>	<b>1.313</b>	<b>5.225</b>
20.944	20.537	85.786
2.447	2.348	9.734
3.097	3.025	11.958
<b>26.488</b>	<b>25.910</b>	<b>107.478</b>
20.748	20.297	78.958
<b>48.409</b>	<b>47.520</b>	<b>191.661</b>





1.000 DKK

**7 Nedskrivninger på udlån**

Individuelle nedskrivninger primo året

Nedskrivninger i perioden

Tilbageførte nedskrivninger i perioden

Tabsbogført tidligere nedskrevet

**Individuelle nedskrivninger ultimo perioden**

Gruppevise nedskrivninger primo perioden

Nedskrivninger i perioden

Tilbageførte nedskrivninger i perioden

**Gruppevise nedskrivninger ultimo perioden**

Individuelle hensættelser på garantier m.v. primo perioden

Hensættelser i perioden

Tilbageførte hensættelser i perioden

Tabsbogført tidligere hensat

**Individuelle hensættelser på garantier m.v. ultimo perioden****Samlede nedskrivninger og hens. ultimo perioden**

Nedskrivninger i perioden

Tabsbogført ej tidligere nedskrevet

Tilbageførte nedskrivninger i perioden

Indgået på tidligere afskrevne fordringer

Beregnet rente af nedskrivninger

**Resultatpåvirkning af nedskrivninger på udlån**

Hensættelser i perioden

Tabsbogført ej tidligere hensat

Tilbageførte hensættelser i perioden

**Resultatpåvirkning af tab på garantier m.v.****Resultatpåvirkning af nedskrivninger og hens. i alt****8 Skat**

Beregnet skat af periodens indkomst

Udskudt skat

Efterregulering af tidligere års beregnet skat

**I alt**

	Koncern		
	2017 1. kvartal	2016 1. kvartal	2016 1/1 - 31/12
Individuelle nedskrivninger primo året	232.526	221.533	221.533
Nedskrivninger i perioden	15.709	16.399	36.299
Tilbageførte nedskrivninger i perioden	-13.380	-10.253	-22.861
Tabsbogført tidligere nedskrevet	-1.169	-904	-2.445
<b>Individuelle nedskrivninger ultimo perioden</b>	<b>233.686</b>	<b>226.775</b>	<b>232.526</b>
Gruppevise nedskrivninger primo perioden	20.782	14.248	14.248
Nedskrivninger i perioden	0	460	6.791
Tilbageførte nedskrivninger i perioden	-1.555	0	-257
<b>Gruppevise nedskrivninger ultimo perioden</b>	<b>19.227</b>	<b>14.708</b>	<b>20.782</b>
Individuelle hensættelser på garantier m.v. primo perioden	21.241	11.075	11.075
Hensættelser i perioden	4.877	9.334	15.570
Tilbageførte hensættelser i perioden	-4.945	-1.642	-5.404
Tabsbogført tidligere hensat	0	0	0
<b>Individuelle hensættelser på garantier m.v. ultimo perioden</b>	<b>21.173</b>	<b>18.767</b>	<b>21.241</b>
<b>Samlede nedskrivninger og hens. ultimo perioden</b>	<b>274.086</b>	<b>260.250</b>	<b>274.549</b>
Nedskrivninger i perioden	15.709	16.859	43.090
Tabsbogført ej tidligere nedskrevet	285	36	2.508
Tilbageførte nedskrivninger i perioden	-14.935	-10.253	-23.118
Indgået på tidligere afskrevne fordringer	-124	-269	-1.451
Beregnet rente af nedskrivninger	-2.490	-2.800	-9.128
<b>Resultatpåvirkning af nedskrivninger på udlån</b>	<b>-1.555</b>	<b>3.573</b>	<b>11.901</b>
Hensættelser i perioden	4.877	9.334	15.570
Tabsbogført ej tidligere hensat	0	0	0
Tilbageførte hensættelser i perioden	-4.945	-1.642	-5.404
<b>Resultatpåvirkning af tab på garantier m.v.</b>	<b>-68</b>	<b>7.692</b>	<b>10.166</b>
<b>Resultatpåvirkning af nedskrivninger og hens. i alt</b>	<b>-1.623</b>	<b>11.265</b>	<b>22.067</b>
Beregnet skat af periodens indkomst	5.896	362	7.082
Udskudt skat	-674	509	8.893
Efterregulering af tidligere års beregnet skat	0	0	-1.280
<b>I alt</b>	<b>5.222</b>	<b>871</b>	<b>14.695</b>



1.000 DKK

**9 Kapitalprocentopgørelse**

Opgjort i h.t. CRD IV direktiv (EU-forordning af 26. juni 2013)

Egenkapital
Ej medregnet overskud år til dato
Foreslået udbytte udbytte
Kapitalandele, finansielle sektor (uvæsentl. kap.andele)
Uudnyttet del af ramme til anskaffelse af egne kapitalandele (2%)
Øvrige reguleringer
<b>Kernekapital efter fradrag</b>

**Kaptalgrundlag**

Eksponeringer med kreditrisiko
Eksponeringer med markedsrisiko m.v.
Eksponeringer med operationel risiko
Gruppevise nedskrivninger
<b>Risikoeksponeringer i alt</b>

**Kernekapitalprocent**

**Kapitalprocent**

	Koncern		
	2017 1. kvartal	2016 1. kvartal	2016 1/1 - 31/12
930.555	858.874	927.550	
-27.242	-5.431	0	
0	0	-24.259	
-88.913	-84.279	-85.682	
-6	-2.708	-3.257	
-17.441	-22.567	-19.729	
<b>796.953</b>	<b>743.889</b>	<b>794.623</b>	
<b>796.953</b>	<b>743.889</b>	<b>794.623</b>	
2.743.603	2.941.361	2.769.464	
477.668	395.037	531.090	
542.261	554.591	542.261	
-19.227	-14.708	-22.782	
<b>3.744.305</b>	<b>3.876.281</b>	<b>3.820.033</b>	
<b>21,3%</b>	<b>19,2%</b>	<b>20,8%</b>	
<b>21,3%</b>	<b>19,2%</b>	<b>20,8%</b>	

**10 Segmentoplysninger**

Renteindtægter	36.158
Renteudgifter	2.958
Gebyrer og provisionsindtægter	27.902
Kursreguleringer	9.618
Andre driftsindtægter	1.948
Udgifter til personale og administration	44.791
Tab og nedskrivninger	-1.452
Skat	4.861
Resultat efter skat	27.242
Aktiver	6.031.991
Forpligtelser	5.101.436
Egenkapital	930.555

	1. kvartal 2017			Total
	Pengeinstitut drift	Leasing	Koncern eliminerings	
6.480	-1.792	40.846		
1.792	-1.792	2.958		
144	-33	28.013		
0	0	9.618		
802	110	2.860		
4.111	-493	48.409		
-171	0	-1.623		
242	119	5.222		
1.726	-1.726	27.242		
595.208	-505.008	6.122.191		
586.647	-496.447	5.191.636		
8.561	-8.561	930.555		

Renteindtægter	38.011
Renteudgifter	4.343
Gebyrer og provisionsindtægter	23.607
Kursreguleringer	3.462
Andre driftsindtægter	2.909
Udgifter til personale og administration	44.208
Tab og nedskrivninger	11.322
Skat	509
Resultat efter skat	5.462
Aktiver	5.618.620
Forpligtelser	4.759.455
Egenkapital	859.165

	1. kvartal 2016			Total
	Pengeinstitut drift	Leasing	Koncern eliminerings	
6.906	-2.278	42.639		
2.029	-2.022	4.350		
141	-29	23.719		
0	0	3.462		
412	557	3.878		
3.505	-193	47.520		
-57	0	11.265		
346	16	871		
1.932	-1.963	5.431		
608.050	-527.268	5.699.402		
599.454	-518.381	4.840.528		
8.596	-8.887	858.874		

Renteindtægter	154.285
Renteudgifter	14.383
Gebyrer og provisionsindtægter	98.665
Kursreguleringer	31.488
Andre driftsindtægter	18.759
Udgifter til personale og administration	177.144
Tab og nedskrivninger	21.332
Skat	13.733
Resultat efter skat	72.929
Aktiver	6.202.869
Forpligtelser	5.275.319
Egenkapital	927.550

	2016			Total
	Pengeinstitut drift	Leasing	Koncern eliminerings	
28.048	-8.072	174.261		
8.070	-8.112	14.341		
601	-123	99.143		
0	0	31.488		
2.465	557	21.781		
17.202	-2.685	191.661		
735	0	22.067		
456	506	14.695		
5.447	-5.447	72.929		
596.849	-509.872	6.289.846		
584.601	-497.624	5.362.296		
12.248	-12.248	927.550		



1.000 DKK

	1. kvartal 2017	1. kvartal 2016	1. kvartal 2015	1. kvartal 2014	1. kvartal 2013
<b>Resultatopgørelse</b>					
Netto renteindtægter	37.888	38.289	42.559	45.357	28.270
Netto rente og gebyrindtægter	68.807	60.854	67.479	67.593	39.708
Kursreguleringer	9.618	3.462	8.878	18.126	3.150
Andre driftsindtægter	2.860	3.878	4.464	4.816	894
Udgifter til personale og administration	48.409	47.520	48.590	46.113	23.452
Nedskrivninger på udlån og tilgodehavender	-1.623	11.265	7.823	12.655	46.914
Andre driftsudgifter	181	503	3.720	2.366	1.170
Resultat før skat	32.464	6.302	18.724	27.758	-27.573
Skat	5.222	871	4.459	3.498	-7.093
Periodens resultat	27.242	5.431	14.265	24.260	-20.480
<b>Balance</b>					
Udlån	2.907.320	2.884.678	2.781.009	2.812.581	1.788.753
Indlån og anden gæld inkl. puljeindlån	4.967.392	4.596.471	4.632.450	4.136.104	2.477.400
Egenkapital	930.555	858.874	850.157	821.997	553.696
Balance i alt	6.122.191	5.699.402	5.715.165	5.215.918	3.209.271
<b>Ikke-balanceførte poster</b>					
Garantier	1.142.969	946.830	1.064.707	709.168	483.576
<b>Nøgletal</b>					
Kapitalprocent	21,3%	19,2%	17,2%	19,5%	21,2%
Kernekapitalprocent	21,3%	19,2%	17,2%	19,5%	21,3%
Egenkapitalforrentning før skat	3,5%	0,7%	2,4%	3,4%	-4,8%
Egenkapitalforrentning efter skat	2,9%	0,6%	1,9%	3,0%	-3,6%
Indtjening pr. omkostningskrone	1,65	1,10	1,33	1,44	0,63
LCR-brøk	230,0%	180,0%	-	-	-
Summen af store engagementer	45,3%	33,6%	11,9%	11,5%	48,6%
Nedskrivningsprocent	6,4%	6,4%	4,9%	5,1%	6,9%
Periodens tabs- og nedskrivningsprocent	0,0%	0,3%	0,2%	0,3%	1,9%
Periodens udlånsvækst	-0,1%	-1,0%	0,8%	-4,4%	-0,5%
Udlån i forhold til egenkapital	3,1	3,4	3,3	3,4	3,4
Nedskrivningsprocent inklusive overtagne korrektiver fra tidligere Vestfyns Bank	6,8%	7,0%	5,9%	6,6%	-

Nøgletallene er beregnet i overensstemmelse med Finanstilsynets definitioner.



1.000 DKK

	1. kvartal 2017	4. kvartal 2016	3. kvartal 2016	2. kvartal 2016	1. kvartal 2016
<b>Resultatopgørelse</b>					
Netto renteindtægter	37.888	42.018	40.056	39.557	38.289
Netto rente og gebyrindtægter	68.807	69.038	61.163	67.580	60.854
Kursreguleringer	9.618	5.536	11.733	10.757	3.462
Andre driftsindtægter	2.860	8.411	5.515	3.977	3.878
Udgifter til personale og administration	48.409	50.012	45.903	48.226	47.520
Nedskrivninger på udlån og tilgodehavender	-1.623	2.548	6.839	1.415	11.265
Andre driftsudgifter	181	871	873	433	503
Resultat før skat	32.464	28.639	22.642	30.041	6.302
Skat	5.222	2.084	4.854	6.886	871
Periodens resultat	27.242	26.555	17.788	23.155	5.431
<b>Balance</b>					
Udlån	2.907.320	2.911.687	2.940.435	2.932.629	2.884.674
Indlån og anden gæld inkl. puljeindlån	4.967.392	5.101.271	5.129.085	4.920.985	4.596.471
Egenkapital	930.555	927.550	900.345	882.592	858.874
Balance i alt	6.122.191	6.289.846	6.261.345	6.061.522	5.699.402
<b>Ikke-balanceførte poster</b>					
Garantier	1.142.969	1.229.395	1.210.006	1.053.535	946.830
<b>Nøgletal</b>					
Kapitalprocent	21,3%	20,8%	18,2%	18,6%	19,2%
Kernekapitalprocent	21,3%	20,8%	18,2%	18,6%	19,2%
Egenkapitalforrentning før skat	3,5%	3,1%	2,6%	3,4%	0,7%
Egenkapitalforrentning efter skat	2,9%	2,9%	2,0%	2,7%	0,6%
Indtjening pr. omkostningskrone	1,65	1,51	1,40	1,57	1,10
LCR-brøk	230,0%	185,0%	180,0%	134,0%	180,0%
Summen af store engagementer	45,3%	28,7%	33,7%	12,3%	33,6%
Nedskrivningsprocent	6,4%	6,2%	6,2%	6,2%	6,4%
Periodens tabs- og nedskrivningsprocent	0,0%	0,1%	0,2%	0,0%	0,3%
Periodens udlånsvækst	-0,1%	-1,0%	1,7%	1,7%	-1,0%
Udlån i forhold til egenkapital	3,1	3,1	3,3	3,3	3,4
Nedskrivningsprocent inklusive overtagne korrektiver fra tidligere Vestfyns Bank	6,8%	6,7%	6,6%	6,8%	7,0%

Nøgletallene er beregnet i overensstemmelse med Finanstilsynets definitioner.

Fynske Bank A/S  
Centrumpladsen 19  
5700 Svendborg

CVR: 25 80 28 88

Hjemsted:  
Svendborg

Grundlagt 1852

Telefon 62 21 33 22  
Telefax 62 17 65 98

[www.fynskebank.dk](http://www.fynskebank.dk)

E-mail: [post@fynskebank.dk](mailto:post@fynskebank.dk)

#### **Direktion**

Administrerende direktør Petter Blondeau Rasmussen

#### **Bestyrelse**

Cand. agro, HD., Peter Cederfeld de Simonsen (formand)  
Advokat Arne Knudsen (næstformand)  
Direktør Finn Boel Pedersen  
Lektor Jeppe Gorm Frederiksen  
Arkitekt, adm. direktør Michael Købmand Petersen  
Kædechef Niels Peter Nøddeskou-Fink  
Erhvervsrådgiver Louise Larsen (medarbejdervalgt)  
Erhvervsrådgiver Kristoffer Marchmann (medarbejdervalgt)  
Kunderådgiver Ole E. Rasmussen (medarbejdervalgt)

#### **Revision**

Ernst & Young  
Godkendt Revisionspartnerselskab

Assens  
Østergade 42  
5610 Assens  
Tlf. 63 71 50 50

Glamsbjerg  
Søndergade 11  
5620 Glamsbjerg  
Tlf. 64 72 17 17

Middelfart  
Østergade 4  
5500 Middelfart  
Tlf. 64 41 29 30

Rudkøbing  
Østerport 2  
5900 Rudkøbing  
Tlf. 62 51 16 70

Børkop  
Søndergade 14  
7080 Børkop  
Tlf. 76 63 76 63

Hesselager  
Langgade 20  
5874 Hesselager  
Tlf. 62 25 13 22

Nyborg  
Nørregade 19  
5800 Nyborg  
Tlf. 65 31 11 11

Fredericia  
Vendersgade 1 A  
7000 Fredericia  
Tlf. 76 20 39 50

Kolding  
Galgebjergvej 2  
6000 Kolding  
Tlf. 76 31 16 00

Odense  
Hunderupvej 48  
5000 Odense C  
Tlf. 66 61 24 00