

DELÅRSRAPPORT

1. halvår 2022



Fynske Bank
Centrumpladsen 19
5700 Svendborg
Cvr.nr. 25 80 28 88

INDHOLDSFORTEGNELSE

Ledelsesberetning

Delårsrapport i overskrifter	side 3
Regnskabsberetning	side 4
Kapitalgrundlag samt kapital- og risikostyring	side 6
Aktionærforhold	side 7
Koncernforhold	side 8

Halvårsregnskabet

Halvårsregnskab for koncern	
Resultat- og totalindkomstopgørelse	side 9
Balance	side 10
Egenkapitalopgørelse	side 11
Pengestrømsopgørelse	side 12
Noter	side 13
5 års hoved- og nøgletal	side 20
Kvartalssammenligning	side 21

Halvårsregnskab for moderselskab

Resultat- og totalindkomstopgørelse	side 22
Balance	side 23
Egenkapitalopgørelse	side 24
Noter	side 25
5 års hoved- og nøgletal	side 32
Kvartalssammenligning	side 33

Ledelsespåtegning	side 34
--------------------------------	----------------

Overblik

- Forventning til resultat før skat for året 40-50 mio. kr.
- Udlånsvækst på 9,2 % i forhold til ultimo 2021 og på 13,3 % i forhold til 30/6 2021
- Kapitaloverdækning før/efter bufferkrav på 14 %/11,5 %
- Fortsat tilfredsstillende tilgang af nye kunder
- Stærk bonitet i kreditporteføljen
- Stærk kapital- og likviditetsposition

UDVALGTE HOVED- OG NØGLETAL - KONCERN

5-års oversigt (1.000 kr. *)

	1. halvår 2022	1. halvår 2021	1. halvår 2020	1. halvår 2019	1. halvår 2018
Resultatopgørelse					
Netto renteindtægter	68.262	65.409	67.042	72.249	71.882
Netto rente- og gebyrindtægter	141.913	132.223	125.362	139.563	129.130
Kursreguleringer	-51.393	4.425	2.532	12.360	41.862
Andre driftsindtægter	4.635	3.923	3.693	2.666	2.318
Udgifter til personale og administration	117.406	115.935	112.043	111.080	103.555
Af- og nedskrivninger på immaterielle og materielle aktiver	1.823	1.941	1.965	1.506	5.593
Andre driftsudgifter	368	379	325	419	1.526
Nedskrivninger på udlån og tilgodehavender	-19.851	-13.854	8.005	-4.961	-1.144
Resultat af kapitalandele i associerede og tilknyttede virksomheder	-921	1.885	784	1.254	1.879
Resultat før skat	-5.512	38.055	10.033	47.799	65.659
Skat	-2.117	7.379	1.171	8.493	3.717
Årets resultat	-3.395	30.676	8.862	39.306	61.942
Balance					
Udlån	3.167.499	2.796.188	2.850.791	3.185.009	3.245.815
Indlån og anden gæld	6.272.006	6.389.708	5.908.574	5.699.532	5.174.298
Indlån i puljeordninger	643.148	686.016	566.026	554.469	500.303
Egenkapital	1.178.498	1.168.145	1.118.020	1.068.928	1.017.925
Balance	8.465.660	8.551.519	7.865.936	7.571.339	6.939.842
Ikke-balanceførte poster					
Garantier	1.732.723	1.797.056	1.370.385	1.534.158	1.385.012
Nøgletal					
Kapitalprocent	24,0 %	24,6 %	24,7 %	21,1 %	19,9 %
Kernekapitalprocent	24,0 %	24,6 %	24,7 %	21,1 %	19,9 %
Egenkapitalforrentning før skat	-0,5 %	3,3 %	0,9 %	4,5 %	6,7 %
Egenkapitalforrentning efter skat	-0,3 %	2,6 %	0,8 %	3,7 %	6,3 %
Udlån i forhold til indlån	48,5 %	42,6 %	47,8 %	54,8 %	61,8 %
LCR-brøk	288,0 %	340,0 %	270,0 %	224,0 %	276,0 %

*) Som følge af implementeringen af IFRS 16 er der ikke sammenlignelighed mellem før og efter 1.1.2019.

Hovedaktivitet

Fynske Bank er en lokal full-service detailbank med privatkunder samt mindre og mellemstore erhvervsvirksomheder som primære målgrupper. Hovedaktiviteterne er almindelige bankforretninger, som består af indlån, udlån, garantistillelser, handel med værdipapirer og valuta samt rådgivning vedrørende finansiering, pension, investering og bolighandel m.v.

Fynske Banks primære markedsområde er Fyn og Østjylland ¹⁾.

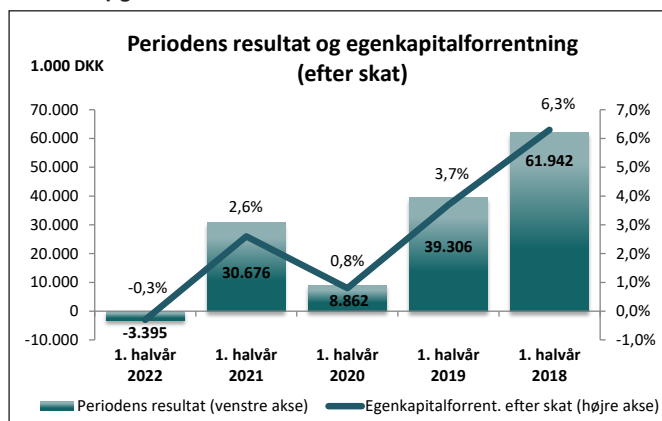
Gennem medejerskabet i Leasing Fyn Bank A/S udbydes produkter inden for finansiel leasing rettet mod erhvervslivet i hele landet.

Bankens forretninger med udlandet begrænser sig til kundernes behov for transaktioner, optagelse af lån, investeringer i valuta og risikoafdækning af valutapositioner.

Koncernregnskabet indeholder driften af moderselskabet Fynske Bank A/S samt datterselskaberne Leasing Fyn Svendborg A/S, Ejendomselskabet Centrumpladsen, Svendborg ApS. og Ejendomsselskabet Trindholmegade Kolding ApS.

Medmindre andet specifikt er nævnt, vil grafer, tal og tekst i denne ledelsesberetning omhandle koncernen.

Resultatopgørelsen



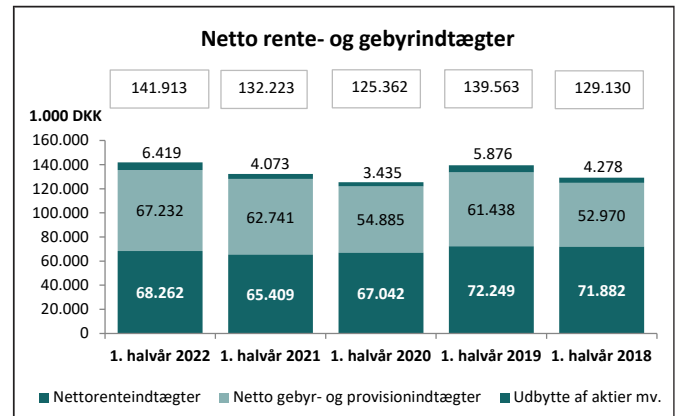
Resultatet før skat for første halvår 2022 udgør minus 5,5 mio. kr. mod et resultat før skat på plus 38,1 mio. kr. for samme periode i 2021. Efter skat udgør resultatet minus 3,4 mio. kr. mod et resultat på plus 30,7 mio. kr. for samme periode i 2021.

Udviklingen i resultatet pr. 30. juni 2022 i forhold til 30. juni 2021 kan primært henføres til kurstabet på bankens beholdning af obligationer og aktier, hvorimod nettorente- og gebyrindtægter samt nedskrivninger på bankens udlån har udviklet sig positivt.

Banken har i 2022 realiseret en udlånsvækst på 9,2 %, hvilket primært kan henføres til erhvervsudlån, og vi ser fortsat stor aktivitet på bolig- og investeringsområdet, hvilket afspejler sig i indtjeningen fra bankens basisforretning.

Ledelsen finder udviklingen i udlånet, samt det høje aktivitetsniveau tilfredsstillende. Henset til halvårets negative kursregulering finder ledelsen ikke resultatet tilfredsstillende.

¹⁾ Østjylland defineres her som kommunerne: Haderslev, Fredericia, Kolding, Vejle, Hedensted, Horsens, Odder, Skanderborg og Aarhus.



Nettorenteindtægterne udgør 68,3 mio. kr. for 1. halvår 2022 mod 65,4 mio. kr. for samme periode i 2021.

Renteindtægter af udlån udgør 56,6 mio. kr. for første halvår 2022 mod 56,9 mio. kr. i første halvår 2021. Bankens udlån er øget med 13,3 % i forhold til 30. juni 2021, men der realiseres en mindre reduktion i renteindtægter af udlån, hvilket henføres til fortsat hård konkurrence og dermed pres på udlånsrentesatsen.

Renteindtægter fra indlån udgør 13,2 mio. kr. mod 9,5 mio. kr. i samme periode i 2021. Udviklingen i renteindtægter af udlån opvejes således af øgede renteindtægter af bankens indlån.

Renteindtægter fra bankens obligationsbeholdning udgør 1,8 mio. kr. mod 1,9 mio. kr. i samme periode sidste år.

Aktieudbyttet, der primært kan henføres til beholdningen af sektoraktier, udgør for 1. halvår 2022 6,4 mio. kr. mod 4,1 mio. kr. for 1. halvår 2021.

Netto gebyr- og provisionsindtægter udgør 67,2 mio. kr. mod 62,7 mio. kr. i samme periode i 2021, svarende til en stigning på 7,2 %, hvilket kan henføres til et højt aktivitetsniveau, hovedsageligt på bolig- og realkreditlån, samt en tilpasning af prissætningen på øvrige aktivitetsbaserede ydelser.

De samlede netto rente- og gebyrindtægter udgør 141,9 mio. kr. for første halvår 2022 mod 132,2 mio. kr. for samme periode sidste år.

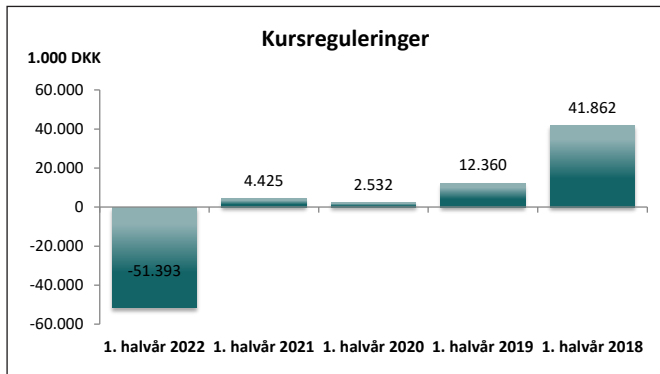
Andre driftsindtægter udgør 4,6 mio. kr. for første halvår 2022 mod 3,9 mio. kr. for samme periode sidste år.

Omkostninger til personale og administration udgør 117,4 mio. kr. for første halvår 2022 mod 115,9 mio. kr. for samme periode sidste år.

Personaleomkostningerne udgør 66,7 mio. kr. mod 66,9 mio. kr. i 2021, hvilket svarer til en reduktion på 0,2 %. Personaleomkostningerne er påvirket af den overenskomstmæssige lønregulering pr. 1. juli 2021, hvilket opvejes af reguleringer af feriepengeforpligtigheden m.m. Det gennemsnitlige antal ansatte i 1. halvår 2022 udgør 166, hvilket er uændret i forhold til samme periode i 2021.

Administrationsomkostningerne udgør 50,7 mio. kr. mod 49,1 mio. kr. i første halvår 2021, svarende til en stigning på 3,3 %. It-omkostninger stiger fortsat, hvilket primært er i form af øgede omkostninger til bankens datacentral. Øvrige administrationsomkostninger ligger på niveau med eller lavere end samme periode sidste år.

Afskrivningerne på materielle og immaterielle aktiver er opgjort til 1,8 mio. kr. og er på niveau med samme periode sidste år.



Kursreguleringerne er negative med 51,4 mio. kr. mod en positiv kursregulering på 4,4 mio. kr. for første halvår 2021.

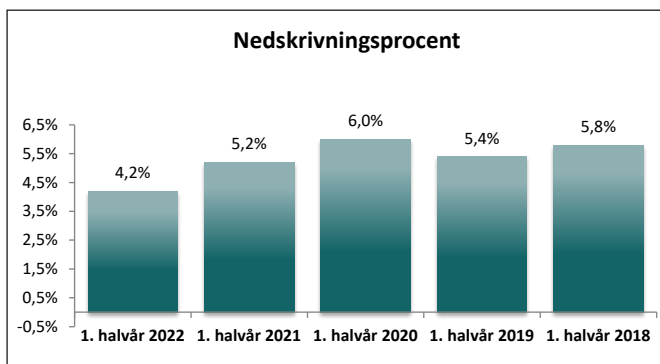
Kursreguleringer af bankens handelsbeholdning af obligationer udgør minus 53,3 mio. kr. mod minus 7,7 mio. kr. i 2021. Som følge af et stort indlånsoverskud har banken en relativ stor likviditetsplacering i obligationer. Banken ønsker en begrænset varighed på obligationsbeholdningen, og beholdningen består i al væsentlighed af variabelt forrentede obligationer, samt fastforrentede obligationer med kort løbetid. Varigheden af obligationsbeholdningen har i en længere periode ligget i niveauet 0,7 til 0,9 år, hvilket banken med de nuværende renteprogoser forventer at fastholde i andet halvår 2022.

Kursreguleringen af handelsbeholdningen af aktier udgør minus 7,1 mio. kr. Den samlede kursregulering af handelsbeholdningen af aktier, udgjorde plus 3,4 mio. kr. i første halvår 2021.

Kursreguleringen af beholdningen af sektoraktier udgør 4,2 mio. kr. mod 6,0 mio. kr. i 2021.

Kursreguleringen af valuta udgør 3,3 mio. kr. mod 2,5 mio. kr. i samme periode i 2021.

Kursreguleringen af afledte finansielle instrumenter, der primært kan henføres til afdækning af positioner i obligationsbeholdningen, udgør 1,2 mio. kr. mod 0,2 mio. kr. i 2021.



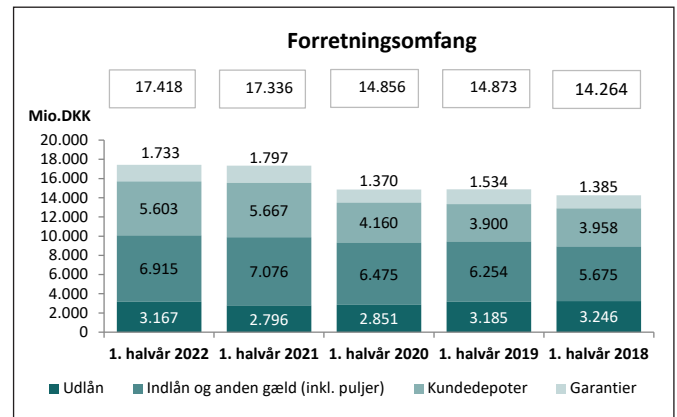
Nedskrivningerne på udlån og tilgodehavender udgør for første halvår 2022 en tilbageførsel på 19,9 mio. kr. mod en tilbageførsel på 13,9 mio. kr. i samme periode sidste år.

Den akkumulerede nedskrivningsprocent (samlede korrektivsaldo) udgør 4,2 % pr. 30. juni 2022 mod 5,2 % pr. 30. juni 2021. Reduktionen i den samlede korrektivsaldo relaterer sig til forbedringer i boniteten af bankens engagementer, herunder nedbringelser/indfrielse af engagementer, som banken har kategoriseret som nødlidende. De samlede nedskrivninger er inklusiv et ledelsesmæssigt skøn på 17,7 mio. kr., hvoraf 7,5 mio. kr. er relateret til følgerne af COVID-19, 8,6 mio. kr. relateret til følgerne af krigen i Ukraine og 1,6 mio. kr. som følge af en regulering af effekten af de fremadskuende justeringsfaktorer. Det ledelsesmæssige skøn udgjorde pr. 31. december 2021 20,9 mio. kr. Der henvises til note 8 for yderligere detaljer herom.

Banken har ingen direkte eksponering mod Rusland eller Ukraine, ligesom den indirekte påvirkning på bankens eksponeringer forventes at blive mindre betydende.

Boniteten i bankens udlånsportefølje er fortsat stærk og den gennemsnitlige bonitet på bankens kunder har også i 1. halvår 2022 vist en positiv udvikling.

Balancen



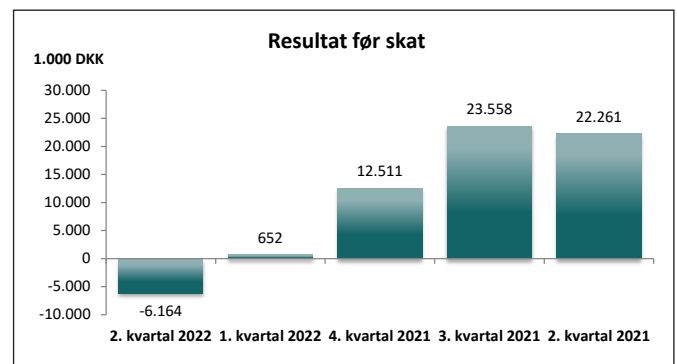
Det samlede forretningsomfang pr. 30. juni 2022 udgør 17.418 mio. kr. mod 17.336 mio. kr. pr. 30. juni 2021. Væksten i forretningsomfanget kan henføres til en stigning i udlånet på 371 mio. kr. Indlån og garantier samt kundernes depotværdier er under et, reduceret med 289 mio. kr.

Balancen udgør pr. 30. juni 2022 i alt 8.466 mio. kr. mod 8.552 mio. kr. pr. 30. juni 2021, svarende til en reduktion på 1,0 %.

Udlån udgør 3.167 mio. kr. pr. 30. juni 2022 mod 2.796 mio. kr. pr. 30. juni 2021.

Indlån (inkl. indlån fra puljeordninger) udgør 6.915 mio. kr. pr. 30. juni 2022 mod 7.076 mio. kr. pr. 30. juni 2021.

Resultat i 2. kvartal 2022 mod 1. kvartal 2022



Resultatet før skat for 2. kvartal 2022 udgør minus 6,2 mio. kr. mod plus 0,6 mio. kr. for 1. kvartal 2022. Resultatet for 2. kvartal 2022 i forhold til 1. kvartal 2022 er blandt andet påvirket af:

- Netto renteindtægter er øget med 1,7 mio. kr. i forhold til 1. kvartal 2022.
- Netto gebyrindtægter er øget med 2,1 mio. kr. i forhold til 1. kvartal 2022.
- Udbytte udgør 5,6 mio. kr. mod 0,8 mio. kr. i 1. kvartal. Udbytte kan primært henføres til bankens sektoraktier.
- Kursreguleringer udgør i 2. kvartal 2022 et minus på 34,9 mio. kr. mod et minus i 1. kvartal på 16,5 mio. kr.
- Udgifter til personale og administration udgør 58,4 mio. kr. i 2. kvartal 2022 mod 59,0 mio. kr. i 1. kvartal.
- Nedskrivninger udgør en indtægt på 10,8 mio. kr. i 2. kvartal 2022 mod en indtægt på 9,1 mio. kr. i 1. kvartal 2022.

Bankens udlån er i 2. kvartal øget med 83 mio. kr., indlånet (inkl. puljeindlån) er øget med 126 mio. kr.

Usikkerhed ved indregning og måling

De væsentligste skøn vedrører vurdering af indikation på kreditforringelse samt nedskrivninger på udlån og tilgodehavender og hensættelser til tab på garantier m.v.

Herudover knytter der sig skøn og usikkerhed til værdiansættelse af unoterede værdipapirer (der primært består af sektoraktier), hvor værdiansættelsen kun i mindre grad bygger på observerbare markedsdata.

Væsentlige hændelser efter regnskabsperiodens udløb

Der er ikke efter regnskabsperiodens udløb truffet beslutninger eller indtrådt hændelser, der i væsentligt omfang påvirker koncernens eller moderselskabets resultat eller finansielle stilling.

Forventninger til årsresultatet for 2022

Ledelsen fastholder en forventning om et resultat før skat på 40-50 mio. kr. for 2022.

Forventningen til årets resultat bygger på en forventning om, at vi i andet halvår vil se faldende renter i tillid til, at inflationsudviklingen er under kontrol. Med en varighed i niveauet 0,7 til 0,9 år på beholdningen af obligationer, er forventningen for andet halvår dermed en positiv kursregulering samt stigende renteindtægter heraf. Derudover forventes basisdriften at kunne bibeholdes på nuværende høje niveau.

Forventningerne til årets resultat understøttes af den positive udvikling i bankens nedskrivninger, og en forventning om at den positive udvikling kan fastholdes.

Udsigterne for såvel national som international økonomi er behæftet med stor usikkerhed, hvilket medfører, at Fynske Banks forventninger ligeledes er behæftet med en tilsvarende usikkerhed.

Kapitalgrundlag samt kapital- og risikostyring

Kapitalgrundlag

Aktiekapitalen udgør 75.810.000 kr., som består af 7.581.000 aktier á 10 kr. pr. stk.

Den samlede egenkapital udgør 1.178 mio. kr. pr. 30. juni 2022 mod 1.168 mio. kr. pr. 30. juni 2021 og 1.202 mio. kr. pr. 31. december 2021.

Kapitalstyring

Koncernen anvender standardmetoden for kredit- og markedsrisici samt basisindikatormetoden for operationelle risici. Ledelsen vurderer løbende behovet for, at der i risikostyringen indføres gradvist mere avancerede modeller, hvor det på nuværende tidspunkt er vurderingen, at der ikke er behov for at anvende mere avancerede metoder til opgørelse af kapital og solvens.

Kapitalprocent

Kapitalgrundlaget udgør pr. 30. juni 2022 i alt 1.051 mio. kr., der sammenholdt med de risikokseponerede poster på i alt 4.386 mio. kr., giver en kapitalprocent på 24,0 %, hvilket opfylder koncernens aktuelle interne solvensmål.

Kernekapitalprocenten udgør ligeledes 24,0 % pr. 30. juni 2022.

Ledelsen forventer et langsigtet solvensmål i niveauet 25-27 %, afhængigt af niveauet på kapitalbufferne og fastsættelsen af bankens NEP-krav.

Solvensbehov

Til beregning af solvensbehovet anvendes kreditreservationsmetoden. Den anvendte model er udarbejdet af Lokale Pengeinstitutter og tager udgangspunkt i Finanstilsynets "Vejledning om tilstrækkeligt kapitalgrundlag og solvensbehov for kreditinstitutter".

Metoden tager udgangspunkt i minimumskravet på 8 % af de risikovægtede poster (søjle I-kravet) med tillæg for risici og forhold, som ikke fuldt ud afspejles i opgørelsen af de risikovægtede poster.

I Finanstilsynets vejledning opstilles målepunkter for, hvornår Finanstilsynet som udgangspunkt vurderer, at søjle I ikke er tilstrækkeligt inden for de enkelte risikoområder, hvorfor der skal afsættes tillæg i solvensbehovet. Endvidere er der i væsentlig grad opstillet metoder til beregning af tillæggets størrelse indenfor de enkelte risikoområder.

Selvom Finanstilsynet opstiller målepunkter på de fleste områder, vurderer ledelsen på alle områder, om de angivne målepunkter i tilstrækkelig grad tager hensyn til koncernens risici, og om nødvendigt foretages individuelle tilpasninger. Ligeledes vurderer ledelsen kvartalsvist metoden og beregningen af solvensbehovet.

Solvensbehovet er pr. 30. juni 2022 opgjort til 10,0 % for koncernen og 10,2 % for moderselskabet.

	Koncern 30/6-2022	Moderselskab 30/6-2022
Kapitalprocent / kernekapitalprocent	24,0 %	24,3 %
Solvensbehov	10,0 %	10,2 %
Kapitaloverdækning før buffer	14,0 %	14,1 %
Kapitalbevaringsbuffer	2,5 %	2,5 %
Konjunkturudligningsbuffer	0,0 %	0,0 %
Kapitaloverdækning efter buffer	11,5 %	11,6 %
Tillæg som følge af NEP-krav ¹⁾	4,0 %	4,0 %
Kapitaloverdækning efter buffer og NEP-krav	7,5 %	7,6 %

¹⁾ NEP-kravet, der opgøres af Finanstilsynet, udgør en fast procent af de risikovægtede poster og er p.t. fastsat på baggrund af solvensbehovet ultimo 2020 samt et NEP-tillæg. Reduceres solvensbehovet efterfølgende, hvilket er tilfældet for Fynske Bank, fastholdes det samlede NEP-krav, frem til Finanstilsynet opdaterer NEP-kravet på grund af solvensbehovet ultimo 2021. Der er således et års "time-lag" i forhold til solvensbehovet.

Koncernens kapitalprocent er opgjort til 24,0 %, hvilket medfører en overdækning på 11,5 %-point i forhold til solvensbehovet (inkl. buffere), svarende til 502,2 mio. kr.

For moderselskabet Fynske Bank A/S udgør kapitalprocenten 24,3 %. Overdækningen udgør således 11,6 %-point (inkl. buffere), svarende til 502,6 mio. kr.

På den baggrund vurderer ledelsen, at kapitalgrundlaget er tilstrækkeligt til at dække den risiko, der påhviler bankens aktiviteter.

NEP-tillægget for Fynske Bank er fastsat til 4,4 % af de risikovægtede eksponeringer og indføres i perioden frem til d. 1. januar 2024. Pr. 30. juni 2022 er NEP-tillægget indfaset med 2,9 %. NEP-tillægget er en del af NEP-kravet, der for Fynske Bank udgør 14 % pr. 30. juni 2022.

Banken skal i henhold til kapitaldækningsbekendtgørelsen offentliggøre en række oplysninger.

Dette sker på hjemmesiden www.fynskebank.dk/risikorapport hvortil der henvises.

Likviditet

Koncernens likviditet er solid med en betydelig overdækning. Pr. 30. juni 2022 udgør LCR-brøken 288 %.

Der foretages løbende overvågning af likviditetsudviklingen og af beredskabet på likviditetsområdet.

Tilsynsdiamanten

Finanstilsynet har opstillet fire pejlemærker for, hvad der som udgangspunkt må anses som værende pengeinstitutvirksomhed med forhøjet risiko.

LEDELSESBERETNING

Tilsynsdiamanten fastlægger særlige risikoområder med angivne grænseværdier, som pengeinstitutterne som udgangspunkt bør ligge inden for. Koncernen opfylder komfortabelt grænseværdierne, der er opgjort således:

	Koncern 30/6-2022	Finanstilsynets grænseværdi
Summen af store engagementer	147,8 %	< 175 %
Udlånsvækst	13,3 %	< 20 %
Ejendomseksponeringer	10,3 %	< 25 %
Likviditetspejlemærket	299 %	> 100 %

For nærmere definitioner og beregninger henvises til Finanstilsynets hjemmeside www.finanstilsynet.dk

Risikoforhold

Det overordnede princip for Fynske Bank er, at de risici, som opstår i forbindelse med bankens drift overvåges og holdes inden for de af bestyrelsen fastsatte rammer. De primære risikotyper defineres som kreditrisiko for tab på udlån og kreditter, markedsrisiko i forbindelse med fonds-, valuta- og likviditetsområdet samt operationelle risici i forbindelse med bankens løbende drift.

Fynske Banks risikorapport er tilgængelig på www.fynskebank.dk/risikorapport

AKTIONÆRFORHOLD

Egne aktier

Pr. 30. juni 2022 udgjorde beholdningen af egne aktier 726 stk. eller 0,01 % af aktiekapitalen. Kursværdien af beholdningen af egne aktier udgjorde 0,1 mio. kr. pr. 30. juni 2022. Anskaffelsesværdien af egne aktier er, som regnskabsbestemmelserne foreskriver, ikke medregnet i balancen eller egenkapitalen.

Egenkapitalen er opgjort til 1.178 mio. kr. Den indre værdi pr. aktie (å 10 kr. og ekskl. beholdningen af egne aktier) er således 155,5 kr.

Fynske Bank aktien blev pr. 30. juni 2022 noteret til kurs 126,0 kr. pr. aktie á 10 kr.

Større aktionærer

Ved udgangen af 1. halvår 2022 ejes Fynske Bank A/S af 7.995 aktionærer.

I fortegnelse over større navnenoterede aktionærer er opført:

- Fonden for Fynske Bank
Hjemsted: 5700 Svendborg
Ejerandel/stemmeandel: 44,97 % / 20 %
- Sydbank A/S ²⁾
Hjemsted: 6200 Aabenraa
Ejerandel/stemmeandel: 15,23 % / 15,23 %
- Alex Gundersen Tobacco Company Aktieselskab
Hjemsted: 5610 Assens
Ejerandel/stemmeandel: 10,01 % / 10,01 %

Anvendt regnskabspraksis

Anvendt regnskabspraksis er uændret i forhold til årsrapporten for 2021.

Periodemeddelelsen er ikke revideret, ligesom der ikke er udført review.

Finanskalender 2022

17. nov. 2022: Periodemeddelelse 1.-3. kv. 2022

²⁾ Sydbank har i selskabsmeddelelse nr. 2022/2 meddelt at de besidder 15,23 pct. af aktierne i Fynske Bank. Sydbank har undladt at navnenotere alle aktier.

LEDELSESBERETNING

KONCERNFORHOLD

I Fynske Bank koncernen indgår udover moderselskabet Fynske Bank A/S følgende selskaber:

Selskab	Hjemsted	Ejerandel	Egenkapital pr. 30/6-2022 mio. kr.	Resultat 1. halvår 2022 efter skat mio. kr.
Leasing Fyn Svendborg A/S	Odense	100 %	17,9	1,2
Leasing Fyn Bank A/S	Odense	¹⁾ 33,3 %	131,5	-2,8
Ejendomsselskabet Centrumpladsen, Svendborg ApS	Svendborg	100 %	34,5	1,0
Ejendomsselskabet Trindholmsgade Kolding ApS	Svendborg	100 %	0,1	0,1

¹⁾ Gennem Leasing Fyn Svendborg A/S.

RESULTAT- OG TOTALINDKOMSTOPGØRELSE - KONCERN

		1.000 DKK		
Note		2022 1. halvår	2021 1. halvår	2021 1/1 - 31/12
1	Renteindtægter opgjort efter den effektive rentes metode	58.570	58.911	117.635
1a	Negative renteindtægter	1.811	1.156	3.614
2	Renteudgifter	1.690	1.854	3.428
2a	Positive renteudgifter	13.193	9.508	20.130
	Netto renteindtægter	68.262	65.409	130.723
	Udbytte af aktier m.v.	6.419	4.073	4.178
3	Gebyrer og provisionsindtægter	73.850	69.449	135.945
	Afgivne gebyrer og provisionsudgifter	6.618	6.708	12.961
	Netto rente- og gebyrindtægter	141.913	132.223	257.885
4	Kursreguleringer	-51.393	4.425	19.328
5	Andre driftsindtægter	4.635	3.923	8.871
6	Udgifter til personale og administration	117.406	115.935	234.288
	Af- og nedskrivning på immaterielle og materielle aktiver	1.823	1.941	3.791
7	Andre driftsudgifter	368	379	693
8	Nedskrivninger på udlån og tilgodehavender m.v.	-19.851	-13.854	-23.176
9	Resultat af kapitalandele i associerede virksomheder	-921	1.885	3.636
	Resultat før skat	-5.512	38.055	74.124
10	Skat	-2.117	7.379	9.847
	Periodens resultat	-3.395	30.676	64.277
	Resultat pr. aktie i kr.	-0,45	4,05	8,49
	Udvandet resultat pr. aktie i kr.	-0,45	4,05	8,49
	Totalindkomstopgørelse			
	Periodens resultat	-3.395	30.676	64.277
	<i>Anden totalindkomst</i>			
	<i>Anden totalindkomst, som kan blive reklassificeret til resultatopgørelsen</i>			
	Værdiregulering af sikringsinstrumenter	1.835	241	400
	Skat af værdiregulering af sikringsinstrumenter	-404	-53	-88
		1.431	188	312
	Periodens totalindkomst	-1.964	30.864	64.589
	Totalindkomst pr. aktie i kr.	-0,26	4,07	8,53

BALANCE - KONCERN

		1.000 DKK		
Note	Aktiver	30. juni 2022	30. juni 2021	31. dec. 2021
	Kassebeholdning og anfordringstilgodehavender hos centralbanker	603.473	925.517	805.000
	Tilgodehavender hos kreditinstitutter og centralbanker	119.541	111.602	80.794
	Udlån og andre tilgodehavender til dagsværdi	0	418	139
	Udlån og andre tilgodehavender til amortiseret kostpris	3.167.499	2.795.770	2.901.825
	Obligationer til dagsværdi	3.382.684	3.512.948	3.258.837
	Aktier m.v.	304.596	291.967	299.973
	Kapitalandele i associerede virksomheder	43.823	41.438	43.312
	Aktiver tilknyttet puljeordninger	643.148	686.016	734.012
	Grunde og bygninger i alt	68.812	70.085	70.132
	Investeringsejendomme	20.207	19.315	19.987
	Domicilejendomme	48.605	50.770	50.145
	Øvrige materielle aktiver	1.971	2.528	2.108
	Aktuelle skatteaktiver	12.746	1.502	4.549
	Andre aktiver	110.267	108.912	121.101
	Periodeafgrænsningsposter	7.100	2.816	6.655
	Aktiver i alt	8.465.660	8.551.519	8.328.437
	Passiver			
	Gæld			
	Gæld til kreditinstitutter og centralbanker	259.451	192.935	174.912
	Indlån og anden gæld	6.272.006	6.389.708	6.100.988
	Indlån i puljeordninger	643.148	686.016	734.012
	Andre passiver	38.914	34.957	39.056
	Periodeafgrænsningsposter	15.512	16.822	14.376
	Gæld i alt	7.229.031	7.320.438	7.063.344
	Hensatte forpligtelser			
	Hensættelser til pensioner og lignende forpligtelser	940	928	940
	Hensættelser til udskudt skat	30.335	32.156	30.456
	Hensættelser til tab på garantier m.v.	26.856	29.852	31.812
	Hensatte forpligtelser i alt	58.131	62.936	63.208
	Egenkapital			
	Aktiekapital	75.810	75.810	75.810
	Opskrivningshenlæggelser	2.502	2.540	2.502
	Reserve for sikringsinstrumenter	1.496	-59	64
	Overført resultat	1.098.690	1.089.854	1.102.084
	Foreslået udbytte	0	0	21.425
	Egenkapital i alt	1.178.498	1.168.145	1.201.885
	Passiver i alt	8.465.660	8.551.519	8.328.437

EGENKAPITALOPGØRELSE - KONCERN

1.000 DKK

	Aktiekapital	Opskrivnings- henlæggelser	Reserve for sikringsin- strumenter	Overført resultat	Foreslået udbytte	I alt
Egenkapital 1/1 2022	75.810	2.502	64	1.102.084	21.425	1.201.885
<i>Totalindkomst i perioden</i>						
Periodens resultat	0	0	0	-3.395	0	-3.395
Opskrivningshenlæggelser efter skat	0	0	0	0	0	0
Værdiregulering af sikringsinstrumenter efter skat	0	0	1.432	0	0	1.432
Periodens totalindkomst	0	0	1.432	-3.395	0	-1.963
<i>Øvrige transaktioner i perioden</i>						
Periodens afskrivning relateret til opskrivnings- henlæggelser	0	-25	0	25	0	0
Periodens regulering af udskudt skat relateret til opskrivningshenlæggelser	0	5	0	-5	0	0
Udbetalt udbytte / udbytte af egne aktier	0	0	0	1	-21.425	-21.424
Køb af egne aktier	0	0	0	-10.429	0	-10.429
Salg af egne aktier	0	0	0	10.429	0	10.429
Øvrige transaktioner	0	-20	0	21	-21.425	-21.424
Egenkapital 30/6 2022	75.810	2.482	1.496	1.098.710	0	1.178.498

Egenkapital 1/1 2021	75.810	2.540	-248	1.058.162	11.978	1.148.242
<i>Totalindkomst i perioden</i>						
Periodens resultat	0	0	0	30.676	0	30.676
Opskrivningshenlæggelser efter skat	0	0	0	0	0	0
Værdiregulering af sikringsinstrumenter efter skat	0	0	189	0	0	189
Periodens totalindkomst	0	0	189	30.676	0	30.865
<i>Øvrige transaktioner i perioden</i>						
Periodens afskrivning relateret til opskrivnings- henlæggelser	0	0	0	0	0	0
Periodens regulering af udskudt skat relateret til opskrivningshenlæggelser	0	0	0	0	0	0
Udbetalt udbytte / udbytte af egne aktier	0	0	0	17	-11.978	-11.961
Køb af egne aktier	0	0	0	-8.962	0	-8.962
Salg af egne aktier	0	0	0	9.961	0	9.961
Øvrige transaktioner	0	0	0	1.016	-11.978	-10.962
Egenkapital 30/6 2021	75.810	2.540	-59	1.089.854	0	1.168.145

PENGESTRØMSOPGØRELSE - KONCERN

Note	1.000 DKK	2022 1. halvår	2021 1. halvår	2021 1/1-31/12
Drift				
	Resultat før skat	-5.512	38.055	74.124
	Betalt skat, netto	-5.311	-5.493	-9.608
4	Dagsværdiændring af investeringsejendom Af- og nedskrivninger på immaterielle og materielle aktiver samt domicil ejendomme	-220	0	0
		1.823	1.941	3.791
8	Nedskrivninger på udlån og tilgodehavender m.v.	-19.851	-13.854	-23.176
	Pengestrømme fra driften	-29.071	20.649	45.131
Driftskapital				
	Ændring i udlån reguleret for årets nedskrivninger	-245.684	35.396	-61.058
	Ændring i indlån og anden gæld	171.018	311.595	22.875
	Ændring i andre aktiver	9.620	12.943	-4.485
	Ændring i andre gældsposter	-2.651	-12.087	-11.516
	Pengestrømme fra driftskapital	-67.697	347.847	-54.184
	Pengestrømme fra driftsaktivitet	-96.768	368.496	-9.053
Investeringsaktivitet				
	Ændring i obligationer, aktier og kapitalandele i associerede virksom- heder	-128.981	66.160	310.391
	Ændring i aktiver i puljeordninger	-90.864	-37.215	-85.211
	Ændring i indlån i puljeordninger	90.864	37.215	85.211
	Grunde og bygninger, køb	0	0	-188
	Materielle aktiver, køb	-146	-188	0
	Pengestrømme fra Investeringsaktivitet	-129.127	65.972	310.203
Finansieringsaktivitet				
	Køb af egne aktier	-10.429	-8.962	-17.643
	Salg af egne aktier	10.429	9.961	18.658
	Udbetalt udbytte	-21.424	-11.961	-11.961
	Pengestrømme fra finansieringsaktivitet	-21.424	-10.962	-10.946
	Ændring i likviditet	-247.319	423.506	290.204
	Likvider primo	710.882	420.678	420.678
	Likvider ultimo	463.563	844.184	710.882

NOTER - KONCERN

Note	1.000 DKK		
	2022 1. halvår	2021 1. halvår	2021 1/1-31/12
1 Renteindtægter			
Tilgodehavender hos kreditinstitutter og centralbanker	84	88	182
Udlån og andre tilgodehavender	56.555	56.880	113.593
Obligationer	1.825	1.928	3.789
Afledte finansielle instrumenter	-236	-59	-103
heraf: rentekontrakter	-107	-26	-22
valutakontrakter	-129	-33	-81
Øvrige renteindtægter	342	74	174
I alt	58.570	58.911	117.635
1a Negative renteindtægter			
Negative renteindtægter af tilgodehavender hos kreditinstitutter og centralbanker	1.811	1.156	3.614
I alt	1.811	1.156	3.614
2 Renteudgifter			
Indlån og anden gæld	1.639	1.595	3.201
Øvrige renteudgifter	51	259	227
I alt	1.690	1.854	3.428
Positive renteudgifter			
2a Positive renteudgifter af indlån og anden gæld	13.193	9.508	20.130
I alt	13.193	9.508	20.130
3 Gebyrer og provisionsindtægter			
Værdipapirhandel og depoter	15.427	16.914	33.365
Betalingsformidling	8.464	7.428	15.441
Lånesagsgebyrer	11.883	10.320	18.022
Garantiprovision	10.738	9.867	19.786
Øvrige gebyrer og provisioner	27.338	24.920	49.331
I alt	73.850	69.449	135.945
4 Kursreguleringer			
Obligationer, handelsbeholdning	-53.267	-7.681	-9.250
Aktier, handelsbeholdning	-7.084	3.389	3.936
Aktier, anlægsbeholdning (dagsværdioption)	4.189	6.001	18.966
Valuta	3.310	2.542	5.616
Afledte finansielle instrumenter	1.239	174	61
Værdiregulering, investeringsejendom	220	0	0
Øvrige forpligtelser	0	0	-1
Aktiver tilknyttet puljeordninger	-94.832	56.528	92.524
Indlån i puljeordninger	94.832	-56.528	-92.524
I alt	-51.393	4.425	19.328
5 Andre driftsindtægter			
Driftsudligning i datterselskab	2.051	1.653	4.486
Øvrige driftsindtægter (herunder leasingrelaterede)	2.584	2.270	4.385
I alt	4.635	3.923	8.871
6 Udgifter til personale og administration			
Lønninger og vederlag til bestyrelse og direktion			
Bestyrelse og direktion	3.057	3.007	6.030
I alt	3.057	3.007	6.030
Personaleudgifter			
Lønninger	49.509	50.062	99.881
Pensioner	6.004	5.830	11.914
Udgifter til social sikring	8.149	7.968	15.742
I alt	63.662	63.860	127.537

NOTER - KONCERN

Note	1.000 DKK	2022 1. halvår	2021 1. halvår	2021 1/1-31/12
6 Udgifter til personale og administration (fortsat)				
Øvrige administrationsudgifter		50.687	49.068	100.721
I alt		117.406	115.935	234.288
Antal beskæftigede				
Det gennemsnitlige antal beskæftigede i perioden (omregnet til heltidsbeskæftigede)		166	166	167
7 Andre driftsudgifter				
Bidrag til afviklingsformuen		275	249	498
Øvrige driftsudgifter		93	130	195
I alt		368	379	693
8 Nedskrivninger og hensættelser på udlån og tilgodehavender m.v.				
Samlede nedskrivninger og hensættelser, opdelt i stadier 30/6 2022				
	Stadie 1	Stadie 2	Stadie 3	I alt
Udlån og andre tilgodehavender	18.495	16.548	152.935	187.978
Garantier	6.017	964	8.790	15.771
Udnyttet maksimum og lånetilsagn	2.464	4.101	4.520	11.085
I alt	26.976	21.613	166.245	214.834
Eksponeringer før nedskrivninger, opdelt i stadier 30/6 2022				
	Stadie 1	Stadie 2	Stadie 3	I alt
Udlån og andre tilgodehavender	2.564.234	495.886	295.357	3.355.477
Garantier	1.574.668	138.883	34.943	1.748.494
Udnyttet maksimum og lånetilsagn	1.948.897	427.947	88.476	2.465.320
I alt	6.087.799	1.062.716	418.776	7.569.291
Samlede nedskrivninger og hensættelser, opdelt i stadier 30/6 2021				
	Stadie 1	Stadie 2	Stadie 3	I alt
Udlån og andre tilgodehavender	17.221	23.488	180.423	221.132
Garantier	5.244	1.051	9.735	16.030
Udnyttet maksimum og lånetilsagn	4.117	1.235	8.471	13.823
I alt	26.582	25.774	198.629	250.985
Eksponeringer før nedskrivninger, opdelt i stadier 30/6 2021				
	Stadie 1	Stadie 2	Stadie 3	I alt
Udlån og andre tilgodehavender	2.184.502	520.720	312.098	3.017.320
Garantier	1.571.263	210.250	31.573	1.813.086
Udnyttet maksimum og lånetilsagn	2.090.462	379.226	38.679	2.508.367
I alt	5.846.227	1.110.196	382.350	7.338.773
Samlede nedskrivninger og hensættelser, opdelt i stadier 31/12 2021				
	Stadie 1	Stadie 2	Stadie 3	I alt
Udlån og andre tilgodehavender	21.610	15.648	170.595	207.853
Garantier	4.848	1.575	9.908	16.331
Udnyttet maksimum og lånetilsagn	3.546	4.647	7.288	15.481
I alt	30.004	21.870	187.791	239.665
Eksponeringer før nedskrivninger, opdelt i stadier 31/12 2021				
	Stadie 1	Stadie 2	Stadie 3	I alt
Udlån og andre tilgodehavender	2.293.746	530.588	285.483	3.109.817
Garantier	1.446.305	202.936	34.103	1.683.344
Udnyttet maksimum og lånetilsagn	1.906.887	438.219	26.480	2.371.586
I alt	5.646.938	1.171.743	346.066	7.164.747

NOTER - KONCERN

Note

1.000 DKK

8 Nedskrivninger og hensættelser på udlån og tilgodehavender m.v. (fortsat)

Nedskrivninger 1/1 2022

Nedskrivninger vedr. nye eksponeringer i året,

herunder nye konti til eksisterende kunder

Tilbageførte nedskrivninger vedr. indfrie eksponeringer

Ændring af primo nedskrivninger, overførsel fra stadie 1

Ændring af primo nedskrivninger, overførsel fra stadie 2

Ændring af primo nedskrivninger, overførsel fra stadie 3

Nedskrivninger i året som følge af ændring i kreditrisiko

Tidligere nedskrevet, nu endeligt tabt

Andre bevægelser (rentekorrektion m.v.)

Tab uden forudgående nedskrivninger

Indgået på tidligere afskrevne fordringer

Nedskrivninger 30/6 2022

Hensættelse til tab på garantier m.v. 1/1 2022

Hensættelser til tab vedr. nye eksponeringer i året

Tilbageførte hensættelser til tab vedr. indfrie eksponeringer

Ændring af primo hensættelser til tab, overførsel fra stadie 1

Ændring af primo hensættelser til tab, overførsel fra stadie 2

Ændring af primo hensættelser til tab, overførsel fra stadie 3

Hensættelse til tab i året som følge af ændring i kreditrisiko

Tidligere nedskrevet, nu endeligt tabt

Andre bevægelser (rentekorrektion m.v.)

Tab uden forudgående nedskrivninger

Indgået på tidligere afskrevne fordringer

Hensættelser 30/6 2022

Resultatpåvirkning af nedskrivninger og hensættelser i alt

Nedskrivninger 1/1 2021

Nedskrivninger vedr. nye eksponeringer i året,

herunder nye konti til eksisterende kunder

Tilbageførte nedskrivninger vedr. indfrie eksponeringer

Ændring af primo nedskrivninger, overførsel fra stadie 1

Ændring af primo nedskrivninger, overførsel fra stadie 2

Ændring af primo nedskrivninger, overførsel fra stadie 3

Nedskrivninger i året som følge af ændring i kreditrisiko

Tidligere nedskrevet, nu endeligt tabt

Andre bevægelser (rentekorrektion m.v.)

Tab uden forudgående nedskrivninger

Indgået på tidligere afskrevne fordringer

Nedskrivninger 30/6 2021

Hensættelse til tab på garantier m.v. 1/1 2021

Hensættelser til tab vedr. nye eksponeringer i året

Tilbageførte hensættelser til tab vedr. indfrie eksponeringer

Ændring af primo hensættelser til tab, overførsel fra stadie 1

Ændring af primo hensættelser til tab, overførsel fra stadie 2

Ændring af primo hensættelser til tab, overførsel fra stadie 3

Hensættelse til tab i året som følge af ændring i kreditrisiko

Tidligere nedskrevet, nu endeligt tabt

Andre bevægelser (rentekorrektion m.v.)

Tab uden forudgående nedskrivninger

Indgået på tidligere afskrevne fordringer

Hensættelser 30/6 2021

Resultatpåvirkning af nedskrivninger og hensættelser i alt

	Stadie 1	Stadie 2	Stadie 3	I alt	Resultatførte nedskrivninger
	21.610	15.648	170.595	207.853	0
	3.201	159	1.165	4.525	4.525
	-1.628	-1.135	-4.946	-7.709	-7.709
	-4.338	4.252	86	0	0
	4.382	-4.821	439	0	0
	255	411	-666	0	0
	-4.987	2.034	-9.568	-12.521	-12.521
	0	0	-5.298	-5.298	0
	0	0	1.128	1.128	0
	0	0	0	0	954
	0	0	0	0	-144
	18.495	16.548	152.935	187.978	-14.895
	8.394	6.222	17.196	31.812	0
	5.164	177	462	5.803	5.803
	-4.184	-823	-1.172	-6.179	-6.179
	-740	733	7	0	0
	681	-687	6	0	0
	461	8	-469	0	0
	-1.295	-565	-2.720	-4.580	-4.580
	0	0	0	0	0
	0	0	0	0	0
	0	0	0	0	0
	0	0	0	0	0
	8.481	5.065	13.310	26.856	-4.956
					-19.851

	Stadie 1	Stadie 2	Stadie 3	I alt	Resultatførte nedskrivninger
	17.489	24.072	193.251	234.812	0
	5.217	785	2.348	8.350	8.350
	-1.269	-2.610	-5.662	-9.541	-9.541
	-3.394	3.214	180	0	0
	3.266	-4.254	988	0	0
	872	3.423	-4.295	0	0
	-4.960	-1.141	-4.578	-10.679	-10.679
	0	-1	-3.574	-3.575	0
	0	0	1.765	1.765	0
	0	0	0	0	55
	0	0	0	0	-211
	17.221	23.488	180.423	221.132	-12.026
	8.305	2.269	21.107	31.681	0
	5.387	206	165	5.758	5.758
	-4.430	-441	-647	-5.518	-5.518
	-493	484	9	0	0
	399	-401	2	0	0
	566	1.241	-1.807	0	0
	-373	-1.072	-623	-2.068	-2.068
	0	0	0	0	0
	0	0	0	0	0
	0	0	0	0	0
	0	0	0	0	0
	9.361	2.286	18.206	29.853	-1.828
					-13.854

Note

1.000 DKK

8 **Nedskrivninger og hensættelser på udlån og tilgodehavender m.v. (fortsat)**

	Stadie 1	Stadie 2	Stadie 3	I alt	Resultatførte nedskrivninger
Nedskrivninger 1/1 2021	17.489	24.072	193.251	234.812	0
Nedskrivninger vedr. nye eksponeringer i året, herunder nye konti til eksisterende kunder	11.606	1.413	3.648	16.667	16.667
Tilbageførte nedskrivninger vedr. indfrieede eksponeringer	-5.384	-5.530	-12.990	-23.904	-23.904
Ændring af primo nedskrivninger, overførsel fra stadie 1	-3.040	2.773	267	0	0
Ændring af primo nedskrivninger, overførsel fra stadie 2	5.392	-6.454	1.062	0	0
Ændring af primo nedskrivninger, overførsel fra stadie 3	2.403	5.270	-7.673	0	0
Nedskrivninger i året som følge af ændring i kreditrisiko	-6.856	-5.895	-2.793	-15.544	-15.544
Tidligere nedskrevet, nu endeligt tabt	0	-1	-6.966	-6.967	0
Andre bevægelser (rentekorrektion m.v.)	0	0	2.789	2.789	0
Tab uden forudgående nedskrivninger	0	0	0	0	82
Indgået på tidligere afskrevne fordringer	0	0	0	0	-608
Nedskrivninger 31/12 2021	21.610	15.648	170.595	207.853	-23.307
Hensættelse til tab på garantier m.v. 1/1 2021	8.305	2.269	21.107	31.681	0
Hensættelser til tab vedr. nye eksponeringer i året	9.931	425	1.065	11.421	11.421
Tilbageførte hensættelser til tab vedr. indfrieede eksponeringer	-7.923	-674	-1.881	-10.478	-10.478
Ændring af primo hensættelser til tab, overførsel fra stadie 1	-955	942	13	0	0
Ændring af primo hensættelser til tab, overførsel fra stadie 2	709	-728	19	0	0
Ændring af primo hensættelser til tab, overførsel fra stadie 3	1.279	953	-2.232	0	0
Hensættelse til tab i året som følge af ændring i kreditrisiko	-2.952	3.035	-895	-812	-812
Tidligere nedskrevet, nu endeligt tabt	0	0	0	0	0
Andre bevægelser (rentekorrektion m.v.)	0	0	0	0	0
Tab uden forudgående nedskrivninger	0	0	0	0	0
Indgået på tidligere afskrevne fordringer	0	0	0	0	0
Hensættelser 31/12 2021	8.394	6.222	17.196	31.812	131
Resultatpåvirkning af nedskrivninger og hensættelser i alt					-23.176

Der er ikke i 2022 eller 2021 eksponeringer, der var kreditforringet ved første indregning.

Nedskrivninger/hensættelser vedr. nye eksponeringer i året vedrører nedskrivninger på nye faciliteter, der er etableret i løbet af perioden.

Tilbageførte nedskrivninger/hensættelser vedr. indfrieede eksponeringer vedrører faciliteter, der er indfriet i løbet af perioden.

Ændring af primo nedskrivninger/hensættelser viser overførsel mellem stadier i løbet af perioden.

Nedskrivninger/hensættelser i året som følge af ændringer i kreditrisikoen vedrører eksponeringer, hvor kreditrisikoen er ændret siden primo året.

Tab uden forudgående nedskrivninger er et udtryk for bankens tabsførte udlån, hvor det konstaterede tab er større end nedskrivningerne primo året.

Tallene for nye og indfrieede eksponeringer kan indeholde bevægelser, hvor der af procesmæssige årsager er oprettet en ny forretning til indfrielse af en eksisterende forretning med samme kunde.

Pr. 30/6 2022 er der indarbejdet 17.718 t.kr. (30/6 2021: 22.532 t.kr.) i tillæg til de modelberegne nedskrivninger. Af disse tillæg skyldes 1.614 t.kr. (30/6 2021: 1.625 t.kr.) tilpasninger til de makroøkonomiske modeller, 7.484 t.kr. (30/6 2021: 20.907 t.kr.) skyldes øvrige ledelsesmæssige tillæg relateret til COVID-19 og 8.620 t.kr. skyldes ledelsesmæssige tillæg relateret til krigen i Ukraine (30/6 2021: 0 t.kr.). For 2022 kan tillægget henføres til usikkerheder afledt af COVID-19 og krigen i Ukraine, herunder følgerne af manglende forsyninger som følge af påvirkningen af de globale forsyningskæder, de omfattende sanktioner rettet mod Rusland og Hviderusland samt deraf følgende konsekvenser.

Baggrunden for tillægget i 2021, var alene COVID-19.

Opgørelsen af det ledelsesmæssige skøn er understøttet af beregninger, hvor banken for alle sektorer har vurderet den forventede, yderligere tabsrisiko for bonitetskategorierne 2b30, 2c og 1, samt følsomhedsberegninger hvor faciliteterne flyttes i et dårligere stadie grundet forventninger om højere PD-niveauer for en andel af porteføljen.

For bonitetskategorierne 2b30 udgør tillægget imellem 3,8 % og 14,3 %, for 2c 5,5 % til 20 % og for bonitetskategorien 1 fra 8 % til 26 %. Dermed udgør nedenstående "Tillæg til makrosценарier" en yderligere forværring af makrofaktorer og anses som et ledelsesmæssigt skøn, mens "øvrige tillæg" består af tillæg til imødegåelse af risici, som ikke har materialiseret sig i bankens individuelle nedskrivninger og modelbaserede nedskrivninger.

De samlede ledelsesmæssige skøn, er fordelt med 11.207 t.kr. i stadie 1, med 5.342 t.kr. i stadie 2 og med 1.169 t.kr. i stadie 3.

NOTER - KONCERN

Note

1.000 DKK

8 Nedskrivninger og hensættelser på udlån og tilgodehavender m.v. (fortsat)

	Nedskrivninger før tillæg	Tillæg til makro-scenarier	30/6 2022		I alt
			Øvrige tillæg COVID-19	Øvrige tillæg Ukraine	
Offentlige myndigheder	0	0	0	0	0
Erhverv					
Landbrug, jagt og skovbrug og fiskeri	58.244	33	566	749	59.592
Industri og råstofindvinding	11.851	321	63	91	12.326
Energiforsyning	1.802	696	0	0	2.498
Bygge og anlæg	3.831	29	134	189	4.183
Handel	3.862	134	1.537	1.206	6.739
Transport, hoteller og restauranter	4.446	38	1.198	741	6.423
Information og kommunikation	474	4	12	0	490
Finansiering og forsikring	21.482	43	215	0	21.740
Fast ejendom	8.096	66	243	188	8.593
Øvrige erhverv	6.272	105	896	750	8.023
I alt	120.360	1.469	4.864	3.914	130.607
Private	76.756	145	2.620	4.706	84.227
I alt	197.116	1.614	7.484	8.620	214.834

	Nedskrivninger før tillæg	Tillæg til makro-scenarier	30/6 2021		I alt
			Øvrige tillæg COVID-19	Øvrige tillæg Ukraine	
Offentlige myndigheder	0	0	0	0	0
Erhverv					
Landbrug, jagt og skovbrug og fiskeri	63.372	127	935	0	64.434
Industri og råstofindvinding	5.626	10	593	0	6.229
Energiforsyning	1.663	0	0	0	1.663
Bygge og anlæg	6.104	77	350	0	6.531
Handel	8.029	205	3.136	0	11.370
Transport, hoteller og restauranter	7.838	84	1.276	0	9.198
Information og kommunikation	993	1	118	0	1.112
Finansiering og forsikring	23.435	170	722	0	24.327
Fast ejendom	6.848	190	1.404	0	8.442
Øvrige erhverv	15.787	651	6.363	0	22.801
I alt	139.695	1.515	14.897	0	156.107
Private	88.758	110	6.010	0	94.878
I alt	228.453	1.625	20.907	0	250.985

	Nedskrivninger før tillæg	Tillæg til makro-scenarier	31/12 2021		I alt
			Øvrige tillæg COVID-19	Øvrige tillæg Ukraine	
Offentlige myndigheder	0	0	0	0	0
Erhverv					
Landbrug, jagt og skovbrug og fiskeri	66.023	90	696	0	66.809
Industri og råstofindvinding	9.541	62	130	0	9.734
Energiforsyning	1.770	0	0	0	1.770
Bygge og anlæg	6.799	37	270	0	7.106
Handel	6.856	139	2.880	0	9.875
Transport, hoteller og restauranter	5.748	8	3.007	0	8.763
Information og kommunikation	1.104	5	46	0	1.156
Finansiering og forsikring	22.419	91	632	0	23.142
Fast ejendom	9.472	312	1.154	0	10.938
Øvrige erhverv	10.946	205	2.871	0	14.022
I alt	140.679	950	11.686	0	153.315
Private	78.121	265	7.964	0	86.350
I alt	218.800	1.215	19.650	0	239.665

NOTER - KONCERN

Note	1.000 DKK	2022 1. halvår	2021 1. halvår	2021 1/1-31/12
9 Resultat af kapitalandele i associerede virksomheder				
Leasing Fyn Bank A/S		-921	1.885	3.636
I alt		-921	1.885	3.636
10 Skat				
Beregnet aktuel skat af periodens resultat		-1.996	6.847	12.967
Ændring i udskudt skat		-121	-146	-1.776
Efterregulering af tidligere års beregnet skat		0	678	-1.344
I alt		-2.117	7.379	9.847
11 Eventualforpligtelser				
Finansgarantier		433.509	368.494	361.224
Tabsgarantier for realkreditlån		599.268	638.822	644.746
Tinglysnings- og konverteringsgarantier		665.391	753.156	629.045
Øvrige garantier		34.555	36.584	31.998
I alt		1.732.723	1.797.056	1.667.013
12 Kapitalprocentopgørelse				
Koncernens kapitalprocent er opgjort i h.t. CRD IV direktiv (EU-forordning af 26. juni 2013)				
Egenkapital		1.178.498	1.168.145	1.201.885
Ej medregnet overskud år til dato		0	-30.676	0
Foreslået udbytte		0	0	-21.425
Kapitalandele i den finansielle sektor (uvæsentlige kap.andele)		-115.580	-112.831	-116.548
Udnyttet del af ramme til anskaffelse af egne kap.andele *)		-4.268	-5.057	-5.062
Øvrige reguleringer		-7.770	-3.922	-3.897
Egentlig kernekapital efter fradrag		1.050.880	1.015.659	1.054.953
Kapitalgrundlag		1.050.880	1.015.659	1.054.953
Eksponeringer med kreditrisiko		3.248.449	3.002.305	3.047.661
Eksponeringer med markedsrisiko m.v.		604.247	607.694	608.443
Eksponeringer med operationel risiko		533.772	522.119	533.772
Risikoeksponeringer i alt		4.386.468	4.132.118	4.189.876
Kernekapitalprocent		24,0 %	24,6 %	25,2 %
Kapitalprocent		24,0 %	24,6 %	25,2 %

*) den ansøgte ramme til anskaffelse af egne kapitalandele udgør 0,5 %

NOTER - KONCERN

Note

1.000 DKK

13 Segmentoplysninger

Renteindtægter	51.370	10.779	-3.579	58.570
Negative renteindtægter	1.811	0	0	1.811
Renteudgifter	1.690	3.462	-3.462	1.690
Positive renteudgifter	13.217	0	-24	13.193
Gebyrer og provisionsindtægter	73.635	350	-135	73.850
Kursreguleringer	-51.613	0	220	-51.393
Andre driftsindtægter	803	3.252	580	4.635
Udgifter til personale og administration	111.219	7.244	-1.057	117.406
Nedskrivninger på udlån og tilgodehavender m.v.	-20.576	725	0	-19.851
Skat	-3.012	591	304	-2.117
Periodens resultat	-3.395	1.175	-1.175	-3.395
Aktiver	8.390.747	584.672	-509.759	8.465.660
Gæld og hensatte forpligtelser	7.212.249	566.744	-491.831	7.287.162
Egenkapital	1.178.498	17.928	-17.928	1.178.498

1. halvår 2022

	Bank	Leasing	Koncern eliminering	Total
Renteindtægter	51.370	10.779	-3.579	58.570
Negative renteindtægter	1.811	0	0	1.811
Renteudgifter	1.690	3.462	-3.462	1.690
Positive renteudgifter	13.217	0	-24	13.193
Gebyrer og provisionsindtægter	73.635	350	-135	73.850
Kursreguleringer	-51.613	0	220	-51.393
Andre driftsindtægter	803	3.252	580	4.635
Udgifter til personale og administration	111.219	7.244	-1.057	117.406
Nedskrivninger på udlån og tilgodehavender m.v.	-20.576	725	0	-19.851
Skat	-3.012	591	304	-2.117
Periodens resultat	-3.395	1.175	-1.175	-3.395
Aktiver	8.390.747	584.672	-509.759	8.465.660
Gæld og hensatte forpligtelser	7.212.249	566.744	-491.831	7.287.162
Egenkapital	1.178.498	17.928	-17.928	1.178.498

1. halvår 2021

Renteindtægter	50.829	12.013	-3.931	58.911
Negative renteindtægter	1.156	0	0	1.156
Renteudgifter	1.854	3.813	-3.813	1.854
Positive renteudgifter	9.522	0	-14	9.508
Gebyrer og provisionsindtægter	69.201	356	-108	69.449
Kursreguleringer	4.425	0	0	4.425
Andre driftsindtægter	761	2.598	564	3.923
Udgifter til personale og administration	108.333	8.616	-1.014	115.935
Nedskrivninger på udlån og tilgodehavender m.v.	-13.763	-91	0	-13.854
Skat	6.698	436	245	7.379
Periodens resultat	30.676	3.754	-3.754	30.676
Aktiver	8.464.066	618.663	-531.210	8.551.519
Gæld og hensatte forpligtelser	7.295.921	603.347	-515.894	7.383.374
Egenkapital	1.168.145	15.316	-15.316	1.168.145

	Bank	Leasing	Koncern eliminering	Total
Renteindtægter	50.829	12.013	-3.931	58.911
Negative renteindtægter	1.156	0	0	1.156
Renteudgifter	1.854	3.813	-3.813	1.854
Positive renteudgifter	9.522	0	-14	9.508
Gebyrer og provisionsindtægter	69.201	356	-108	69.449
Kursreguleringer	4.425	0	0	4.425
Andre driftsindtægter	761	2.598	564	3.923
Udgifter til personale og administration	108.333	8.616	-1.014	115.935
Nedskrivninger på udlån og tilgodehavender m.v.	-13.763	-91	0	-13.854
Skat	6.698	436	245	7.379
Periodens resultat	30.676	3.754	-3.754	30.676
Aktiver	8.464.066	618.663	-531.210	8.551.519
Gæld og hensatte forpligtelser	7.295.921	603.347	-515.894	7.383.374
Egenkapital	1.168.145	15.316	-15.316	1.168.145

1/1 - 31/12 2021

Renteindtægter	101.881	23.597	-7.843	117.635
Negative renteindtægter	3.614	0	0	3.614
Renteudgifter	3.428	7.604	-7.604	3.428
Positive renteudgifter	20.159	0	-29	20.130
Gebyrer og provisionsindtægter	135.496	690	-241	135.945
Kursreguleringer	19.328	0	0	19.328
Andre driftsindtægter	1.520	6.221	1.130	8.871
Udgifter til personale og administration	220.256	16.079	-2.047	234.288
Nedskrivninger på udlån og tilgodehavender m.v.	-22.643	-533	0	-23.176
Skat	8.416	916	515	9.847
Periodens resultat	64.277	9.451	-9.451	64.277
Aktiver	8.248.099	608.114	-527.776	8.328.437
Gæld og hensatte forpligtelser	7.046.214	586.977	-506.639	7.126.552
Egenkapital	1.201.885	21.137	-21.137	1.201.885

	Bank	Leasing	Koncern eliminering	Total
Renteindtægter	101.881	23.597	-7.843	117.635
Negative renteindtægter	3.614	0	0	3.614
Renteudgifter	3.428	7.604	-7.604	3.428
Positive renteudgifter	20.159	0	-29	20.130
Gebyrer og provisionsindtægter	135.496	690	-241	135.945
Kursreguleringer	19.328	0	0	19.328
Andre driftsindtægter	1.520	6.221	1.130	8.871
Udgifter til personale og administration	220.256	16.079	-2.047	234.288
Nedskrivninger på udlån og tilgodehavender m.v.	-22.643	-533	0	-23.176
Skat	8.416	916	515	9.847
Periodens resultat	64.277	9.451	-9.451	64.277
Aktiver	8.248.099	608.114	-527.776	8.328.437
Gæld og hensatte forpligtelser	7.046.214	586.977	-506.639	7.126.552
Egenkapital	1.201.885	21.137	-21.137	1.201.885

5 ÅRS HOVED- OG NØGLETAL - KONCERN

	1.000 DKK	1. halvår 2022	1. halvår 2021	1. halvår 2020	1. halvår 2019	1. halvår 2018
Resultatopgørelse						
Netto renteindtægter		68.262	65.409	67.042	72.249	71.882
Netto rente- og gebyrindtægter		141.913	132.223	125.362	139.563	129.130
Kursreguleringer		-51.393	4.425	2.532	12.360	41.862
Andre driftsindtægter		4.635	3.923	3.693	2.666	2.318
Udgifter til personale og administration		117.406	115.935	112.043	111.080	103.555
Nedskrivninger på udlån og tilgodehavender m.v.		-19.851	-13.854	8.005	-4.961	-1.144
Resultat før skat		-5.512	38.055	10.033	47.799	65.659
Skat		-2.117	7.379	1.171	8.493	3.717
Periodens resultat		-3.395	30.676	8.862	39.306	61.942
Balance						
Udlån		3.167.499	2.796.188	2.850.791	3.185.009	3.245.815
Indlån og anden gæld inkl. puljeindlån		6.915.154	7.075.724	6.474.600	6.254.001	5.674.601
Egenkapital		1.178.498	1.168.145	1.118.020	1.068.928	1.017.925
Balance i alt		8.465.660	8.551.519	7.865.936	7.571.339	6.939.842
Ikke-balanceførte poster						
Garantier		1.732.723	1.797.056	1.370.385	1.534.158	1.385.012
Nøgletal						
Kapitalprocent		24,0 %	24,6 %	24,7 %	21,1 %	19,9 %
Kernekapitalprocent		24,0 %	24,6 %	24,7 %	21,1 %	19,9 %
Egenkapitalforrentning før skat		-0,5 %	3,3 %	0,9 %	4,5 %	6,7 %
Egenkapitalforrentning efter skat		-0,3 %	2,6 %	0,8 %	3,7 %	6,3 %
Afkastningsgrad		0,0 %	0,4 %	0,1 %	0,5 %	0,9 %
Indtjening pr. omkostningskrone		0,94	1,36	1,08	1,44	1,60
Renterisiko		2,1 %	2,4 %	2,2 %	2,0 %	1,8 %
Valutaposition		4,8 %	4,7 %	3,1 %	4,0 %	6,0 %
Valutarisiko		0,0 %	0,0 %	0,0 %	0,0 %	0,0 %
LCR-brøk		288,0 %	340,0 %	270,0 %	224,0 %	276,0 %
Summen af store engagementer		147,7 %	130,5 %	112,8 %	129,4 %	130,7 %
Nedskrivningsprocent		4,2 %	5,2 %	6,0 %	5,4 %	5,8 %
Periodens tabs- og nedskrivningsprocent		-0,4 %	-0,3 %	0,2 %	0,0 %	0,0 %
Periodens udlånsvækst		9,2 %	-0,8 %	-5,5 %	-0,2 %	6,8 %
Udlån i forhold til egenkapital		2,7	2,4	2,5	3,0	3,2

Som følge af implementeringen af IFRS 16 er der ikke sammenlignelighed mellem før og efter 1.1.2019.

Nøgletallene er beregnet i overensstemmelse med Finanstilsynets definitioner.

KVARTALSSAMMENLIGNING - KONCERN

1.000 DKK	2. kvartal 2022	1. kvartal 2022	4. kvartal 2021	3. kvartal 2021	2. kvartal 2021
Resultatopgørelse					
Netto renteindtægter	34.981	33.281	32.905	32.409	32.595
Netto rente- og gebyrindtægter	75.543	66.370	64.094	61.568	67.835
Kursreguleringer	-34.890	-16.503	8.479	6.424	1.871
Andre driftsindtægter	2.265	2.370	3.255	1.693	2.268
Udgifter til personale og administration	58.358	59.048	60.242	58.111	56.639
Andre driftsudgifter	181	187	143	171	200
Nedskrivninger på udlån og tilgodehavender m.v.	-10.775	-9.076	2.986	-12.308	-7.374
Resultat før skat	-6.164	652	12.511	23.558	22.261
Skat	-988	-1.129	-1.150	3.618	4.959
Periodens resultat	-5.176	1.781	13.661	19.940	17.302
Balance					
Udlån	3.167.499	3.084.491	2.901.964	2.940.099	2.796.188
Indlån og anden gæld inkl. puljeindlån	6.915.154	6.788.927	6.835.000	7.076.914	7.075.724
Egenkapital	1.178.498	1.183.051	1.201.885	1.188.107	1.168.145
Balance i alt	8.465.660	8.318.441	8.328.437	8.585.824	8.551.519
Ikke-balanceførte poster					
Garantier	1.732.723	1.760.610	1.667.013	1.699.042	1.797.056
Nøgletal					
Kapitalprocent	24,0 %	24,8 %	25,2 %	24,0 %	24,6 %
Kernekapitalprocent	24,0 %	24,8 %	25,2 %	24,0 %	24,6 %
Egenkapitalforrentning før skat	-0,5 %	0,1 %	1,0 %	2,0 %	1,9 %
Egenkapitalforrentning efter skat	-0,4 %	0,1 %	1,1 %	1,7 %	1,5 %
Indtjening pr. omkostningskrone	0,87	1,01	1,19	1,50	1,44
Renterisiko	2,1 %	2,2 %	2,1 %	2,2 %	2,4 %
Valutaposition	4,8 %	4,6 %	3,7 %	4,2 %	4,7 %
Valutarisiko	0,0 %	0,0 %	0,0 %	0,0 %	0,0 %
LCR-brøk	288,0 %	308,0 %	295,0 %	314,0 %	340,0 %
Summen af store engagementer	147,7 %	144,7 %	142,2 %	144,6 %	130,5 %
Nedskrivningsprocent	4,2 %	4,5 %	5,0 %	4,9 %	5,2 %
Periodens tabs- og nedskrivningsprocent	-0,2 %	-0,2 %	0,1 %	-0,3 %	-0,2 %
Periodens udlånsvækst	2,7 %	6,3 %	-1,3 %	5,1 %	-2,0 %
Udlån i forhold til egenkapital	2,7	2,6	2,4	2,5	2,4

Nøgletallene er beregnet i overensstemmelse med Finanstilsynets definitioner

RESULTAT- OG TOTALINDKOMSTOPGØRELSE - MODERSELSKAB

Note	1.000 DKK	2022 1. halvår	2021 1. halvår	2021 1/1 - 31/12
2	Renteindtægter opgjort efter den effektive rentes metode	51.370	50.829	101.881
2a	Negative renteindtægter	1.811	1.156	3.614
3	Renteudgifter	1.690	1.854	3.428
3a	Positive renteudgifter	13.217	9.522	20.159
	Netto renteindtægter	61.086	57.341	114.998
	Udbytte af aktier m.v.	6.419	4.073	4.178
4	Gebyrer og provisionsindtægter	73.635	69.201	135.496
	Afgivne gebyrer og provisionsudgifter	6.490	6.492	12.575
	Netto rente- og gebyrindtægter	134.650	124.123	242.097
5	Kursreguleringer	-51.613	4.425	19.328
6	Andre driftsindtægter	803	761	1.520
7	Udgifter til personale og administration	111.219	108.333	220.256
	Af- og nedskrivning på immaterielle og materielle aktiver	1.490	1.608	3.125
8	Andre driftsudgifter	368	379	693
9	Nedskrivninger på udlån og tilgodehavender m.v.	-20.576	-13.763	-22.643
10	Resultat af kapitalandele i tilknyttede virksomheder	2.254	4.622	11.179
	Resultat før skat	-6.407	37.374	72.693
11	Skat	-3.012	6.698	8.416
	Periodens resultat	-3.395	30.676	64.277
	Totalindkomstopgørelse			
	Periodens resultat	-3.395	30.676	64.277
	<i>Anden totalindkomst</i>			
	<i>Anden totalindkomst, som kan blive reklassificeret til resultatopgørelsen</i>			
	Værdiregulering af sikringsinstrumenter	1.835	241	400
	Skat af værdiregulering af sikringsinstrumenter	-404	-53	-88
		1.431	188	312
	Periodens totalindkomst	-1.964	30.864	64.589

BALANCE - MODERSELSKAB

Note	1.000 DKK	30. juni 2022	30. juni 2021	31. dec. 2021
Aktiver				
Kassebeholdning og anfordringstilgodehavender hos centralbanker		603.473	925.517	805.000
Tilgodehavender hos kreditinstitutter og centralbanker		107.785	108.164	67.508
Udlån og andre tilgodehavender til dagsværdi		0	418	139
Udlån og andre tilgodehavender til amortiseret kostpris		3.155.860	2.767.435	2.882.744
Obligationer til dagsværdi		3.382.684	3.512.948	3.258.837
Aktier m.v.		304.596	291.967	299.973
Kapitalandele i tilknyttede virksomheder		52.579	49.687	56.367
Aktiver tilknyttet puljeordninger		643.148	686.016	734.012
Grunde og bygninger i alt		25.957	26.784	27.164
Investeringsejendomme		5.014	5.014	5.014
Domicilejendomme		20.943	21.770	22.150
Øvrige materielle aktiver		1.971	2.528	2.108
Aktuelle skatteaktiver		12.746	1.502	4.549
Udskudte skatteaktiver		2.876	2.567	2.750
Andre aktiver		89.972	85.717	100.293
Periodeafgrænsningsposter		7.100	2.816	6.655
Aktiver i alt		8.390.747	8.464.066	8.248.099
Passiver				
Gæld				
Gæld til kreditinstitutter og centralbanker		259.451	192.934	174.913
Indlån og anden gæld		6.243.274	6.352.489	6.069.263
Indlån i puljeordninger		643.148	686.016	734.012
Andre passiver		36.033	30.796	34.515
Periodeafgrænsningsposter		2.547	2.906	759
Gæld i alt		7.184.453	7.265.141	7.013.462
Hensatte forpligtelser				
Hensættelser til pensioner og lignende forpligtelser		940	928	940
Hensættelser til tab på garantier m.v.		26.856	29.852	31.812
Hensatte forpligtelser i alt		27.796	30.780	32.752
Egenkapital				
Aktiekapital		75.810	75.810	75.810
Opskrivningshænlæggelser		2.482	2.540	2.502
Reserve for sikringsinstrumenter		1.496	-59	64
Overført resultat		1.098.710	1.089.854	1.102.084
Foreslået udbytte		0	0	21.425
Egenkapital i alt		1.178.498	1.168.145	1.201.885
Passiver i alt		8.390.747	8.464.066	8.248.099

EGENKAPITALOPGØRELSE - MODERSELSKAB

1.000 DKK

	Aktiekapital	Opskrivnings- henlæggelser	Reserve for sikringsin- strumenter	Overført resultat	Foreslået udbytte	I alt
Egenkapital 1/1 2022	75.810	2.502	64	1.102.084	21.425	1.201.885
<i>Totalindkomst i perioden</i>						
Periodens resultat	0	0	0	-3.395	0	-3.395
Opskrivningshenlæggelser efter skat	0	0	0	0	0	0
Værdiregulering af sikringsinstrumenter efter skat	0	0	1.432	0	0	1.432
Periodens totalindkomst	0	0	1.432	-3.395	0	-1.963
<i>Øvrige transaktioner i perioden</i>						
Periodens afskrivning relateret til opskrivnings- henlæggelser	0	-25	0	25	0	0
Periodens regulering af udskudt skat relateret til opskrivningshenlæggelser	0	5	0	-5	0	0
Udbetalt udbytte / udbytte af egne aktier	0	0	0	1	-21.425	-21.424
Køb af egne aktier	0	0	0	-10.429	0	-10.429
Salg af egne aktier	0	0	0	10.429	0	10.429
Øvrige transaktioner	0	-20	0	21	-21.425	-21.424
Egenkapital 30/6 2022	75.810	2.482	1.496	1.098.710	0	1.178.498

Egenkapital 1/1 2021	75.810	2.540	-248	1.058.162	11.978	1.148.242
<i>Totalindkomst i perioden</i>						
Periodens resultat	0	0	0	30.676	0	30.676
Opskrivningshenlæggelser efter skat	0	0	0	0	0	0
Værdiregulering af sikringsinstrumenter efter skat	0	0	189	0	0	189
Periodens totalindkomst	0	0	189	30.676	0	30.865
<i>Øvrige transaktioner i perioden</i>						
Periodens afskrivning relateret til opskrivnings- henlæggelser	0	0	0	0	0	0
Periodens regulering af udskudt skat relateret til opskrivningshenlæggelser	0	0	0	0	0	0
Udbetalt udbytte / udbytte af egne aktier	0	0	0	17	-11.978	-11.961
Køb af egne aktier	0	0	0	-8.962	0	-8.962
Salg af egne aktier	0	0	0	9.961	0	9.961
Øvrige transaktioner	0	0	0	1.016	-11.978	-10.962
Egenkapital 30/6 2021	75.810	2.540	-59	1.089.854	0	1.168.145

NOTER - MODERSELSKAB

Note	1.000 DKK	2022 1. halvår	2021 1. halvår	2021 1/1-31/12
1 Anvendt regnskabspraksis				
Delårsrapporten for moderselskabet aflægges i overensstemmelse med lov om finansiel virksomhed, herunder Bekendtgørelse om finansielle rapporter for kreditinstitutter og fondsmæglerselskaber m.fl.				
Delårsrapporten for moderselskabet aflægges efter samme indregnings- og målingskriterier som koncernregnskabet. Kapitalandele i tilknyttede virksomheder måles til andel af indre værdi på balancedagen.				
Anvendt regnskabspraksis er uændret i forhold til årsrapporten for 2021.				
2 Renteindtægter				
Tilgodehavender hos kreditinstitutter og centralbanker	4	3	12	
Udlån og andre tilgodehavender	49.483	48.957	98.183	
Obligationer	1.825	1.928	3.789	
Afledte finansielle instrumenter	-236	-59	-103	
heraf: rentekontrakter	-107	-26	-22	
valutakontrakter	-129	-33	-81	
Øvrige renteindtægter	294	0	0	
I alt	51.370	50.829	101.881	
2a Negative renteindtægter				
Negative renteindtægter af tilgodehavender hos kreditinstitutter og centralbanker	1.811	1.156	3.614	
I alt	1.811	1.156	3.614	
3 Renteudgifter				
Indlån og anden gæld	1.639	1.595	3.201	
Øvrige renteudgifter	51	259	227	
I alt	1.690	1.854	3.428	
3a Positive renteudgifter				
Positive renteudgifter af indlån og anden gæld	13.217	9.522	20.159	
I alt	13.217	9.522	20.159	
4 Gebyrer og provisionsindtægter				
Værdipapirhandel og depoter	15.427	16.914	33.365	
Betalingsformidling	8.464	7.428	15.441	
Lånesagsgebyrer	11.883	10.320	18.022	
Garantiprovision	10.738	9.867	19.786	
Øvrige gebyrer og provisioner	27.123	24.672	48.882	
I alt	73.635	69.201	135.496	
5 Kursreguleringer				
Obligationer, handelsbeholdning	-53.267	-7.681	-9.250	
Aktier, handelsbeholdning	-7.084	3.389	3.936	
Aktier, anlægsbeholdning (dagsværdioption)	4.189	6.001	18.966	
Valuta	3.310	2.542	5.616	
Afledte finansielle instrumenter	1.239	174	61	
Øvrige forpligtelser	0	0	-1	
Aktiver tilknyttet puljeordninger	-94.832	56.528	92.524	
Indlån i puljeordninger	94.832	-56.528	-92.524	
I alt	-51.613	4.425	19.328	
6 Andre driftsindtægter				
Øvrige driftsindtægter	803	761	1.520	
I alt	803	761	1.520	

NOTER - MODERSELSKAB

Note	1.000 DKK	2022 1. halvår	2021 1. halvår	2021 1/1-31/12	
7 Udgifter til personale og administration					
Lønninger og vederlag til bestyrelse og direktion					
Bestyrelse og direktion		3.057	3.007	6.030	
I alt		3.057	3.007	6.030	
Personaleudgifter					
Lønninger		49.444	49.998	99.752	
Pensioner		6.004	5.830	11.914	
Udgifter til social sikring		8.149	7.968	15.742	
I alt		63.597	63.796	127.408	
Øvrige administrationsudgifter		44.565	41.530	86.818	
I alt		111.219	108.333	220.256	
Antal beskæftigede					
Det gennemsnitlige antal beskæftigede i perioden (omregnet til heltidsbeskæftigede)		166	166	167	
8 Andre driftsudgifter					
Bidrag til afviklingsformuen		275	249	498	
Øvrige driftsudgifter		93	130	195	
I alt		368	379	693	
9 Nedskrivning og hensættelser på udlån og tilgodehavender m.v.					
Samlede nedskrivninger og hensættelser, opdelt i stadier 30/6 2022		Stadie 1	Stadie 2	Stadie 3	I alt
Udlån og andre tilgodehavender		16.542	16.412	148.910	181.864
Garantier		6.017	964	8.790	15.771
Udnyttet maksimum og lånetilsagn		2.464	4.101	4.520	11.085
I alt		25.023	21.477	162.220	208.720
Eksponeringer før nedskrivninger, opdelt i stadier 30/6 2022		Stadie 1	Stadie 2	Stadie 3	I alt
Udlån og andre tilgodehavender		2.596.889	453.068	287.767	3.337.724
Garantier		1.578.368	138.883	34.943	1.752.194
Udnyttet maksimum og lånetilsagn		2.025.712	427.947	88.476	2.542.135
I alt		6.200.969	1.019.898	411.186	7.632.053
Samlede nedskrivninger og hensættelser, opdelt i stadier 30/6 2021		Stadie 1	Stadie 2	Stadie 3	I alt
Udlån og andre tilgodehavender		15.653	23.240	175.131	214.024
Garantier		5.244	1.051	9.735	16.030
Udnyttet maksimum og lånetilsagn		4.117	1.235	8.471	13.823
I alt		25.014	25.526	193.337	243.877
Eksponeringer før nedskrivninger, opdelt i stadier 30/6 2021		Stadie 1	Stadie 2	Stadie 3	I alt
Udlån og andre tilgodehavender		2.228.572	450.842	302.463	2.981.877
Garantier		1.573.163	210.250	31.573	1.814.986
Udnyttet maksimum og lånetilsagn		2.090.462	379.226	38.679	2.508.367
I alt		5.892.197	1.040.318	372.715	7.305.230
Samlede nedskrivninger og hensættelser, opdelt i stadier 31/12 2021		Stadie 1	Stadie 2	Stadie 3	I alt
Udlån og andre tilgodehavender		20.093	15.470	166.400	201.963
Garantier		4.848	1.575	9.908	16.331
Udnyttet maksimum og lånetilsagn		3.546	4.647	7.288	15.481
I alt		28.487	21.692	183.596	233.775

Note

1.000 DKK

9 **Nedskrivning og hensættelser på udlån og tilgodehavender m.v. (fortsat)**

Eksponeringer før nedskrivninger opdelt i stadier 31/12 2021

Udlån og andre tilgodehavender
Garantier
Udnyttet maksimum og lånetilsagn
I alt

Stadie 1	Stadie 2	Stadie 3	I alt
2.340.779	466.026	278.041	3.084.846
1.448.205	202.936	34.103	1.685.244
<u>1.971.259</u>	<u>438.219</u>	<u>26.480</u>	<u>2.435.958</u>
5.760.243	1.107.181	338.624	7.206.048

Nedskrivninger 1/1 2022

Nedskrivninger vedr. nye eksponeringer i året, herunder nye konti til eksisterende kunder
Tilbageførte nedskrivninger vedr. indfrie eksponeringer
Ændring af primo nedskrivninger, overførsel fra stadie 1
Ændring af primo nedskrivninger, overførsel fra stadie 2
Ændring af primo nedskrivninger, overførsel fra stadie 3
Nedskrivninger i året som følge af ændring i kreditrisiko
Tidligere nedskrevet, nu endeligt tabt
Andre bevægelser (rentekorrektion m.v.)
Tab uden forudgående nedskrivninger
Indgået på tidligere afskrevne fordringer

Stadie 1	Stadie 2	Stadie 3	I alt	Resultatførte nedskrivninger
20.093	15.470	166.400	201.963	0
2.684	159	1.150	3.993	3.993
-1.376	-1.107	-4.368	-6.851	-6.851
-4.311	4.233	78	0	0
4.333	-4.771	438	0	0
0	390	-390	0	0
-4.881	2.038	-10.228	-13.071	-13.071
0	0	-5.298	-5.298	0
0	0	1.128	1.128	0
0	0	0	0	438
0	0	0	0	-129
16.542	16.412	148.910	181.864	-15.620

Nedskrivninger 30/6 2022

Hensættelse til tab på garantier m.v. 1/1 2022

Hensættelser til tab vedr. nye eksponeringer i året
Tilbageførte hensættelser til tab vedr. indfrie eksponeringer
Ændring af primo hensættelser til tab, overførsel fra stadie 1
Ændring af primo hensættelser til tab, overførsel fra stadie 2
Ændring af primo hensættelser til tab, overførsel fra stadie 3
Hensættelse til tab i året som følge af ændring i kreditrisiko
Tidligere nedskrevet, nu endeligt tabt
Andre bevægelser (rentekorrektion m.v.)
Tab uden forudgående nedskrivninger
Indgået på tidligere afskrevne fordringer

8.394	6.222	17.196	31.812	0
5.164	177	462	5.803	5.803
-4.184	-823	-1.172	-6.179	-6.179
-740	733	7	0	0
681	-687	6	0	0
461	8	-469	0	0
-1.295	-565	-2.720	-4.580	-4.580
0	0	0	0	0
0	0	0	0	0
0	0	0	0	0
0	0	0	0	0
8.481	5.065	13.310	26.856	-4.956

Hensættelser 30/6 2022

Resultatpåvirkning af nedskrivninger og hensættelser i alt

-20.576

Nedskrivninger 1/1 2021

Nedskrivninger vedr. nye eksponeringer i året, herunder nye konti til eksisterende kunder
Tilbageførte nedskrivninger vedr. indfrie eksponeringer
Ændring af primo nedskrivninger, overførsel fra stadie 1
Ændring af primo nedskrivninger, overførsel fra stadie 2
Ændring af primo nedskrivninger, overførsel fra stadie 3
Nedskrivninger i året som følge af ændring i kreditrisiko
Tidligere nedskrevet, nu endeligt tabt
Andre bevægelser (rentekorrektion m.v.)
Tab uden forudgående nedskrivninger
Indgået på tidligere afskrevne fordringer

Stadie 1	Stadie 2	Stadie 3	I alt	Resultatførte nedskrivninger
15.695	23.764	187.497	226.956	0
4.814	784	2.179	7.777	7.777
-1.042	-2.560	-5.499	-9.101	-9.101
-3.336	3.161	175	0	0
3.240	-4.228	988	0	0
852	3.422	-4.274	0	0
-4.570	-1.102	-4.793	-10.465	-10.465
0	-1	-2.907	-2.908	0
0	0	1.765	1.765	0
0	0	0	0	44
0	0	0	0	-190
15.653	23.240	175.131	214.024	-11.935

Nedskrivninger 30/6 2021

Note

1.000 DKK

9 **Nedskrivning og hensættelser på udlån og tilgodehavender m.v. (fortsat)**

Hensættelse til tab på garantier m.v. 1/1 2021

Hensættelser til tab vedr. nye eksponeringer i året	5.387	206	165	5.758	5.758
Tilbageførte hensættelser til tab vedr. indfrie eksponeringer	-4.430	-441	-647	-5.518	-5.518
Ændring af primo hensættelser til tab, overførsel fra stadie 1	-493	484	9	0	0
Ændring af primo hensættelser til tab, overførsel fra stadie 2	399	-401	2	0	0
Ændring af primo hensættelser til tab, overførsel fra stadie 3	566	1.241	-1.807	0	0
Hensættelse til tab i året som følge af ændring i kreditrisiko	-373	-1.072	-623	-2.068	-2.068
Tidligere nedskrevet, nu endeligt tabt	0	0	0	0	0
Andre bevægelser (rentekorrektion m.v.)	0	0	0	0	0
Tab uden forudgående nedskrivninger	0	0	0	0	0
Indgået på tidligere afskrevne fordringer	0	0	0	0	0

Hensættelser 30/6 2021

Resultatpåvirkning af nedskrivninger og hensættelser i alt

Stadie 1	Stadie 2	Stadie 3	I alt	Resultatførte nedskrivninger
8.305	2.269	21.107	31.681	0
5.387	206	165	5.758	5.758
-4.430	-441	-647	-5.518	-5.518
-493	484	9	0	0
399	-401	2	0	0
566	1.241	-1.807	0	0
-373	-1.072	-623	-2.068	-2.068
0	0	0	0	0
0	0	0	0	0
0	0	0	0	0
9.361	2.286	18.206	29.853	-1.828
				-13.763

Nedskrivninger 1/1 2021

Nedskrivninger vedr. nye eksponeringer i året, herunder nye konti til eksisterende kunder	10.968	1.411	3.520	15.899	15.899
Tilbageførte nedskrivninger vedr. indfrie eksponeringer	-4.974	-5.436	-12.413	-22.823	-22.823
Ændring af primo nedskrivninger, overførsel fra stadie 1	-2.948	2.685	263	0	0
Ændring af primo nedskrivninger, overførsel fra stadie 2	5.365	-6.427	1.062	0	0
Ændring af primo nedskrivninger, overførsel fra stadie 3	2.403	5.189	-7.592	0	0
Nedskrivninger i året som følge af ændring i kreditrisiko	-6.416	-5.715	-3.205	-15.336	-15.336
Tidligere nedskrevet, nu endeligt tabt	0	-1	-5.520	-5.521	0
Andre bevægelser (rentekorrektion m.v.)	0	0	2.788	2.788	0
Tab uden forudgående nedskrivninger	0	0	0	0	60
Indgået på tidligere afskrevne fordringer	0	0	0	0	-574

Nedskrivninger 31/12 2021

Hensættelse til tab på garantier m.v. 1/1 2021

Hensættelser til tab vedr. nye eksponeringer i året	9.931	425	1.065	11.421	11.421
Tilbageførte hensættelser til tab vedr. indfrie eksponeringer	-7.923	-674	-1.881	-10.478	-10.478
Ændring af primo hensættelser til tab, overførsel fra stadie 1	-955	942	13	0	0
Ændring af primo hensættelser til tab, overførsel fra stadie 2	709	-728	19	0	0
Ændring af primo hensættelser til tab, overførsel fra stadie 3	1.279	953	-2.232	0	0
Hensættelse til tab i året som følge af ændring i kreditrisiko	-2.952	3.035	-895	-812	-812
Tidligere nedskrevet, nu endeligt tabt	0	0	0	0	0
Andre bevægelser (rentekorrektion m.v.)	0	0	0	0	0
Tab uden forudgående nedskrivninger	0	0	0	0	0
Indgået på tidligere afskrevne fordringer	0	0	0	0	0

Hensættelser 31/12 2021

Resultatpåvirkning af nedskrivninger og hensættelser i alt

Stadie 1	Stadie 2	Stadie 3	I alt	Resultatførte nedskrivninger
15.695	23.764	187.497	226.956	0
10.968	1.411	3.520	15.899	15.899
-4.974	-5.436	-12.413	-22.823	-22.823
-2.948	2.685	263	0	0
5.365	-6.427	1.062	0	0
2.403	5.189	-7.592	0	0
-6.416	-5.715	-3.205	-15.336	-15.336
0	-1	-5.520	-5.521	0
0	0	2.788	2.788	0
0	0	0	0	60
0	0	0	0	-574
20.093	15.470	166.400	201.963	-22.774
8.305	2.269	21.107	31.681	0
9.931	425	1.065	11.421	11.421
-7.923	-674	-1.881	-10.478	-10.478
-955	942	13	0	0
709	-728	19	0	0
1.279	953	-2.232	0	0
-2.952	3.035	-895	-812	-812
0	0	0	0	0
0	0	0	0	0
0	0	0	0	0
0	0	0	0	0
8.394	6.222	17.196	31.812	131
				-22.643

Note

9 Nedskrivning og hensættelser på udlån og tilgodehavender m.v. (fortsat)

Der er ikke i 2022 eller 2021 eksponeringer, der var kreditforringet ved første indregning.

Nedskrivninger/hensættelser vedr. nye eksponeringer i året vedrører nedskrivninger på nye faciliteter, der er etableret i løbet af perioden.

Tilbageførte nedskrivninger/hensættelser vedr. indfrie eksponeringer vedrører faciliteter, der er indfriet i løbet af perioden.

Ændring af primo nedskrivninger/hensættelser viser overførsel mellem stadier i løbet af perioden.

Nedskrivninger/hensættelser i året som følge af ændringer i kreditrisikoen vedrører eksponeringer, hvor kreditrisikoen er ændret siden primo året.

Tab uden forudgående nedskrivninger er et udtryk for bankens tabsførte udlån, hvor det konstaterede tab er større end nedskrivningerne primo året.

Tallene for nye og indfrie eksponeringer kan indeholde bevægelser, hvor der af procesmæssige årsager er oprettet en ny forretning til indfrielse af en eksisterende forretning med samme kunde.

Pr. 30/6 2022 er der indarbejdet 17.718 t.kr. (30/6 2021: 22.482 t.kr.) i tillæg til de modelberegnedes nedskrivninger. Af disse tillæg skyldes 1.614 t.kr. (30/6 2021: 1.215 t.kr.) tilpasninger til de makroøkonomiske modeller, 7.484 t.kr. (30/6 2021: 20.857 t.kr.) skyldes øvrige ledelsesmæssige tillæg relateret til COVID-19 og 8.620 t.kr. skyldes ledelsesmæssige tillæg relateret til krigen i Ukraine (30/6 2021: 0 t.kr.).

For 2022 kan tillægget henføres til usikkerheder afledt af COVID-19 og krigen i Ukraine, herunder følgerne af manglende forsyninger som følge af påvirkningen af de globale forsyningskæder, de omfattende sanktioner rettet mod Rusland og Hviderusland samt deraf følgende konsekvenser.

Baggrunden for tillægget i 2021, var alene COVID-19.

Opgørelsen af det ledelsesmæssige skøn er understøttet af beregninger, hvor banken for alle sektorer har vurderet den forventede, yderligere tabsrisiko for bonitetskategorierne 2b30, 2c og 1, samt følsomhedsberegninger hvor faciliteterne flyttes i et dårligere stadie grundet forventninger om højere PD-niveauer for en andel af porteføljen.

For bonitetskategorierne 2b30 udgør tillægget imellem 3,8 % og 14,3 %, for 2c 5,5 % til 20 % og for bonitetskategorien 1 fra 8 % til 26 %.

Dermed udgør nedenstående "Tillæg til makrosценарier" en yderligere forværring af makrofaktorer og anses som et ledelsesmæssigt skøn, mens "øvrige tillæg" består af tillæg til imødegåelse af risici, som ikke har materialiseret sig i bankens individuelle nedskrivninger og modelbaserede nedskrivninger.

De samlede ledelsesmæssige skøn, er fordelt med 11.207 t.kr. i stadie 1, med 5.342 t.kr. i stadie 2 og med 1.169 t.kr. i stadie 3.

Note

1.000 DKK

9 **Nedskrivninger og hensættelser på udlån og tilgodehavender m.v. (fortsat)**

	30/6 2022				
	Nedskrivninger før tillæg	Tillæg til makro-scenarier	Øvrige tillæg COVID-19	Øvrige tillæg Ukraine	I alt
Offentlige myndigheder	0	0	0	0	0
Erhverv					
Landbrug, jagt og skovbrug og fiskeri	55.790	33	566	749	57.138
Industri og råstofindvinding	11.346	321	63	91	11.821
Energiforsyning	1.620	696	0	0	2.316
Bygge og anlæg	3.295	29	134	189	3.647
Handel	3.609	134	1.537	1.206	6.486
Transport, hoteller og restauranter	4.183	38	1.198	741	6.160
Information og kommunikation	444	4	12	0	460
Finansiering og forsikring	21.451	43	215	0	21.709
Fast ejendom	8.036	66	243	188	8.533
Øvrige erhverv	4.472	105	896	750	6.223
I alt	114.246	1.469	4.864	3.914	124.493
Private	76.756	145	2.620	4.706	84.227
I alt	191.002	1.614	7.484	8.620	208.720

	30/6 2021				
	Nedskrivninger før tillæg	Tillæg til makro-scenarier	Øvrige tillæg COVID-19	Øvrige tillæg Ukraine	I alt
Offentlige myndigheder	0	0	0	0	0
Erhverv					
Landbrug, jagt og skovbrug og fiskeri	60.447	127	885	0	61.459
Industri og råstofindvinding	5.336	10	593	0	5.939
Energiforsyning	1.535	0	0	0	1.535
Bygge og anlæg	5.452	77	350	0	5.879
Handel	7.740	205	3.136	0	11.081
Transport, hoteller og restauranter	7.350	84	1.276	0	8.710
Information og kommunikation	961	1	118	0	1.080
Finansiering og forsikring	23.427	170	722	0	24.319
Fast ejendom	6.777	190	1.404	0	8.371
Øvrige erhverv	13.612	651	6.363	0	20.626
I alt	132.637	1.515	14.847	0	148.999
Private	88.758	110	6.010	0	94.878
I alt	221.395	1.625	20.857	0	243.877

	31/12 2021				
	Nedskrivninger før tillæg	Tillæg til makro-scenarier	Øvrige tillæg COVID-19	Øvrige tillæg Ukraine	I alt
Offentlige myndigheder	0	0	0	0	0
Erhverv					
Landbrug, jagt og skovbrug og fiskeri	63.502	90	645	0	64.236
Industri og råstofindvinding	9.349	62	130	0	9.541
Energiforsyning	1.642	0	0	0	1.642
Bygge og anlæg	6.358	37	270	0	6.664
Handel	6.644	139	2.880	0	9.664
Transport, hoteller og restauranter	5.393	8	3.007	0	8.409
Information og kommunikation	1.075	5	46	0	1.126
Finansiering og forsikring	22.389	91	632	0	23.111
Fast ejendom	9.300	312	1.154	0	10.765
Øvrige erhverv	9.190	205	2.871	0	12.266
I alt	134.840	950	11.635	0	147.425
Private	78.121	265	7.964	0	86.350
I alt	212.961	3.911	19.599	0	233.775

NOTER - MODERSELSKAB

Note	1.000 DKK	2022 1. halvår	2021 1. halvår	2021 1/1-31/12
10 Resultat af kapitalandele i tilknyttede virksomheder				
Leasing Fyn Svendborg A/S		1.175	3.754	9.451
Ejendomsselskabet Centrumpladsen, Svendborg ApS		1.018	841	1.659
Ejendomsselskabet Trindholmegade Kolding ApS		61	27	69
I alt		2.254	4.622	11.179
11 Skat				
Beregnet aktuel skat af periodens resultat		-2.886	6.052	9.906
Ændring i udskudt skat		-126	-32	-216
Efterregulering af tidligere års beregnet skat		0	678	-1.274
I alt		-3.012	6.698	8.416
12 Eventualforpligtelser				
Finansgarantier		433.509	368.494	361.224
Tabsgarantier for realkreditlån		602.968	640.722	646.646
Tinglysnings- og konverteringsgarantier		665.391	753.156	629.045
Øvrige garantier		34.555	36.584	31.998
I alt		1.736.423	1.798.956	1.668.913
13 Kapitalprocentopgørelse				
Bankens kapitalprocent er opgjort i h.t. CRD IV direktiv (EU-forordning af 26. juni 2013)				
Egenkapital		1.178.498	1.168.145	1.201.885
Ej medregnet overskud år til dato		0	-30.676	0
Foreslået udbytte		0	0	-21.425
Kapitalandele i den finansielle sektor (uvæsentlige kap.andele)		-115.576	-112.828	-116.545
Udnyttet del af ramme til anskaffelse af egne kap.andele *)		-4.268	-5.057	-5.062
Øvrige reguleringer		-7.737	-3.887	-3.867
Egentlig kernekapital efter fradrag		1.050.917	1.015.697	1.054.986
Kapitalgrundlag		1.050.917	1.015.697	1.054.986
Eksponerings med kreditrisiko		3.220.938	2.972.469	3.019.711
Eksponerings med markedsrisiko m.v.		604.247	607.694	608.443
Eksponerings med operationel risiko		490.765	479.579	490.765
Risikoeksponeringer i alt		4.315.950	4.059.742	4.118.919
Kernekapitalprocent		24,3 %	25,0 %	25,6 %
Kapitalprocent		24,3 %	25,0 %	25,6 %
*) den ansøgte ramme til anskaffelse af egne kapitalandele udgør 0,5 %				

5 ÅRS HOVED- OG NØGLETAL - MODERSELSKAB

	1.000 DKK	1. halvår 2022	1. halvår 2021	1. halvår 2020	1. halvår 2019	1. halvår 2018
Resultatopgørelse						
Netto renteindtægter		61.086	57.341	58.853	63.504	62.504
Netto rente- og gebyrindtægter		134.650	124.123	117.190	130.932	119.878
Kursreguleringer		-51.613	4.425	2.532	12.360	41.862
Andre driftsindtægter		803	761	629	681	575
Udgifter til personale og administration		111.219	108.333	104.133	103.128	96.121
Nedskrivninger på udlån og tilgodehavender m.v.		-20.576	-13.763	7.896	-5.487	-712
Resultat af kapitalandele i tilknyttede virksomheder		2.254	4.622	3.125	2.753	3.857
Resultat før skat		-6.407	37.374	9.373	47.377	65.078
Skat		-3.012	6.698	511	8.071	3.136
Periodens resultat		-3.395	30.676	8.862	39.306	61.942
Balance						
Udlån		3.155.860	2.767.853	2.811.154	3.138.637	3.204.841
Indlån og anden gæld inkl. puljeindlån		6.886.422	7.038.505	6.435.820	6.212.646	5.630.792
Egenkapital		1.178.498	1.168.145	1.118.020	1.068.928	1.017.925
Balance i alt		8.390.747	8.464.066	7.777.813	7.478.805	6.841.954
Ikke-balanceførte poster						
Garantier		1.736.423	1.798.956	1.372.185	1.541.058	1.391.199
Nøgletal						
Kapitalprocent		24,3 %	25,0 %	24,7 %	20,9 %	19,6 %
Kernekapitalprocent		24,3 %	25,0 %	24,7 %	20,9 %	19,6 %
Egenkapitalforrentning før skat		-0,5 %	3,2 %	0,8 %	4,5 %	6,6 %
Egenkapitalforrentning efter skat		-0,3 %	2,6 %	0,8 %	3,7 %	6,3 %
Afkastningsgrad		0,0 %	0,4 %	0,1 %	0,5 %	0,9 %
Indtjening pr. omkostningskrone		0,93	1,40	1,08	1,48	1,64
Renterisiko		2,1 %	2,4 %	2,2 %	2,0 %	1,8 %
Valutaposition		4,9 %	4,7 %	3,1 %	4,0 %	6,0 %
Valutarisiko		0,0 %	0,0 %	0,0 %	0,0 %	0,0 %
LCR-brøk		288,0 %	340,0 %	270,0 %	224,0 %	276,0 %
Summen af store engagementer		147,7 %	130,5 %	112,8 %	129,4 %	131,1 %
Nedskrivningsprocent		4,1 %	5,1 %	5,9 %	5,3 %	5,7 %
Periodens tabs- og nedskrivningsprocent		-0,4 %	-0,3 %	0,2 %	-0,1 %	0,0 %
Periodens udlånsvækst		9,5 %	-0,9 %	-5,7 %	0,1 %	7,2 %
Udlån i forhold til egenkapital		2,7	2,4	2,5	2,9	3,1
Periodens resultat pr. aktie (styktørrelse 100 kr. *)		-4,5	40,5	11,8	52,5	82,7

Som følge af implementeringen af IFRS 16 er der ikke sammenlignelighed mellem før og efter 1.1.2019.

Nøgletallene er beregnet i overensstemmelse med Finanstilsynets definitioner

*) Gennemsnitlig antal aktier

KVARTALSSAMMENLIGNING - MODERSELSKAB

	1.000 DKK	2. kvartal 2022	1. kvartal 2022	4. kvartal 2021	3. kvartal 2021	2. kvartal 2021
Resultatopgørelse						
Netto renteindtægter		31.398	29.688	29.075	28.582	28.614
Netto rente- og gebyrindtægter		71.923	62.727	60.240	57.734	63.845
Kursreguleringer		-35.110	-16.503	8.479	6.424	1.871
Andre driftsindtægter		414	389	385	374	375
Udgifter til personale og administration		55.122	56.097	57.035	54.888	52.952
Andre driftsudgifter		181	187	143	171	200
Nedskrivninger på udlån og tilgodehavender m.v.		-10.948	-9.628	2.955	-11.835	-7.072
Resultat af kapitalandele i tilknyttede virksomheder		1.248	1.006	4.025	2.532	2.605
Resultat før skat		-6.629	222	12.253	23.066	21.812
Skat		-1.453	-1.559	-1.408	3.126	4.510
Periodens resultat		-5.176	1.781	13.661	19.940	17.302
Balance						
Udlån		3.155.860	3.066.937	2.882.883	2.914.232	2.767.853
Indlån og anden gæld inkl. puljeindlån		6.886.422	6.757.779	6.803.275	7.041.210	7.038.505
Egenkapital		1.178.498	1.183.051	1.201.885	1.188.107	1.168.145
Balance i alt		8.390.747	8.241.653	8.248.099	8.497.427	8.464.066
Ikke-balanceførte poster						
Garantier		1.736.423	1.764.310	1.668.913	1.700.942	1.798.956
Nøgletal						
Kapitalprocent		24,3 %	25,2 %	25,6 %	24,4 %	25,0 %
Kernekapitalprocent		24,3 %	25,2 %	25,6 %	24,4 %	25,0 %
Egenkapitalforrentning før skat		-0,6 %	0,0 %	1,0 %	2,0 %	1,9 %
Egenkapitalforrentning efter skat		-0,4 %	0,1 %	1,1 %	1,7 %	1,5 %
Indtjening pr. omkostningskrone		0,85	1,00	1,20	1,52	1,50
Renterisiko		2,1 %	2,2 %	2,0 %	2,2 %	2,4 %
Valutaposition		4,8 %	4,6 %	3,7 %	4,2 %	4,7 %
Valutarisiko		0,0 %	0,0 %	0,0 %	0,0 %	0,0 %
LCR-brøk		288,0 %	308,0 %	295,0 %	314,0 %	340,0 %
Summen af store engagementer		147,7 %	144,7 %	142,2 %	144,6 %	130,5 %
Nedskrivningsprocent		4,1 %	4,4 %	4,9 %	4,8 %	5,1 %
Periodens tabs- og nedskrivningsprocent		-0,2 %	-0,2 %	0,1 %	-0,2 %	-0,1 %
Periodens udlånsvækst		2,9 %	6,4 %	-1,1 %	5,3 %	-2,2 %
Udlån i forhold til egenkapital		2,7	2,6	2,4	2,5	2,4
Periodens resultat pr. aktie (styktørrelse 100 kr.) *)		-6,8	2,3	18,0	26,3	22,8
Indre værdi pr. aktie		155	156	159	157	154
Børskurs / indre værdi pr. aktie		0,81	0,79	0,81	0,73	0,75

Nøgletallene er beregnet i overensstemmelse med Finanstilsynets definitioner

¹⁾ Gennemsnitlig antal aktier

LEDELSESPÅTEGNING

Bestyrelse og direktion har dags dato behandlet og godkendt delårsrapporten for perioden 1. januar - 30. juni 2022 for Fynske Bank koncernen.

Delårsrapporten for koncernen aflægges i overensstemmelse med IAS 34 "Interim Financial Reporting" som godkendt af EU, og delårsrapporten for moderselskabet aflægges efter lov om finansiel virksomhed. Delårsrapporten aflægges herudover i overensstemmelse med yderligere danske oplysningskrav til delårsrapporter for børsnoterede finansielle selskaber.

Det er vores opfattelse, at delårsrapporten giver et retvisende billede af koncernens og moderselskabets aktiver, passiver og

finansielle stilling pr. 30. juni 2022 samt af resultatet af koncernens og moderselskabets aktiviteter og koncernens pengestrømme for 1. januar – 30. juni 2022. Ledelsesberetningen indeholder en retvisende redegørelse for udviklingen i koncernens og moderselskabets aktiviteter og økonomiske forhold, samt en beskrivelse af de væsentligste risici og usikkerhedsfaktorer, som koncernen og moderselskabet kan påvirkes af.

Delårsrapporten er ikke revideret, ligesom der ikke er udført review.

Svendborg, den 24. august 2022

Direktion

Petter Blondeau Rasmussen
Adm. direktør

Bestyrelse

Peter Cederfeld de Simonsen
Formand

Finn Boel Pedersen
Næstformand

Jeppe Gorm Frederiksen

Henning Moritzen

Niels Peter Nøddeskou-Fink

Michael Købmand Petersen

Ole Eiler Rasmussen ¹⁾

Kristoffer Marchmann ¹⁾

Louise Andersen ¹⁾

¹⁾ medarbejdervalgt

SELSKABSOPLYSNINGER

Fynske Bank A/S
Centrumpladsen 19
5700 Svendborg

CVR: 25 80 28 88

Hjemsted:
Svendborg

Grundlagt 1852

Telefon 62 21 33 22
Telefax 62 17 65 98

www.fynskebank.dk

E-mail: post@fynskebank.dk

Direktion

Administrerende direktør Petter Blondeau Rasmussen

Bestyrelse

Adm. direktør, cand.agro., HD, Peter Cederfeld de Simonsen (formand)
Direktør Finn Boel Pedersen (næstformand)
Advokat Henning Moritzen
Lektor Jeppe Gorm Frederiksen
Arkitekt Michael Købmand Petersen
Erhvervsrådgiver Niels Peter Nøddeskou-Fink
Erhvervskundechef Louise Andersen (medarbejdervalgt)
Privatkundechef Kristoffer Marchmann (medarbejdervalgt)
Kunderådgiver Ole Eiler Rasmussen (medarbejdervalgt)

Revision

EY Godkendt Revisionspartnerselskab

Assens

Østergade 42
5610 Assens
Tlf. 63 71 50 50

Børkop

Søndergade 14
7080 Børkop
Tlf. 76 63 76 63

Fredericia

Vendersgade 1 A
7000 Fredericia
Tlf. 76 20 39 50

Kolding

Trindholmsgade 2
6000 Kolding
Tlf. 76 31 16 00

Middelfart

Østergade 4
5500 Middelfart
Tlf. 64 41 29 30

Nyborg

Nørregade 19
5800 Nyborg
Tlf. 65 31 11 11

Odense

Hunderupvej 48
5000 Odense C
Tlf. 66 61 24 00

Rudkøbing

Østerport 2
5900 Rudkøbing
Tlf. 62 51 16 70



FYNSKE BANK

i dag, i morgen, i fællesskab