

PERIODEMEDDELELSE

1.-3. kvartal 2017



Fynske Bank  
Centrumpladsen 19  
5700 Svendborg  
Cvr.nr. 25 80 28 88



## Perioderesultat

- Meget tilfredsstillende resultat for perioden
- Positiv udvikling i netto rente- og gebyrindtægter i forhold til samme periode sidste år
- Tilfredsstillende tilgang af nye kunder i perioden
- Fortsat solid kapital- og likviditetsposition

## Indtjening

- Netto rente- og gebyrindtægter på 193,3 mio.kr. mod 189,6 mio.kr. for samme periode i 2016
- Kursreguleringer på 13,3 mio.kr. mod 26,0 mio.kr. for samme periode i 2016
- Nedskrivninger udgør en indtægt på 5,8 mio.kr. mod en udgift på 19,5 mio.kr. for samme periode i 2016
- Resultat før skat på 69,5 mio.kr. mod 59,0 mio.kr. for samme periode i 2016
- Resultat efter skat på 53,6 mio.kr. mod 46,4 mio.kr. for samme periode i 2016

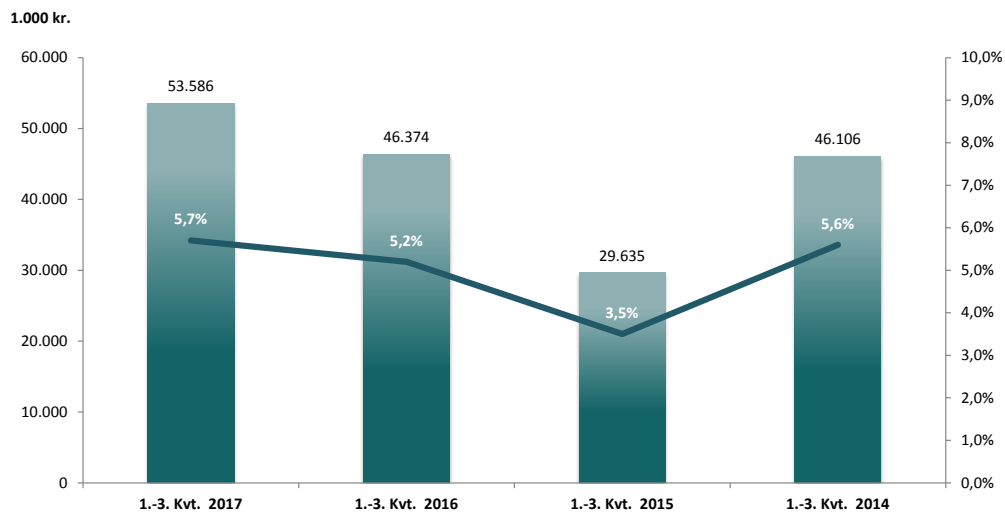
## Balance

- Udlån på 2.991 mio.kr. mod 2.940 mio.kr. pr. 30. september 2016
- Indlån (inkl. puljeordninger) på 5.275 mio.kr. mod 5.129 mio.kr. pr. 30. september 2016
- Egenkapital på 958 mio.kr. mod 900 mio.kr. pr. 30. september 2016

## Kapital og likviditet

- Kapitalprocent samt kernekapitalprocent på 21,0 %
- Kapitaloverdækning i forhold til solvensbehov på 11,0 %-point før bufferkrav og 9,8 %-point efter bufferkrav
- LCR-brøk på 193 %

**Periodens resultat og egenkapitalforrentning  
(efter skat)**





## Hovedaktivitet

Fynske Bank er en full-service detailbank med private kunder samt mindre og mellemstore erhvervsvirksomheder som primære målgrupper. Hovedaktiviteterne er almindelige bankforretninger, som består af indlån, udlån, garantistillelser, handel med værdipapirer og valuta samt rådgivning vedrørende finansiering, pension, investering og bolighandel m.v.

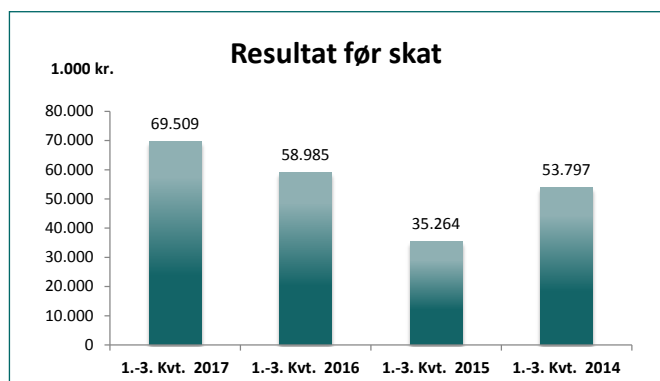
Fynske Banks primære markedsområde er Fyn og Trekantområdet.

Gennem medejerskabet af Leasing Fyn Bank A/S udbydes factoring- og leasingprodukter rettet mod erhvervslivet i hele landet.

Banken har ingen datterselskaber eller filialer i udlandet og forretninger med udlandet begrænser sig til kundernes behov for transaktioner, låneoptagelse, investeringer og risikoafdækning.

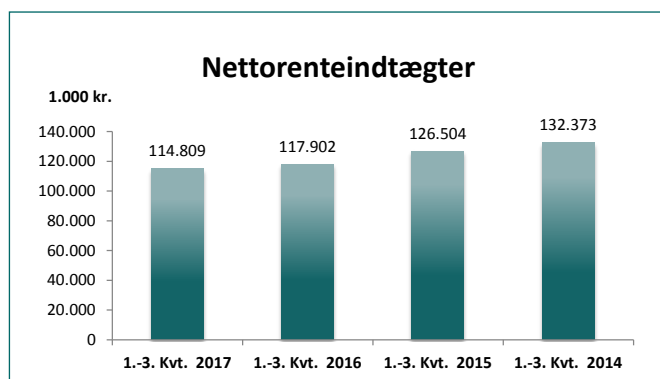
Med mindre andet specifikt er nævnt, vil grafer, tal og tekst i denne ledelsesberetning omhandle koncernen.

## Resultatopgørelsen



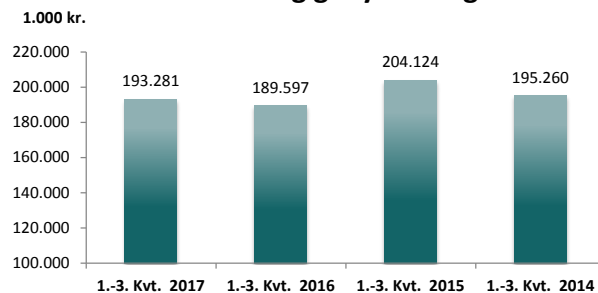
Resultat før skat for 1.-3. kvartal 2017 udgør 69,5 mio.kr. mod et resultat før skat på 59,0 mio.kr. for samme periode sidste år. Efter skat udgør resultatet 53,6 mio.kr. mod et resultat på 46,4 mio. kr. i 2016.

Den positive udvikling i netto rente- og gebyrindtægterne bidrager til resultatudviklingen. Lavere nedskrivninger bidrager væsentligt til den positive resultatudvikling. Kursreguleringer er i perioden negativt påvirket af en værdiregulering af kapitalindskuddet i BEC, jf. nærmere omtale nederst til højre.



Nettorenteindtægterne udgør 114,8 mio.kr. for 1.-3. kvartal 2017 mod 117,9 mio.kr. for samme periode i 2016. Udviklingen i nettorenteindtægterne kan primært henføres til et fortsat konkurrencemæssigt pres på rentemarginalen.

## Netto rente- og gebyrindtægter



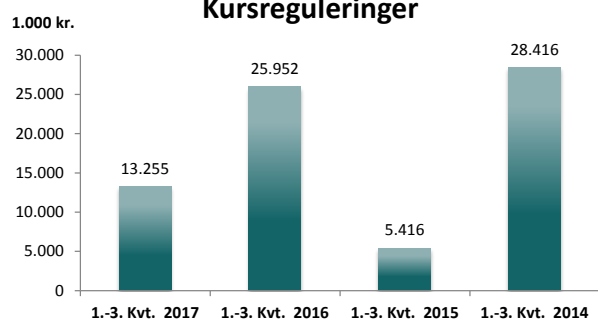
Netto rente- og gebyrindtægterne er opgjort til 193,3 mio.kr. mod 189,6 mio.kr. for 1.-3. kvartal 2016. Koncernen oplever positiv udvikling på alle gebyrkategorier. Den primære årsag til den positive udviklingen kan henføres til øget indtjening fra værdipapirhandel samt lånesagsgebyrer.

Andre driftsindtægter udgør 8,6 mio.kr. for 1.-3. kvartal 2017 mod 13,4 mio.kr. for samme periode i 2016. Andre driftsindtægter vedrører blandt andet indtægtsførte dagsværdireguleringer af udlån opstået i forbindelse med fusionen i 2013.

Omkostninger til personale og administration udgør 143,8 mio.kr. for 1.-3. kvartal 2017 mod 141,6 mio.kr. for samme periode sidste år. Stigningen skyldes blandt andet overenskomstmæssig lønregulering pr. 1. juli 2016 samt højere lønsumsafgiftssats i 2017 i forhold til 2016. Det gennemsnitlige antal ansatte i perioden 1.-3. kvartal 2017 var 158 mod 161 i perioden 1.-3. kvartal 2016.

Afskrivningerne på materielle og immaterielle aktiver er opgjort til 8,4 mio.kr. mod 9,0 mio.kr. for 1.-3. kvartal 2016. I regnskabsposten indgår blandt andet afskrivninger på immaterielle aktiver indregnet i forbindelse med fusionen i 2013.

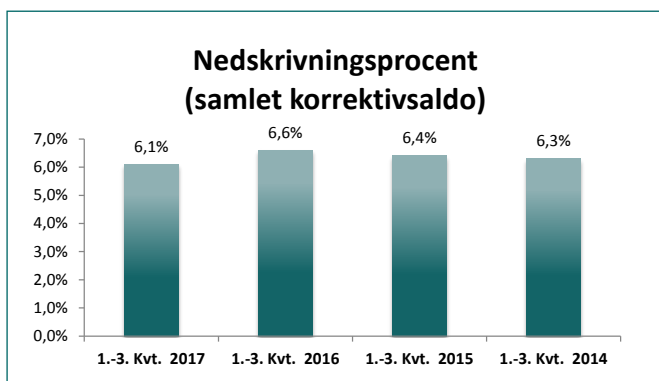
## Kursreguleringer



Kursreguleringerne er opgjort til 13,3 mio.kr. mod 26,0 mio.kr. for 1.-3. kvartal 2016.

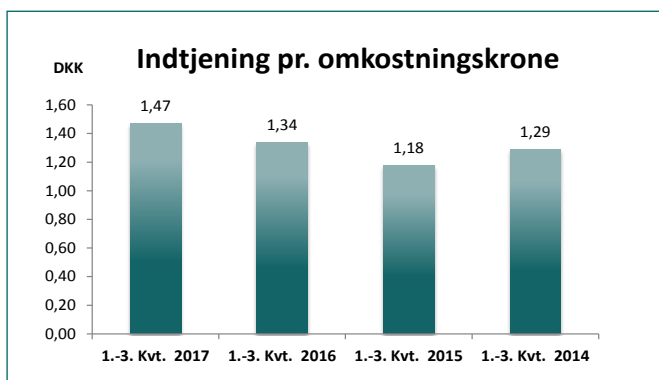
I forbindelse med de nye krav vedrørende nedskrivningseggede passiver har BEC's (bankens datacentral) ejerkreds besluttet at gennemføre en nedskrivning af BEC's udviklingsaktiver, og som konsekvens heraf vil BEC's medlemmers andelskonti blive fuldt nedskrevet.

For Fynske Bank betyder ovennævnte forhold, at Fynske Banks kapitalkonto i BEC nedskrives med 7,8 mio. kr. Nedskrivningen er indarbejdet i nærværende periodemeddelelse for 1.-3. kvartal 2017 for Fynske Bank.



Den akkumulerede nedskrivningsprocent (samlet korrektivsald) udgør 6,1 % pr. 30. september 2017 mod 6,6 % pr. 30. september 2016. Nedskrivningsprocenten inkluderer overtagne korrekter i forbindelse med fusionen i 2013.

For 1.-3. kvartal 2017 er nedskrivningerne på udlån og tilgodehavender samlet tilbageført med 5,8 mio.kr. mod en udgiftsført nedskrivning på 19,5 mio.kr. for samme periode sidste år.



Indtjening pr. omkostningskrone for 1.-3. kvartal viser en stigende tendens set over de seneste fire sammenligningsår. Den positive udvikling er primært båret af lavere nedskrivninger.

### Balancen

Koncernens balance udgør pr. 30. september 2017 i alt 6.476 mio. kr. mod 6.261 mio.kr. pr. 30. september 2016.

Koncernens udlån er pr. 30. september 2017 øget med 50,1 mio. kr. i forhold til pr. 30. september 2016, svarende til en stigning på 1,7 %.

Koncernens indlån (incl. indlån fra puljeordninger) udgør 5.275 mio.kr. pr. 30. september 2017 mod 5.129 mio.kr. pr. 30. september 2016.

### Usikkerhed ved indregning og måling

De væsentligste skøn og vurderinger ved indregning og måling knytter sig til nedskrivninger på udlån.

### Væsentlige hændelser efter regnskabsperiodens udløb

Der er ikke efter regnskabsperiodens udløb truffet beslutninger eller indtrådt hændelser, der i væsentligt omfang påvirker koncernens resultat eller finansielle stilling.

### Forventninger til årsresultatet for 2017

Ledelsens forventninger til resultat før skat for hele 2017 er uændret i forhold til den udmeldte opjustering i delårsrapporten for 1. halvår 2017. Ledelsen fastholder således forventningerne til den tidligere udmeldte opjustering af resultat før skat for hele 2017 i niveauet 65 – 75 mio.kr.

Forventningerne til resultat før skat for hele 2017 baserer sig på en forventning om en normalisering af nedskrivningsniveauet i 4. kvartal 2017. Der er ikke nogen konkrete tegn på et væsentligt forøget nedskrivningsniveau i 4. kvartal 2017 i forhold til 1.-3. kvartal 2017. Såfremt nedskrivningsniveauet holdes uændret den resterende del af 2017, er der mulighed for, at koncernen vil realisere et resultat før skat for hele 2017 der overstiger det udmeldte interval.

### Kapitalgrundlag, likviditet og tilsynsdiamant

#### Kapitalgrundlag

Den samlede egenkapital udgør 958 mio.kr. pr. 30. september 2017 mod 900 mio.kr. pr. 30. september 2016 og 928 mio.kr. pr. 31. december 2016.

Kapitalgrundlaget udgør pr. 30. september 2017 i alt 787 mio.kr., der sammenholdt med de risikoeksponerede poster på i alt 3.741 mio.kr., giver en kapitalprocent på 21,0 %. Bankens interne målsætning om en kapitalprocent på min. 16,0 % er således opfyldt.

For yderligere specifikation henvises til note 9. Der henvises desuden til bankens risikorapport på hjemmesiden [www.fynskebank.dk/risikorapport](http://www.fynskebank.dk/risikorapport).

#### Likviditet

Koncernens likviditet er solid med en betydelig overdækning. Pr. 30. september 2017 udgør LCR-brøken 193 %.

Der foretages løbende overvågning af likviditetsudviklingen og af beredskabet på likviditetsområdet. Koncernen overholder allerede på nuværende tidspunkt de LCR krav, som er gældende efter fuld indfasning i 2018.

#### Tilsynsdiamanten

Finanstilsynet har opstillet fem pejlemærker for, hvad der som udgangspunkt må anses som værende bank- og pengeinstitutvirksomhed med forhøjet risiko.

Tilsynsdiamanten fastlægger særlige risikoområder med angivne grænseværdier, som banker og pengeinstitutterne som udgangspunkt bør ligge inden for. Fynske Bank koncernen opfylder komfortabelt grænseværdierne, der er opgjort således:

Pejlemærke	Fynske Bank	Finanstilsynets grænseværdi
Summen af store engagementer	37,0 %	< 125 %
Udlånsvækst	1,7 %	< 20 %
Ejendomseksposering	15,2 %	< 25 %
Funding ratio	0,48	< 1,0
Likviditetsoverdækning (§152)	347,4 %	> 50 %

For nærmere definitioner og beregninger henvises til Finanstilsynets hjemmeside: [www.finanstilsynet.dk](http://www.finanstilsynet.dk)



### Anvendt regnskabspraksis

Anvendt regnskabspraksis er uændret i forhold til årsrapporten for 2016.

Periodemeddelelsen er ikke revideret og der er ikke udført review af bankens eksterne revisorer.

### Finanskalender 2018

(Forventede tidspunkter)

15. feb. 2018: Årsrapport 2017

13. mar. 2018: Generalforsamling

17. maj 2018: Periodemeddelelse 1. kv. 2018

16. aug. 2018: Delårsrapport 1. halvår 2018

8. nov. 2018: Periodemeddelelse 1.-3. kv. 2018



Note	1.000 DKK	2017 1/1 - 30/9	2016 1/1 - 30/9	2016 1/1 - 31/12
1	Renteindtægter	121.594	129.084	174.261
2	Renteudgifter	6.785	11.182	14.341
	<b>Netto renteindtægter</b>	<b>114.809</b>	<b>117.902</b>	<b>159.920</b>
	Udbytte af aktier m.v.	7.489	8.033	8.209
3	Gebyrer og provisionsindtægter	79.790	70.019	99.143
	Afgivne gebyrer og provisionsudgifter	8.807	6.357	8.637
	<b>Netto rente- og gebyrindtægter</b>	<b>193.281</b>	<b>189.597</b>	<b>258.635</b>
4	Kursreguleringer	13.255	25.952	31.488
5	Andre driftsindtægter	8.590	13.370	21.781
6	Udgifter til personale og administration	143.788	141.649	191.661
	Af- og nedskrivning på immaterielle og materielle aktiver	8.388	8.966	11.990
	Andre driftsudgifter	1.329	1.809	2.680
7	Nedskrivninger på udlån og tilgodehavender m.v.	-5.784	19.519	22.067
	Resultat af kapitalandele i associerede og tilknyttede virksomheder	2.104	2.009	4.118
	<b>Resultat før skat</b>	<b>69.509</b>	<b>58.985</b>	<b>87.624</b>
8	Skat	15.923	12.611	14.695
	<b>Periodens resultat</b>	<b>53.586</b>	<b>46.374</b>	<b>72.929</b>
	Fordeles således			
	Fynske Bank A/S	53.586	46.425	72.929
	Minoritetsinteresser	0	-51	0
		<b>53.586</b>	<b>46.374</b>	<b>72.929</b>
	<b>Totalindkomstopgørelse</b>			
	Periodens resultat	53.586	46.374	72.929
	Anden totalindkomst			
	Poster der kan blive reklassificeret til resultatopgørelsen			
	Værdiregulering af sikringsinstrumenter	41	-52	161
	Skat af værdiregulering af sikringsinstrumenter	-9	6	-41
		32	-46	120
	<b>Periodens totalindkomst</b>	<b>53.618</b>	<b>46.328</b>	<b>73.049</b>
	Fordeles således			
	Fynske Bank A/S	53.618	46.379	73.049
	Minoritetsinteresser	0	-51	0
		<b>53.618</b>	<b>46.328</b>	<b>73.049</b>

## Balance - koncern



Aktiver	1.000 DKK	30. sept. 2017	30. sept. 2016	31. dec. 2016
Kassebeholdning og anfordringstilgodehavender hos centralbanker		213.587	235.413	195.104
Tilgodehavender hos kreditinstitutter og centralbanker		80.948	109.866	61.568
Udlån og andre tilgodehavender til dagsværdi		3.190	7.804	7.436
Udlån og andre tilgodehavender til amortiseret kostpris		2.987.322	2.932.631	2.904.251
Obligationer til dagsværdi		2.231.009	2.098.187	2.223.480
Aktier m.v.		270.190	243.589	255.151
Kapitalandele i associerede og tilknyttede virksomheder		36.092	35.777	36.129
Aktiver tilknyttet puljeordninger		459.460	378.619	404.992
Immaterielle aktiver		10.375	18.675	16.600
Grunde og bygninger i alt		54.443	74.023	57.644
Investeringsejendomme		10.805	27.283	10.804
Domicilejendomme		43.638	46.740	46.840
Øvrige materielle aktiver		6.803	5.703	5.798
Aktiver i midlertidig besiddelse		0	902	0
Andre aktiver		116.728	115.747	117.440
Periodeafgrænsningsposter		6.022	4.409	4.253
<b>Aktiver i alt</b>		<b>6.476.169</b>	<b>6.261.345</b>	<b>6.289.846</b>
<b>Passiver</b>				
Gæld til kreditinstitutter og centralbanker		103.033	97.806	129.361
Indlån og anden gæld		4.815.259	4.750.466	4.696.279
Indlån i puljeordninger		459.460	378.619	404.992
Aktuelle skatteforpligtelser		16.006	1.042	2.651
Andre passiver		54.886	62.798	57.858
Periodeafgrænsningsposter		20.506	21.080	18.316
<b>Gæld i alt</b>		<b>5.469.150</b>	<b>5.311.811</b>	<b>5.309.457</b>
Hensættelser til pensioner og lignende forpligtelser		872	978	872
Hensættelser til udskudt skat		29.082	31.374	30.726
Hensættelser til tab på garantier m.v.		19.161	16.837	21.241
<b>Hensatte forpligtelser i alt</b>		<b>49.115</b>	<b>49.189</b>	<b>52.839</b>
<b>Egenkapital</b>				
Aktiekapital		75.810	75.810	75.810
Overført resultat		882.231	825.181	827.650
Foreslået udbytte		0	0	24.259
Værdiregulering af sikringsinstrumenter		-137	-335	-169
<b>Egenkapital i Fynske Bank A/S</b>		<b>957.904</b>	<b>900.656</b>	<b>927.550</b>
Minoritetsinteresser		0	-311	0
<b>Egenkapital i alt</b>		<b>957.904</b>	<b>900.345</b>	<b>927.550</b>
<b>Passiver i alt</b>		<b>6.476.169</b>	<b>6.261.345</b>	<b>6.289.846</b>
Garantiforpligtelser		1.273.695	1.210.006	1.229.395



Note	1.000 DKK	2017 1/1 - 30/9	2016 1/1 - 30/9	2016 1/1 - 31/12
<b>1 Renteindtægter</b>				
Tilgodehavender hos kreditinstitutter og centralbanker		226	88	119
Udlån og andre tilgodehavender		114.766	123.662	165.777
Obligationer		6.260	4.917	7.719
Afledte finansielle instrumenter		-33	-12	3
Heraf: rentekontrakter		-147	-231	-301
valutakontrakter		114	219	304
Øvrige renteindtægter		375	429	643
<b>I alt</b>		<b>121.594</b>	<b>129.084</b>	<b>174.261</b>
<b>2 Renteudgifter</b>				
Kreditinstitutter og centralbanker		186	148	219
Indlån og anden gæld		6.592	11.836	14.944
Dagsværdiregulering af indlån overtaget fra tidl. Vestfyns Bank		0	-836	-836
Øvrige renteudgifter		7	34	14
<b>I alt</b>		<b>6.785</b>	<b>11.182</b>	<b>14.341</b>
<b>3 Gebyrer og provisionsindtægter</b>				
Værdipapirhandel og depoter		20.431	16.440	26.350
Betalingsformidling		9.026	8.978	12.050
Lånesagsgebyrer		6.801	4.140	5.964
Garantiprovision		9.070	8.228	11.571
Øvrige gebyrer og provisioner		34.462	32.233	43.208
<b>I alt</b>		<b>79.790</b>	<b>70.019</b>	<b>99.143</b>
<b>4 Kursreguleringer</b>				
Obligationer, handelsbeholdning		3.994	13.885	14.987
Aktier, handelsbeholdning		2.685	1.715	3.618
Aktier, anlægsbeholdning (dagsværdioption)		6.099	7.656	10.679
Valuta		2.371	2.493	3.083
Afledte finansielle instrumenter		-1.896	201	-885
Øvrige forpligtelser		2	2	6
Aktiver tilknyttet puljeordninger		27.327	9.237	19.120
Indlån i puljeordninger		-27.327	-9.237	-19.120
<b>I alt</b>		<b>13.255</b>	<b>25.952</b>	<b>31.488</b>
<b>5 Andre driftsindtægter</b>				
Dagsværdiregulering af udlån overtaget fra tidl. Vestfyns Bank		5.243	9.614	15.808
Øvrige driftsindtægter (herunder leasingrelaterede)		3.347	3.756	5.973
<b>I alt</b>		<b>8.590</b>	<b>13.370</b>	<b>21.781</b>





<b>6 Udgifter til personale og administration</b>			
Lønninger og vederlag til bestyrelse og direktion (fast løndel)			
Bestyrelse	1.202	1.392	1.942
Direktion	2.460	2.385	3.283
<b>I alt</b>	<b>3.662</b>	<b>3.777</b>	<b>5.225</b>
Personaleudgifter			
Lønninger	63.776	64.888	85.786
Pensioner	7.474	7.381	9.734
Udgifter til social sikring	9.301	9.277	11.958
<b>I alt</b>	<b>80.551</b>	<b>81.546</b>	<b>107.478</b>
Øvrige administrationsudgifter	59.575	56.326	78.958
<b>I alt</b>	<b>143.788</b>	<b>141.649</b>	<b>191.661</b>
<b>7 Nedskrivninger på udlån og tilgodehavender m.v.</b>			
Individuelle nedskrivninger primo året	232.526	221.533	221.533
Nedskrivninger i perioden	25.533	30.613	36.299
Tilbageførte nedskrivninger i perioden	-21.632	-14.549	-22.861
Tabsbogført tidligere nedskrevet	-10.024	-2.935	-2.445
<b>Individuelle nedskrivninger ultimo perioden</b>	<b>226.403</b>	<b>234.662</b>	<b>232.526</b>
Gruppevise nedskrivninger primo året	20.782	14.248	14.248
Nedskrivninger i perioden	0	5.245	6.534
Tilbageførte nedskrivninger i perioden	-2.409	0	0
<b>Gruppevise nedskrivninger ultimo perioden</b>	<b>18.373</b>	<b>19.493</b>	<b>20.782</b>
Individuelle hensættelser på garantier m.v. primo året	21.241	11.075	11.075
Hensættelser i perioden	5.067	10.950	15.570
Tilbageførte hensættelser i perioden	-7.147	-4.788	-5.404
<b>Individuelle hensættelser på garantier m.v. ultimo perioden</b>	<b>19.161</b>	<b>17.237</b>	<b>21.241</b>
<b>Samlede nedskrivninger og hensættelser ultimo perioden</b>	<b>263.937</b>	<b>271.392</b>	<b>274.549</b>
Nedskrivninger i perioden	25.533	36.049	43.090
Tabsbogført ej tidligere nedskrevet	1.956	791	2.508
Tilbageførte nedskrivninger i perioden	-24.041	-14.740	-23.118
Indgået på tidligere afskrevne fordringer	-438	-1.317	-1.451
Beregnet rente af nedskrivninger	-6.714	-7.426	-9.128
<b>Resultatpåvirkning af nedskrivninger på udlån</b>	<b>-3.704</b>	<b>13.357</b>	<b>11.901</b>
Hensættelser i perioden	5.067	10.950	15.570
Tilbageførte hensættelser i perioden	-7.147	-4.788	-5.404
<b>Resultatpåvirkning af tab på garantier m.v.</b>	<b>-2.080</b>	<b>6.162</b>	<b>10.166</b>
<b>Resultatpåvirkning af nedskrivninger og hensættelser i alt</b>	<b>-5.784</b>	<b>19.519</b>	<b>22.067</b>



<b>8 Skat</b>			
Beregnet aktuel skat af periodens indkomst	17.567	2.891	7.082
Udskudt skat	-1.644	9.720	8.893
Efterregulering af tidligere års beregnet skat	0	0	-1.280
<b>I alt</b>	<b>15.923</b>	<b>12.611</b>	<b>14.695</b>
<b>9 Kapitalprocentopgørelse</b>			
Koncernens kapitalprocent er opgjort i h.t. CRD IV direktiv (EU-forordning af 26. juni 2013)			
Egenkapital	957.904	900.345	927.550
Ej medregnet overskud år til dato	-53.586	-46.374	0
Foreslået udbytte	0	0	-24.259
Kapitalandele i den finansielle sektor (uvæsentlige kap.andele)	-102.125	-85.199	-85.682
Uudnyttet del af ramme til anskaffelse af egne kap.andele (2%)	-1.388	-2.709	-3.257
Øvrige reguleringer	-13.566	-21.576	-19.729
<b>Kernekapital efter fradrag</b>	<b>787.239</b>	<b>744.487</b>	<b>794.623</b>
<b>Kapitalgrundlag</b>	<b>787.239</b>	<b>744.487</b>	<b>794.623</b>
Eksponerings med kreditrisiko	2.716.935	3.068.735	2.769.464
Eksponerings med markedsrisiko m.v.	500.505	481.643	531.090
Eksponerings med operationel risiko	542.260	554.591	542.261
Gruppevise nedskrivninger	-18.373	-19.493	-22.782
<b>Risikoeksponeringer i alt</b>	<b>3.741.327</b>	<b>4.085.476</b>	<b>3.820.033</b>
<b>Kernekapitalprocent</b>	<b>21,0%</b>	<b>18,2%</b>	<b>20,8%</b>
<b>Kapitalprocent</b>	<b>21,0%</b>	<b>18,2%</b>	<b>20,8%</b>



10 Segmentoplysninger

Renteindtægter
Renteudgifter
Gebyrer og provisionsindtægter
Kursreguleringer
Andre driftsindtægter
Udgifter til personale og administration
Nedskrivninger på udlån og tilgodehavender m.v.
Skat
Periodens resultat
Aktiver
Gæld og hensatte forpligtelser
Egenkapital

1/1 - 30/9 2017

	Bank	Leasing	Koncern- eliminering	Total
107.519	19.575	-5.500	121.594	
6.785	5.500	-5.500	6.785	
79.454	442	-106	79.790	
13.255	0	0	13.255	
6.337	1.510	743	8.590	
133.726	11.153	-1.091	143.788	
-4.997	-787	0	-5.784	
14.679	877	367	15.923	
53.586	5.214	-5.214	53.586	
6.379.922	630.049	-533.802	6.476.169	
5.412.018	618.002	-511.755	5.518.265	
967.904	12.047	-22.047	957.904	

1/1 - 30/9 2016

Renteindtægter
Renteudgifter
Gebyrer og provisionsindtægter
Kursreguleringer
Andre driftsindtægter
Udgifter til personale og administration
Nedskrivninger på udlån og tilgodehavender m.v.
Skat
Periodens resultat
Aktiver
Gæld og hensatte forpligtelser
Egenkapital

	Bank	Leasing	Koncern- eliminering	Total
114.807	21.174	-6.897	129.084	
11.163	6.134	-6.115	11.182	
69.652	456	-89	70.019	
25.952	0	0	25.952	
10.587	1.620	1.163	13.370	
131.834	11.391	-1.576	141.649	
19.163	356	0	19.519	
11.452	814	345	12.611	
46.424	4.895	-4.945	46.374	
6.174.025	633.047	-545.727	6.261.345	
5.273.369	621.517	-533.886	5.361.000	
900.656	11.530	-11.841	900.345	

2016

Renteindtægter
Renteudgifter
Gebyrer og provisionsindtægter
Kursreguleringer
Andre driftsindtægter
Udgifter til personale og administration
Nedskrivninger på udlån og tilgodehavender m.v.
Skat
Periodens resultat
Aktiver
Gæld og hensatte til forpligtelser
Egenkapital

	Bank	Leasing	Koncern- eliminering	Total
154.285	28.048	-8.072	174.261	
14.383	8.070	-8.112	14.341	
98.665	601	-123	99.143	
31.488	0	0	31.488	
18.759	2.465	557	21.781	
177.144	17.202	-2.685	191.661	
21.332	735	0	22.067	
13.733	456	506	14.695	
72.929	5.447	-5.447	72.929	
6.202.869	596.849	-509.872	6.289.846	
5.275.319	584.601	-497.624	5.362.296	
927.550	12.248	-12.248	927.550	

**Resultatopgørelse**

	1/1 - 30/9 2017	1/1 - 30/9 2016	1/1 - 30/9 2015	1/1 - 30/9 2014	1/1 - 30/9 2013
Netto renteindtægter	114.809	117.902	126.504	132.373	86.423
Netto rente- og gebyrindtægter	193.281	189.597	204.124	195.260	112.453
Kursreguleringer	13.255	25.952	5.416	28.416	-1.162
Andre driftsindtægter	8.590	13.370	17.013	13.510	3.810
Udgifter til personale og administration	143.788	141.649	139.311	137.415	72.366
Nedskrivninger på udlån og tilgodehavender m.v.	-5.784	19.519	37.435	34.329	57.133
Resultat før skat	69.509	58.985	35.264	53.797	-19.820
Skat	15.923	12.611	5.629	7.691	-6.559
Periodens resultat	53.586	46.374	29.635	46.106	-13.261

**Balance**

Udlån	2.990.512	2.940.435	2.893.928	2.770.810	1.865.156
Indlån og anden gæld inkl. puljeindlån	5.274.719	5.129.085	4.614.706	4.417.657	2.558.343
Egenkapital	957.904	900.345	860.076	844.012	559.883
Balance i alt	6.476.169	6.261.345	5.698.703	5.554.527	3.284.358

**Ikke-balanceførte poster**

Garantier	1.273.695	1.210.006	964.930	948.774	483.996
-----------	-----------	-----------	---------	---------	---------

**Nøgletal**

Kapitalprocent	21,0%	18,2%	18,6%	20,0%	20,7%
Kernekapitalprocent	21,0%	18,2%	18,6%	20,0%	20,7%
Egenkapitalforrentning før skat	7,4%	6,7%	4,1%	6,6%	-3,4%
Egenkapitalforrentning efter skat	5,7%	5,2%	3,5%	5,6%	-2,3%
Indtjening pr. omkostningskrone	1,47	1,34	1,18	1,29	0,87
LCR-brøk	193,0%	180,0%	-	-	-
Summen af store engagementer	37,0%	33,7%	10,1%	12,3%	40,6%
Nedskrivningsprocent	5,9%	6,2%	5,7%	4,9%	7,1%
Periodens tabs- og nedskrivningsprocent	-0,1%	0,4%	0,9%	0,9%	2,3%
Periodens udlånsvækst	2,7%	0,9%	4,8%	-3,1%	-0,9%
Udlån i forhold til egenkapital	3,1	3,3	3,4	3,3	3,3

Nedskrivningsprocent inklusive overtagne korrektiver fra tidligere Vestfyns Bank

	6,1%	6,6%	6,4%	6,3%	-
--	------	------	------	------	---

Nøgletallene er beregnet i overensstemmelse med Finanstilsynets definitioner



	3. kvartal 2017	2. kvartal 2017	1. kvartal 2017	4. kvartal 2016	3. kvartal 2016
<b>Resultatopgørelse</b>					
Netto renteindtægter	38.495	38.426	37.888	42.018	40.056
Netto rente- og gebyrindtægter	60.278	64.196	68.807	69.038	61.163
Kursreguleringer	-242	3.879	9.618	5.536	11.733
Andre driftsindtægter	3.602	2.128	2.860	8.411	5.515
Udgifter til personale og administration	46.678	48.701	48.409	50.012	45.903
Andre driftsudgifter	642	506	181	871	873
Nedskrivninger på udlån og tilgodehavender m.v.	-6.149	1.988	-1.623	2.548	6.839
Resultat før skat	20.209	16.836	32.464	28.639	22.642
Skat	5.721	4.980	5.222	2.084	4.854
Periodens resultat	14.488	11.856	27.242	26.555	17.788
<b>Balance</b>					
Udlån	2.990.512	2.926.715	2.907.320	2.911.687	2.940.435
Indlån og anden gæld inkl. puljeindlån	5.274.719	5.135.729	4.967.392	5.101.271	5.129.085
Egenkapital	957.904	943.199	930.555	927.550	900.345
Balance i alt	6.476.169	6.326.718	6.122.191	6.289.846	6.261.345
<b>Ikke-balanceførte poster</b>					
Garantier	1.273.695	1.280.851	1.142.969	1.229.392	1.210.006
<b>Nøgletal</b>					
Kapitalprocent	21,0%	21,1%	21,3%	20,8%	18,2%
Kernekapitalprocent	21,0%	21,1%	21,3%	20,8%	18,2%
Egenkapitalforrentning før skat	2,1%	1,8%	3,5%	3,1%	2,6%
Egenkapitalforrentning efter skat	1,5%	1,3%	2,9%	2,9%	2,0%
Indtjening pr. omkostningskrone	1,46	1,31	1,65	1,51	1,40
LCR-brøk	193,0%	280,0%	230,0%	185,0%	180,0%
Summen af store engagementer	37,0%	47,1%	45,3%	28,7%	33,7%
Nedskrivningsprocent	5,9%	6,1%	6,4%	6,2%	6,2%
Periodens tabs- og nedskrivningsprocent	-0,1%	0,0%	0,0%	0,1%	0,2%
Periodens udlånsvækst	2,2%	0,7%	-0,1%	-1,0%	1,7%
Udlån i forhold til egenkapital	3,1	3,1	3,1	3,1	3,3
Nedskrivningsprocent inklusive overtagne korrektiver fra tidligere Vestfyns Bank	6,1%	6,4%	6,8%	6,7%	6,6%

Nøgletallene er beregnet i overensstemmelse med Finanstilsynets definitioner

Fynske Bank A/S  
Centrumpladsen 19  
5700 Svendborg

CVR: 25 80 28 88

Hjemsted:  
Svendborg

Grundlagt 1852

Telefon 62 21 33 22  
Telefax 62 17 65 98

[www.fynskebank.dk](http://www.fynskebank.dk)

E-mail: [post@fynskebank.dk](mailto:post@fynskebank.dk)

#### Direktion

Administrerende direktør Petter Blondeau Rasmussen

#### Bestyrelse

Cand. agro, HD., Peter Cederfeld de Simonsen (formand)

Advokat Arne Knudsen (næstformand)

Direktør Finn Boel Pedersen

Lektor Jeppe Gorm Frederiksen

Arkitekt, adm. direktør Michael Købmand Petersen

Udviklingschef Niels Peter Nøddeskou-Fink

Erhvervsrådgiver Louise Larsen (medarbejdervalgt)

Erhvervsrådgiver Kristoffer Marchmann (medarbejdervalgt)

Kunderådgiver Ole E. Rasmussen (medarbejdervalgt)

#### Revision

Ernst & Young

Godkendt Revisionspartnerselskab

Assens  
Østergade 42  
5610 Assens  
Tlf. 63 71 50 50

Glamsbjerg  
Søndergade 11  
5620 Glamsbjerg  
Tlf. 64 72 17 17

Middelfart  
Østergade 4  
5500 Middelfart  
Tlf. 64 41 29 30

Rudkøbing  
Østerport 2  
5900 Rudkøbing  
Tlf. 62 51 16 70

Børkop  
Søndergade 14  
7080 Børkop  
Tlf. 76 63 76 63

Hesselager  
Langgade 20  
5874 Hesselager  
Tlf. 62 25 13 22

Nyborg  
Nørregade 19  
5800 Nyborg  
Tlf. 65 31 11 11

Fredericia  
Vendersgade 1 A  
7000 Fredericia  
Tlf. 76 20 39 50

Kolding  
Galgebjergvej 2  
6000 Kolding  
Tlf. 76 31 16 00

Odense  
Hunderupvej 48  
5000 Odense C  
Tlf. 66 61 24 00