

PERIODEMEDDELELSE

1.kvartal 2020



Fynske Bank  
Centrumpladsen 19  
5700 Svendborg  
Cvr.nr. 25 80 28 88

### Perioderesultat

- Ikke tilfredsstillende resultat efter skat for perioden.
- Resultat påvirket af følgerne af COVID-19.
- Netto rente- og gebyrindtægter på niveau med de budgetterede forventninger.
- Omkostningerne til personale og administration ca. 5 pct. lavere end de budgetterede forventninger.
- Fortsat tilfredsstillende tilgang af nye kunder.
- Stærk bonitet i kreditporteføljen.
- Stærk kapital- og likviditetsposition.

### Indtjening

- Netto rente- og gebyrindtægter på 62,7 mio. kr. mod 68,3 mio. kr. for samme periode i 2019.
- Kursreguleringer på minus 10,1 mio. kr. mod plus 12,2 mio. kr. for samme periode i 2019.
- Nedskrivninger på 20,1 mio. kr. mod en indtægt på 3,3 mio. kr. for samme periode i 2019. I de 20,1 mio. kr. indgår nedskrivninger på 30 mio. kr. relateret til COVID-19, svarende til 1 % af det samlede udlån.
- Resultat før skat på minus 22,9 mio. kr. mod plus 28,9 mio. kr. for samme periode i 2019.
- Resultat efter skat på minus 17,1 mio. kr. mod plus 23,6 mio. kr. for samme periode i 2019.

### Balance

- Udlån udgør 3.012 mio. kr. mod 3.257 mio. kr. pr. 31. marts 2019.
- Indlån (inkl. puljeordninger) udgør 5.969 mio. kr. mod 5.944 mio. kr. pr. 31. marts 2019.
- Egenkapitalen udgør 1.092 mio. kr. mod 1.053 mio. kr. pr. 31. marts 2019.

### Kapital og likviditet

- Kapitalprocent samt kernekapitalprocent på 23,9 %.
- Kapitaloverdækning i forhold til solvensbehov på 13,2 %-point før bufferkrav, svarende til 542,9 mio. kr. og 10,7 %-point efter bufferkrav, svarende til 440,1 mio. kr.
- På den kommende ordinære generalforsamling indstilles der ikke længere til udbytteudbetaling for 2019. Dette har medført en forøgelse af kapitalgrundlaget med 13,3 mio. kr., svarende til en forøgelse af kapitalprocenterne med 0,3 procentpoint.
- LCR-brøk efter CRD IV forordningen på 387 %.

**Hovedaktivitet**

Fynske Bank er en lokal full-service detailbank med privatkunder samt mindre og mellemstore erhvervsvirksomheder som primære målgrupper. Hovedaktiviteterne er almindelige bankforretninger, som består af indlån, udlån, garantistillelser, handel med værdipapirer og valuta samt rådgivning vedrørende finansiering, pension, investering og bolighandel m.v.

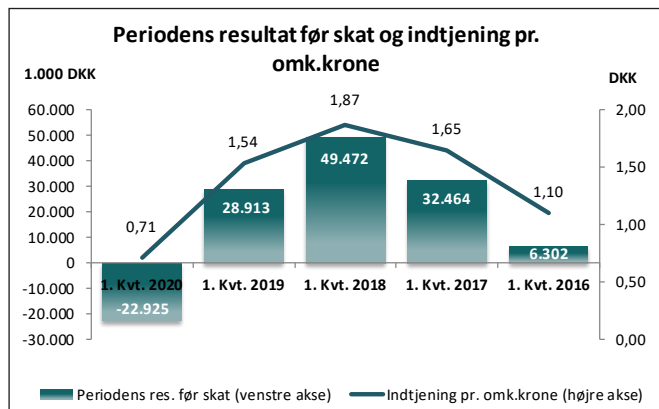
Fynske Banks primære markedsområde er Fyn og Trekantområdet.

Gennem medejerskabet i Leasing Fyn Bank A/S udbydes produkter inden for finansiel leasing og factoring rettet mod erhvervslivet i hele landet.

Bankens forretninger med udlandet begrænser sig til kundernes behov for transaktioner, låneoptagelse, investeringer i valuta og risiko-afdækning af valutapositioner.

Koncernregnskabet indeholder driften af moderselskabet Fynske Bank A/S samt datterselskaberne Leasing Fyn Svendborg A/S og Ejendomsselskabet Centrumpladsen, Svendborg ApS.

Med mindre andet specifikt er nævnt, vil grafer, tal og tekst i denne ledelsesberetning omhandle koncernen.

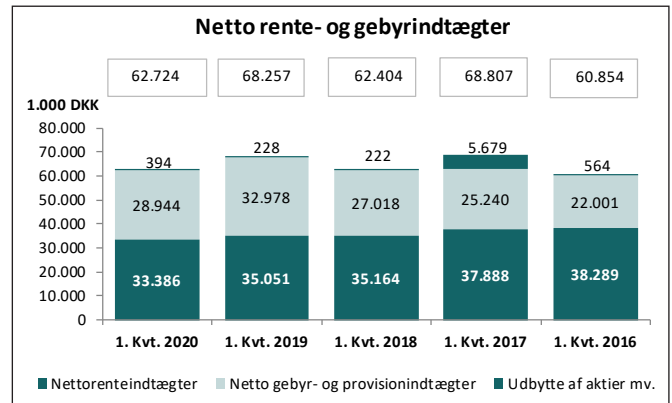
**Resultatopgørelsen**

Resultat før skat for 1. kvartal 2020 udgør minus 22,9 mio.kr. mod et resultat før skat på plus 28,9 mio.kr. for samme periode i 2019. Efter skat udgør resultatet minus 17,1 mio.kr. mod et resultat på plus 23,6 mio.kr. i samme periode i 2019.

Resultatet i 1. kvartal 2020 er præget af den finansielle uro, som opstod i forlængelse af den delvise nedlukning af det danske og internationale samfund som følge af COVID-19. Dette har i særdeleshed haft indflydelse på værdien af bankens værdipapirbeholdning, samt på bankens nedskrivninger.

Udviklingen i resultatet kan således primært henføres til den negative kursregulering, samt øgede nedskrivninger primært i relation til påvirkningerne fra COVID-19.

Som en konsekvens af følgerne af COVID-19 finder ledelsen ikke resultatet tilfredsstillende.



Nettorenteindtægterne udgør 33,4 mio. kr. for 1. kvartal 2020 mod 35,1 mio. kr. for samme periode i 2019. Udviklingen i renteindtægterne kan henføres til en lavere udlåns volumen og rentesats på bankens udlån, samt et mindre afkast af bankens obligationsbeholdning, hvilket til dels opvejes af renteindtægter af indlån.

Udbytter for 1. kvartal 2020 udgør 0,4 mio. kr. og er på niveau med 1. kvartal 2019.

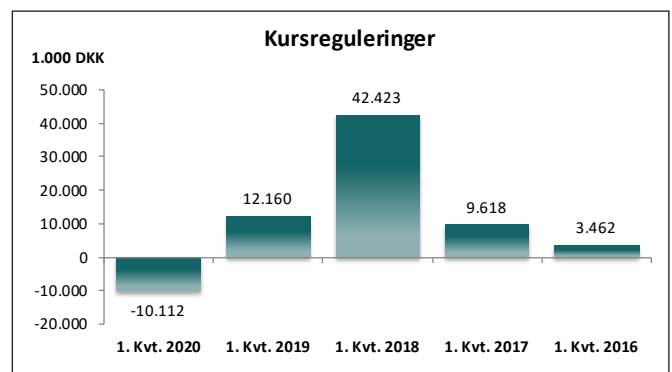
Netto gebyr- og provisionsindtægter er opgjort til 28,9 mio. kr. mod 33,0 mio. kr. i samme periode i 2019, svarende til en reduktion på 12 %, hvilket hovedsageligt kan henføres til en justering af periodiseringen af gebyrerne på investeringsområdet i 2019, samt øgede gebyrudgifter i forbindelse med gennemførelse af konverteringer af kundernes realkreditlån.

De samlede netto rente- og gebyrindtægter udgør 62,8 mio. kr. for 1. kvartal 2020 mod 68,3 mio.kr for samme periode sidste år.

Andre driftsindtægter udgør 2,0 mio. kr. for 1. kvartal 2020 mod 1,5 mio. kr. for samme periode sidste år.

Omkostninger til personale og administration udgør 57,1 mio. kr. for 1. kvartal 2020 mod 55,9 mio. kr. for samme periode sidste år. Det svarer til en stigning på 2,1 %. Stigningen i lønomkostningerne er påvirket af den overenskomstsmæssige lønregulering pr. 1. juli 2019, samt den højere lønsumsafgiftssats i 2020 i forhold til 2019. Derudover er lønomkostningerne påvirket af, at banken har etableret en midlertidig enhed til understøttelse af bankens opfølgning på hvidvask og compliance. Administrationsomkostningerne er primært påvirket af fortsat stigende omkostninger/investeringer på it-området hos bankens datacentral.

Afskrivningerne på materielle og immaterielle aktiver er opgjort til 1,0 mio. kr. mod 0,8 mio. kr. for samme periode sidste år.



Kursreguleringerne er opgjort til minus 10,1 mio. kr. mod plus 12,2 mio. kr. for 1. kvartal 2019.

Kursreguleringer af bankens handelsbeholdning af obligationer og

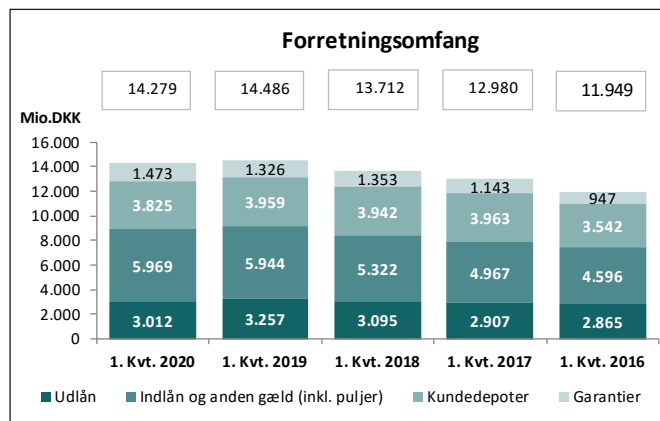
aktier, inkl. afdækningen heraf med finansielle instrumenter, udgør minus 14,4 mio. kr. hvor kursreguleringerne af handelsbeholdningen af obligationer og aktier, inkl. finansielle instrumenter, bidrog med et plus på 6,1 mio. kr. i 1. kvartal 2019.

Nedskrivningerne på udlån og tilgodehavender udgør for 1. kvartal 2020 20,1 mio. kr. mod en tilbageførsel på 3,3 mio. kr. i samme periode sidste år.

Den akkumulerede nedskrivningsprocent (samlet korrektivsaldo) udgør 6,0 % pr. 31. marts 2020 mod 5,6 % pr. 31. marts 2019. Stigningen i den samlede korrektivsaldo afspejler effekten af COVID-19, hvor nedskrivningerne relateret hertil udgør 30 mio. kr. inkl. et ledelsesmæssigt skøn på 15 mio. kr. til imødegåelse af følgerne af COVID-19.

Boniteten i bankens udlånsportefølje er fortsat stærk og den gennemsnitlige bonitet på bankens kunder har også i 1. kvartal 2020 vist en positiv udvikling.

## Balancen



Det samlede forretningsomfang udgør pr. 31. marts 2020 i alt 14.279 mio. kr. mod 14.486 mio. kr. pr. 31. marts 2019. Koncernens samlede forretningsomfang pr. 31. marts 2020 er således reduceret med 1,4 % i forhold til 31. marts 2019.

Balancen udgør pr. 31. marts 2020 i alt 7.320 mio. kr. mod 7.239 mio. kr. pr. 31. marts 2019, svarende til en stigning på 1,1 %.

Udlån udgør 3.012 mio. kr. pr. 31. marts 2020 mod 3.257 mio. kr. pr. 31. marts 2019, svarende til en reduktion på 7,5 %.

Indlån (inkl. indlån fra puljeordninger) udgør 5.969 mio. kr. pr. 31. marts 2020 mod 5.944 mio. kr. pr. 31. marts 2019, svarende til en stigning på 0,4 %.

### Usikkerhed ved indregning og måling

De væsentligste skøn vedrører vurdering af indikation på kreditforringelse samt nedskrivninger på udlån og tilgodehavender og hensættelser til tab på garantier mv.

Herudover knytter der sig skøn og usikkerhed til værdiansættelse af noterede værdipapirer (der primært består af sektoraktier), hvor værdiansættelsen kun i mindre grad bygger på observerbare markedsdata.

### Væsentlige hændelser efter regnskabsperiodens udløb

Der er ikke efter regnskabsperiodens udløb truffet beslutninger eller indtrådt hændelser, der i væsentligt omfang påvirker koncernens eller moderselskabets resultat eller finansielle stilling.

### Forventninger til årsresultatet for 2020

Banken suspenderede den 20. marts 2020 sine oprindelige forventninger til årets resultat før skat på 35-45 mio. kr. for 2020. Med afsæt

i det realiserede resultat for 1. kvartal 2020, samt en forventning om at COVID-19 fortsat vil have en negativ effekt på den økonomiske værdiskabelse i Danmark og dermed en tilsvarende afledt effekt på bankens resultat, forventer banken nu et resultat før skat på 10-35 mio. kr.

Udsigterne for såvel national som international økonomi er som følge af COVID-19 behæftet med stor usikkerhed, hvilket medfører, at Fynske Banks forventninger ligeledes er behæftet med en tilsvarende usikkerhed.

### Kapitalgrundlag, likviditet og tilsynsdiamant

Den samlede egenkapital udgør 1.092 mio. kr. pr. 31. marts 2020 mod 1.053, mio. kr. pr. 31. marts 2019 og 1.109 mio. kr. pr. 31. december 2019.

Bankens ledelse har efter årsrapportens afslutning ændret indstillingen til generalforsamlingen om udlodning af udbytte for 2019 fra 12,1 mio. kr. til 0 kr.

Som en konsekvens af det gældende forsamlingsforbud, er der endnu ikke afholdt generalforsamling. Generalforsamlingen afholdes snarest muligt, efter at myndighederne har ophævet forbuddet.

Ledelsens ændrede indstilling til udlodning af udbytte sker som en direkte konsekvens af den økonomiske usikkerhed, som er en følge af COVID-19.

Det foreslåede udbytte i årsrapporten for 2019 er som en konsekvens heraf tillagt overført resultat pr. 31. marts 2020.

Dette har medført en forøgelse af kapitalgrundlaget med 13,3 mio. kr., svarende til en forøgelse af kapitalprocenterne med 0,3 procentpoint.

Kapitalgrundlaget udgør pr. 31. marts 2020 i alt 982 mio. kr., der sammenholdt med de risikoeksponerede poster på i alt 4.112 mio. kr., giver en kapitalprocent på 23,9 %. Koncernens aktuelle målsætning om en kapitalprocent på min. 19,9 % er således opfyldt. Ledelsen forventer et langsigtet solvensmål i niveauet 25-27 %, afhængigt af niveauet på kapitalbufferne og fastsættelsen af bankens NEP-krav.

Solvensbehovet er pr. 31. marts 2020 opgjort til 10,7 % for koncernen og 10,8 % for moderselskabet.

	Koncern 31. marts 2020	Moderselskab 31. marts 2020
Kapitalprocent/Kernekapitalprocent	23,9 %	23,8 %
Solvensbehov	10,7 %	10,8 %
<b>Kapitaloverdækning før buffer</b>	<b>13,2 %</b>	<b>13,0 %</b>
Kapitalbevaringsbuffer	2,5 %	2,5 %
Konjunkturudligningsbuffer	0,0 %	0,0 %
<b>Kapitaloverdækning efter buffer</b>	<b>10,7 %</b>	<b>10,5 %</b>
NEP-tillæg	1,5 %	1,5 %
<b>Kapitaloverdækning efter buffer og NEP-tillæg</b>	<b>9,2 %</b>	<b>9,0 %</b>

NEP-tillægget for Fynske Bank er i marts 2020 fastsat til 4,8% af de risikovægtede eksponeringer og er indfaset med 1,5%.

Banken skal i henhold til kapitaldækningsbekendtgørelsen offentliggøre en række oplysninger.

Dette sker på hjemmesiden [www.fynskebank.dk/risikorapport](http://www.fynskebank.dk/risikorapport) hvortil der henvises.

### Likviditet

Koncernens likviditet er solid med en betydelig overdækning. Pr. 31. marts 2020 udgør LCR-brøken 387 %.

---

## LEDELSESBERETNING

---

Der foretages løbende overvågning af likviditetsudviklingen og af beredskabet på likviditetsområdet.

### Tilsynsdiamanten

Finanstilsynet har opstillet fem pejlemærker for, hvad der som udgangspunkt må anses som værende pengeinstitutvirksomhed med forhøjet risiko.

Tilsynsdiamanten fastlægger særlige risikoområder med angivne grænseværdier, som pengeinstitutterne som udgangspunkt bør ligge inden for. Koncernen opfylder komfortabelt grænseværdierne, der er opgjort således:

	Koncern 31. marts 2020	Finanstilsynets grænseværdi
Summen af store engagementer	122,9 %	< 175 %
Udlånsvækst	-7,5 %	< 20 %
Ejendomseksponeringer	8,9 %	< 25 %
Funding ratio	0,43	< 1,00
Likviditetspejlemærket	379 %	> 100 %

For nærmere definitioner og beregninger henvises til Finanstilsynets hjemmeside [www.finanstilsynet.dk](http://www.finanstilsynet.dk)

### Anvendt regnskabspraksis

Anvendt regnskabspraksis er uændret i forhold til årsrapporten for 2019.

Periodemeddelelsen er ikke revideret, ligesom der ikke er udført review.

### Finanskalender 2020

20. aug. 2020: Delårsrapport 1. halvår 2020

12. nov. 2020: Periodemeddelelse 1.-3. kvrt. 2020

## RESULTAT- OG TOTALINDKOMSTOPGØRELSE - KONCERN

		1.000 DKK		
Note		2020 1/1 - 31/3	2019 1/1 - 31/3	2019 1/1 - 31/12
1	Renteindtægter opgjort efter den effektive rentes metode	32.083	35.000	139.573
2	Negative renteindtægter opgjort efter den effektive rentes metode	-375	-253	-1.258
1	Andre renteindtægter	626	1.945	7.837
2	Renteudgifter	-1.038	-1.714	-5.509
1	Positive renteudgifter	2.090	73	1.084
	<b>Netto renteindtægter</b>	<b>33.386</b>	<b>35.051</b>	<b>141.727</b>
	Udbytte af aktier m.v.	394	228	6.724
3	Gebyrer og provisionsindtægter	32.266	35.922	127.265
	Afgivne gebyrer og provisionsudgifter	3.322	2.944	11.563
	<b>Netto rente- og gebyrindtægter</b>	<b>62.724</b>	<b>68.257</b>	<b>264.153</b>
4	Kursreguleringer	-10.112	12.160	33.952
5	Andre driftsindtægter	2.044	1.452	7.124
6	Udgifter til personale og administration	57.052	55.852	220.975
	Af- og nedskrivning på immaterielle og materielle aktiver	988	766	4.951
	Andre driftsudgifter	156	319	921
7	Nedskrivninger på udlån og tilgodehavender m.v.	20.052	-3.273	-6.828
	Resultat af kapitalandele i associerede og tilknyttede virksomheder	667	708	2.600
	<b>Resultat før skat</b>	<b>-22.925</b>	<b>28.913</b>	<b>87.810</b>
8	Skat	-5.817	5.280	11.604
	<b>Periodens resultat</b>	<b>-17.108</b>	<b>23.633</b>	<b>76.206</b>
	Resultat pr. aktie i kr.	-2,27	3,15	10,15
	Udvandet resultat pr. aktie i kr.	-2,27	3,15	10,15
	<b>Totalindkomstopgørelse</b>			
	Periodens resultat	-17.108	23.633	76.206
	<i>Anden totalindkomst</i>			
	<i>Anden totalindkomst, som kan blive reklassificeret til resultatopgørelsen</i>			
	<i>Værdiregulering af sikringsinstrumenter</i>	121	-94	-81
	<i>Skat af værdiregulering af sikringsinstrumenter</i>	-27	21	17
		94	-73	-64
	<b>Periodens totalindkomst</b>	<b>-17.014</b>	<b>23.560</b>	<b>76.142</b>
	Totalindkomst pr. aktie i kr.	-2,26	3,14	10,14
	Udvandet totalindkomst pr. aktie i kr.	-2,26	3,14	10,14

## BALANCE - KONCERN

1.000 DKK

	31. marts 2020	31. marts 2019	31. december 2019
<b>Aktiver</b>			
Kassebeholdning og anfordringstilgodehavender hos centralbanker	582.390	325.941	370.946
Tilgodehavender hos kreditinstitutter og centralbanker	146.277	118.889	82.124
Udlån og andre tilgodehavender til dagsværdi	1.115	1.672	1.254
Udlån og andre tilgodehavender til amortiseret kostpris	3.010.936	3.255.413	3.016.306
Obligationer til dagsværdi	2.582.007	2.495.056	2.982.234
Aktier m.v.	247.123	271.249	238.495
Kapitalandele i associerede og tilknyttede virksomheder	37.275	34.613	36.515
Aktiver tilknyttet puljeordninger	509.688	538.303	596.836
Grunde og bygninger i alt	59.314	61.319	60.104
Investerings ejendomme	14.916	14.916	14.916
Domicilejendomme	44.398	46.403	45.188
Øvrige materielle aktiver	3.467	5.437	3.664
Aktuelle skatteaktiver	10.797	0	3.461
Andre aktiver	123.378	125.015	126.516
Periodeafgrænsningsposter	6.452	6.237	6.391
<b>Aktiver i alt</b>	<b>7.320.219</b>	<b>7.239.144</b>	<b>7.524.846</b>
<b>Passiver</b>			
<b>Gæld</b>			
Gæld til kreditinstitutter og centralbanker	133.248	121.453	154.040
Indlån og anden gæld	5.459.572	5.406.021	5.550.364
Indlån i puljeordninger	509.688	538.303	596.836
Aktuelle skatteforpligtelser	0	248	0
Andre passiver	52.684	46.339	44.282
Periodeafgrænsningsposter	17.232	19.114	14.900
<b>Gæld i alt</b>	<b>6.172.424</b>	<b>6.131.478</b>	<b>6.360.422</b>
<b>Hensatte forpligtelser</b>			
Hensættelser til pensioner og lignende forpligtelser	961	979	961
Hensættelser til udskudt skat	29.153	29.980	29.174
Hensættelser til tab på garantier m.v.	25.555	23.310	25.605
<b>Hensatte forpligtelser i alt</b>	<b>55.669</b>	<b>54.269</b>	<b>55.740</b>
<b>Egenkapital</b>			
Aktiekapital	75.810	75.810	75.810
Opskrivningshenlæggelser	2.251	2.251	2.251
Reserver for sikringsinstrumenter	-145	-250	-240
Overført resultat *)	1.014.210	975.586	1.018.733
Foreslået udbytte *)	0	0	12.130
<b>Egenkapital i alt</b>	<b>1.092.126</b>	<b>1.053.397</b>	<b>1.108.684</b>
<b>Passiver i alt</b>	<b>7.320.219</b>	<b>7.239.144</b>	<b>7.524.846</b>
<b>Ikke-balanceførte poster</b>			
Eventualforpligtelser	1.473.335	1.325.528	1.560.796

\*) Bankens ledelse har efter årsrapportens afslutning ændret indstillingen til generalforsamlingen om udlodning af udbytte for 2019 fra 12,1 mio. kr. til 0 kr.

Det foreslåede udbytte i årsrapporten for 2019 er som konsekvens heraf tillagt overført resultat pr. 31. marts 2020.

## NOTER - KONCERN

Note	1.000 DKK	2020 1/1 - 31/3	2019 1/1 - 31/3	2019 1/1 - 31/12
<b>1 Renteindtægter</b>				
Tilgodehavender hos kreditinstitutter og centralbanker		207	156	344
Positive renteudgifter af indlån og anden gæld		2.090	73	1.084
Udlån og andre tilgodehavender		31.849	34.844	139.229
Obligationer		365	1.615	6.255
Afledte finansielle instrumenter		261	200	1.182
heraf: rentekontrakter		-23	-18	-72
valutakontrakter		284	218	1.254
Øvrige renteindtægter		27	130	400
<b>I alt</b>		<b>34.799</b>	<b>37.018</b>	<b>148.494</b>
<b>2 Renteudgifter</b>				
Indlån og anden gæld		1.003	1.699	5.388
Negative renteindtægter af tilgodehavender hos kreditinstitutter og centralbanker		375	253	1.258
Øvrige renteudgifter		35	15	121
<b>I alt</b>		<b>1.413</b>	<b>1.967</b>	<b>6.767</b>
<b>3 Gebyrer og provisionsindtægter</b>				
Værdipapirhandel og depoter		7.257	12.030	35.348
Betalingsformidling		3.811	3.360	14.324
Lånesagsgebyrer		3.912	3.259	14.489
Garantiprovision		4.360	3.912	17.682
Øvrige gebyrer og provisioner		12.926	13.361	45.422
<b>I alt</b>		<b>32.266</b>	<b>35.922</b>	<b>127.265</b>
<b>4 Kursreguleringer</b>				
Obligationer, handelsbeholdning		-11.714	1.711	-9.617
Aktier, handelsbeholdning		-2.943	6.878	8.932
Aktier, anlægsbeholdning (dagsværdioption)		3.875	4.916	34.302
Valuta		414	1.119	4.360
Afledte finansielle instrumenter		256	-2.464	-4.027
Øvrige forpligtelser		0	0	2
Aktiver tilknyttet puljeordninger		-85.848	38.623	71.955
Indlån i puljeordninger		85.848	-38.623	-71.955
<b>I alt</b>		<b>-10.112</b>	<b>12.160</b>	<b>33.952</b>
<b>5 Andre driftsindtægter</b>				
Fortjeneste ved salg af ejendom og materielle aktiver		0	0	1.227
Driftsudligning i datterselskab		647	351	1.605
Øvrige driftsindtægter (herunder leasingrelaterede)		1.397	1.101	4.292
<b>I alt</b>		<b>2.044</b>	<b>1.452</b>	<b>7.124</b>
<b>6 Udgifter til personale og administration</b>				
Lønninger og vederlag til bestyrelse og direktion				
Bestyrelse		438	438	1.751
Direktion		1.083	951	3.861
<b>I alt</b>		<b>1.521</b>	<b>1.389</b>	<b>5.612</b>
Personaleudgifter				
Lønninger		24.662	23.769	97.312
Pensioner		2.838	2.719	10.950
Udgifter til social sikring		3.876	3.620	14.649
<b>I alt</b>		<b>31.376</b>	<b>30.108</b>	<b>122.911</b>
Øvrige administrationsudgifter		24.155	24.355	92.452
<b>I alt</b>		<b>57.052</b>	<b>55.852</b>	<b>220.975</b>
Det gennemsnitlige antal beskæftigede i perioden		175	168	168



Note

7 Nedskrivninger og hensættelser på udlån og tilgodehavender m.v.

1.000 DKK

**Samlede nedskrivninger og hensættelser, opdelt i stadier 31/3 2020**

	Stadie 1	Stadie 2	Stadie 3	I alt
Udlån og andre tilgodehavender	17.214	23.771	219.338	260.323
Garantier	3.589	689	12.022	16.300
Uudnyttet maksimum og lånetilsagn	1.612	340	7.304	9.256
<b>I alt</b>	<b>22.415</b>	<b>24.800</b>	<b>238.664</b>	<b>285.879</b>

**Eksponeringer før nedskrivninger, opdelt i stadier 31/3 2020**

	Stadie 1	Stadie 2	Stadie 3	I alt
Udlån og andre tilgodehavender	2.428.532	502.111	341.729	3.272.372
Garantier	1.363.863	80.077	45.695	1.489.635
Uudnyttet maksimum og lånetilsagn	1.724.640	146.136	19.517	1.890.293
<b>I alt</b>	<b>5.517.035</b>	<b>728.324</b>	<b>406.941</b>	<b>6.652.300</b>

**Samlede nedskrivninger og hensættelser, opdelt i stadier 31/3 2019**

	Stadie 1	Stadie 2	Stadie 3	I alt
Udlån og andre tilgodehavender	12.556	27.979	207.190	247.725
Garantier	1.636	652	11.845	14.133
Uudnyttet maksimum og lånetilsagn	1.524	431	7.221	9.176
<b>I alt</b>	<b>15.716</b>	<b>29.062</b>	<b>226.256</b>	<b>271.034</b>

**Eksponeringer før nedskrivninger, opdelt i stadier 31/3 2019**

	Stadie 1	Stadie 2	Stadie 3	I alt
Udlån og andre tilgodehavender	2.421.605	754.219	328.980	3.504.804
Garantier	1.097.359	195.278	47.025	1.339.662
Uudnyttet maksimum og lånetilsagn	1.592.842	202.085	24.268	1.819.195
<b>I alt</b>	<b>5.111.806</b>	<b>1.151.582</b>	<b>400.273</b>	<b>6.663.661</b>

**Samlede nedskrivninger og hensættelser, opdelt i stadier 31/12 2019**

	Stadie 1	Stadie 2	Stadie 3	I alt
Udlån og andre tilgodehavender	12.233	26.366	200.741	239.340
Garantier	2.412	585	12.108	15.105
Uudnyttet maksimum og lånetilsagn	1.611	564	8.325	10.500
<b>I alt</b>	<b>16.256</b>	<b>27.515</b>	<b>221.174</b>	<b>264.945</b>

**Eksponeringer før nedskrivninger, opdelt i stadier 31/12 2019**

	Stadie 1	Stadie 2	Stadie 3	I alt
Udlån og andre tilgodehavender	2.400.083	555.273	301.544	3.256.900
Garantier	1.421.546	99.625	54.730	1.575.901
Uudnyttet maksimum og lånetilsagn	1.491.250	209.978	13.518	1.714.746
<b>I alt</b>	<b>5.312.879</b>	<b>864.876</b>	<b>369.792</b>	<b>6.547.547</b>

Note

7 Nedskrivninger og hensættelser på udlån og tilgodehavender m.v. (fortsat)

1.000 DKK

	Stadie 1	Stadie 2	Stadie 3	I alt	Resultatførte nedskrivninger
<b>Nedskrivninger 1/1 2020</b>	12.233	26.366	200.741	239.340	0
Nedskrivninger vedr. nye eksponeringer i året, herunder nye konti til eksisterende kunder	1.187	18	2.868	4.073	4.073
Tilbageførte nedskrivninger vedr. indfrieede konti	-333	-491	-3.376	-4.200	-4.200
Ændring af primo nedskrivninger, overførsel fra stadie 1	-478	376	102	0	0
Ændring af primo nedskrivninger, overførsel fra stadie 2	2.301	-6.555	4.254	0	0
Ændring af primo nedskrivninger, overførsel fra stadie 3	9	125	-134	0	0
Nedskrivninger i året som følge af ændring i kreditrisiko	2.295	3.932	14.291	20.518	20.518
Tidligere nedskrevet, nu endeligt tabt	0	0	-809	-809	0
Andre bevægelser (rentekorrektion m.v.)	0	0	1.401	1.401	0
Tab uden forudgående nedskrivninger	0	0	0	0	2
Indgået på tidligere afskrevne fordringer	0	0	0	0	-292
<b>Nedskrivninger 31/3 2020</b>	<b>17.214</b>	<b>23.771</b>	<b>219.338</b>	<b>260.323</b>	<b>20.101</b>
<b>Hensættelse til tab på garantier m.v. 1/1 2020</b>	4.023	1.149	20.433	25.605	0
Hensættelser til tab vedr. nye eksponeringer i året	1.855	30	13	1.898	1.898
Tilbageførte hensættelser til tab vedr. indfrieede eksponeringer	-882	-124	-776	-1.782	-1.782
Ændring af primo hensættelser til tab, overførsel fra stadie 1	-87	82	5	0	0
Ændring af primo hensættelser til tab, overførsel fra stadie 2	196	-216	20	0	0
Ændring af primo hensættelser til tab, overførsel fra stadie 3	0	117	-117	0	0
Hensættelse til tab i året som følge af ændring i kreditrisiko	96	-9	-252	-165	-165
Tidligere nedskrevet, nu endeligt tabt	0	0	0	0	0
Andre bevægelser (rentekorrektion m.v.)	0	0	0	0	0
Tab uden forudgående nedskrivninger	0	0	0	0	0
Indgået på tidligere afskrevne fordringer	0	0	0	0	0
<b>Hensættelser 31/3 2020</b>	<b>5.201</b>	<b>1.029</b>	<b>19.326</b>	<b>25.556</b>	<b>-49</b>
<b>Resultatpåvirkning af nedskrivninger og hensættelser i alt</b>					<b>20.052</b>

	Stadie 1	Stadie 2	Stadie 3	I alt	Resultatførte nedskrivninger
<b>Nedskrivninger 1/1 2019</b>	12.353	32.592	204.097	249.042	0
Nedskrivninger vedr. nye eksponeringer i året, herunder nye konti til eksisterende kunder	935	215	963	2.113	2.113
Tilbageførte nedskrivninger vedr. indfrieede konti	-543	-781	-1.546	-2.870	-2.870
Ændring af primo nedskrivninger, overførsel fra stadie 1	-1.201	1.165	36	0	0
Ændring af primo nedskrivninger, overførsel fra stadie 2	4.023	-4.559	536	0	0
Ændring af primo nedskrivninger, overførsel fra stadie 3	455	383	-838	0	0
Nedskrivninger i året som følge af ændring i kreditrisiko	-3.466	-1.036	3.858	-644	-644
Tidligere nedskrevet, nu endeligt tabt	0	0	-1.395	-1.395	0
Andre bevægelser (rentekorrektion m.v.)	0	0	1.479	1.479	0
Tab uden forudgående nedskrivninger	0	0	0	0	18
Indgået på tidligere afskrevne fordringer	0	0	0	0	-64
<b>Nedskrivninger 31/3 2019</b>	<b>12.556</b>	<b>27.979</b>	<b>207.190</b>	<b>247.725</b>	<b>-1.447</b>
<b>Hensættelse til tab på garantier m.v. 1/1 2019</b>	4.371	1.786	18.978	25.135	0
Hensættelser til tab vedr. nye eksponeringer i året	604	188	4	796	796
Tilbageførte hensættelser til tab vedr. indfrieede eksponeringer	-677	-134	-61	-872	-872
Ændring af primo hensættelser til tab, overførsel fra stadie 1	-101	101	0	0	0
Ændring af primo hensættelser til tab, overførsel fra stadie 2	473	-478	5	0	0
Ændring af primo hensættelser til tab, overførsel fra stadie 3	24	52	-76	0	0
Hensættelse til tab i året som følge af ændring i kreditrisiko	-1.534	-432	216	-1.750	-1.750
Tidligere nedskrevet, nu endeligt tabt	0	0	0	0	0
Andre bevægelser (rentekorrektion m.v.)	0	0	0	0	0
Tab uden forudgående nedskrivninger	0	0	0	0	0
Indgået på tidligere afskrevne fordringer	0	0	0	0	0
<b>Hensættelser 31/3 2019</b>	<b>3.160</b>	<b>1.083</b>	<b>19.066</b>	<b>23.309</b>	<b>-1.826</b>
<b>Resultatpåvirkning af nedskrivninger og hensættelser i alt</b>					<b>-3.273</b>

Note

7 Nedskrivninger og hensættelser på udlån og tilgodehavender m.v. (fortsat)

1.000 DKK

	Stadie 1	Stadie 2	Stadie 3	I alt	Resultatførte nedskrivninger
<b>Nedskrivninger 1/1 2019</b>	12.353	32.592	204.097	249.042	0
Nedskrivninger vedr. nye eksponeringer i året, herunder nye konti til eksisterende kunder	3.899	1.031	6.413	11.343	11.343
Tilbageførte nedskrivninger vedr. indfrieede konti	-2.534	-3.247	-5.449	-11.230	-11.230
Ændring af primo nedskrivninger, overførsel fra stadie 1	-2.052	1.784	268	0	0
Ændring af primo nedskrivninger, overførsel fra stadie 2	12.861	-14.203	1.342	0	0
Ændring af primo nedskrivninger, overførsel fra stadie 3	7.243	775	-8.018	0	0
Nedskrivninger i året som følge af ændring i kreditrisiko	-19.537	7.634	3.929	-7.974	-7.974
Tidligere nedskrevet, nu endeligt tabt	0	0	-6.297	-6.297	0
Andre bevægelser (rentekorrektion m.v.)	0	0	4.456	4.456	0
Tab uden forudgående nedskrivninger	0	0	0	0	987
Indgået på tidligere afskrevne fordringer	0	0	0	0	-424
<b>Nedskrivninger 31/12 2019</b>	<b>12.233</b>	<b>26.366</b>	<b>200.741</b>	<b>239.340</b>	<b>-7.298</b>
<b>Hensættelse til tab på garantier m.v. 1/1 2019</b>	4.371	1.786	18.978	25.135	0
Hensættelser til tab vedr. nye eksponeringer i året	4.609	294	617	5.520	5.520
Tilbageførte hensættelser til tab vedr. indfrieede eksponeringer	-3.102	-776	-1.439	-5.317	-5.317
Ændring af primo hensættelser til tab, overførsel fra stadie 1	-123	120	3	0	0
Ændring af primo hensættelser til tab, overførsel fra stadie 2	697	-718	21	0	0
Ændring af primo hensættelser til tab, overførsel fra stadie 3	576	18	-594	0	0
Hensættelse til tab i året som følge af ændring i kreditrisiko	-3.005	425	2.847	267	267
Tidligere nedskrevet, nu endeligt tabt	0	0	0	0	0
Andre bevægelser (rentekorrektion m.v.)	0	0	0	0	0
Tab uden forudgående nedskrivninger	0	0	0	0	0
Indgået på tidligere afskrevne fordringer	0	0	0	0	0
<b>Hensættelser 31/12 2019</b>	<b>4.023</b>	<b>1.149</b>	<b>20.433</b>	<b>25.605</b>	<b>470</b>
<b>Resultatpåvirkning af nedskrivninger og hensættelser i alt</b>					<b>-6.828</b>

Der er ikke i 2019 eller 2020 eksponeringer, der var kreditforringet ved første indregning.

Nedskrivninger/hensættelser vedr. nye eksponeringer i året vedrører nedskrivninger på nye faciliteter, der er etableret i løbet af perioden.

Tilbageførte nedskrivninger/hensættelser vedr. indfrieede eksponeringer vedrører faciliteter, der er indfriet i løbet af perioden.

Ændring af primo nedskrivninger/hensættelser viser overførsel mellem stadier i løbet af perioden.

Nedskrivninger/hensættelser i året som følge af ændringer i kreditrisikoen vedrører eksponeringer, hvor kreditrisikoen er ændret siden primo året.

Tab uden forudgående nedskrivninger er et udtryk for bankens tabsførte udlån, hvor det konstaterede tab er større end nedskrivningerne primo året.

Tallene for nye og indfrieede eksponeringer kan indeholde bevægelser, hvor der af procesmæssige årsager er oprettet en ny forretning til indfrielse af en eksisterende forretning med samme kunde.

## NOTER - KONCERN

Note	1.000 DKK			
		<b>2020</b>	<b>2019</b>	<b>2019</b>
		<b>1/1 - 31/3</b>	<b>1/1 - 31/3</b>	<b>1/1 - 31/12</b>
<b>8 Skat</b>				
Beregnet aktuel skat af periodens resultat		-5.819	5.277	12.325
Ændring i udskudt skat		2	3	-802
Efterregulering af tidligere års beregnet skat		0	0	81
<b>I alt</b>		<b>-5.817</b>	<b>5.280</b>	<b>11.604</b>
<b>9 Kapitalprocentopgørelse</b>				
Koncernens kapitalprocent er opgjort i h.t. CRD IV direktiv (EU-forordning af 26. juni 2013)				
Egenkapital		1.092.126	1.053.397	1.108.684
Ej medregnet overskud år til dato		0	-23.633	0
Foreslået udbytte		0	0	-12.130
Kapitalandele i den finansielle sektor (uvæsentlige kapitalandele)		-100.486	-103.991	-102.784
Uudnyttet del af ramme til anskaffelse af egne kap.andele *)		-6.100	-2.358	-5.881
Øvrige reguleringer		-3.579	-3.537	-4.054
<b>Kernekapital efter fradrag</b>		<b>981.961</b>	<b>919.878</b>	<b>983.835</b>
<b>Kapitalgrundlag</b>		<b>981.961</b>	<b>919.878</b>	<b>983.835</b>
Eksponeringer med kreditrisiko		3.117.519	3.265.901	3.161.388
Eksponeringer med markedsrisiko m.v.		468.670	570.922	455.277
Eksponeringer med operationel risiko		526.212	541.408	526.212
<b>Risikoeksponeringer i alt</b>		<b>4.112.401</b>	<b>4.378.231</b>	<b>4.142.877</b>
<b>Kernekapitalprocent</b>		<b>23,9 %</b>	<b>21,0 %</b>	<b>23,7 %</b>
<b>Kapitalprocent</b>		<b>23,9 %</b>	<b>21,0 %</b>	<b>23,7 %</b>

\*) den ansøgte ramme til anskaffelse af egne kapitalandele udgør 1,5 %

## NOTER - KONCERN

Note

1.000 DKK

### 10 Segmentoplysninger

	1/1 - 31/3 2020			
	Bank	Leasing	Koncern- eliminering	Total
Renteindtægter	30.728	5.671	-1.600	34.799
Renteudgifter	1.413	1.584	-1.584	1.413
Gebyrer og provisionsindtægter	32.137	175	-46	32.266
Kursreguleringer	10.112	0	-20.224	-10.112
Andre driftsindtægter	313	1.466	265	2.044
Udgifter til personale og administration	52.900	4.474	-322	57.052
Nedskrivninger på udlån og tilgodehavender m.v.	20.016	36	0	20.052
Skat	-6.143	224	102	-5.817
Periodens resultat	-17.108	1.461	-1.461	-17.108
<b>Aktiver</b>	<b>7.235.505</b>	<b>608.018</b>	<b>-523.304</b>	<b>7.320.219</b>
<b>Gæld og hensatte forpligtelser</b>	<b>6.143.379</b>	<b>597.938</b>	<b>-513.224</b>	<b>6.228.093</b>
<b>Egenkapital</b>	<b>1.092.126</b>	<b>10.080</b>	<b>-10.080</b>	<b>1.092.126</b>

	1/1 - 31/3 2019			
	Bank	Leasing	Koncern- eliminering	Total
Renteindtægter	32.754	6.107	-1.843	37.018
Renteudgifter	1.967	1.843	-1.843	1.967
Gebyrer og provisionsindtægter	35.776	192	-46	35.922
Kursreguleringer	12.160	0	0	12.160
Andre driftsindtægter	369	823	260	1.452
Udgifter til personale og administration	51.944	4.210	-302	55.852
Nedskrivninger på udlån og tilgodehavender m.v.	658	659	-4.590	-3.273
Skat	5.140	41	99	5.280
Periodens resultat	23.633	855	-855	23.633
<b>Aktiver</b>	<b>7.150.225</b>	<b>623.170</b>	<b>-534.251</b>	<b>7.239.144</b>
<b>Gæld og hensatte forpligtelser</b>	<b>6.096.828</b>	<b>615.469</b>	<b>-526.550</b>	<b>6.185.747</b>
<b>Egenkapital</b>	<b>1.053.397</b>	<b>7.701</b>	<b>-7.701</b>	<b>1.053.397</b>

	1/1 - 31/12 2019			
	Bank	Leasing	Koncern- eliminering	Total
Renteindtægter	130.783	24.653	-6.942	148.494
Renteudgifter	6.773	6.942	-6.948	6.767
Gebyrer og provisionsindtægter	126.766	688	-189	127.265
Kursreguleringer	33.952	0	0	33.952
Andre driftsindtægter	2.554	3.525	1.045	7.124
Udgifter til personale og administration	207.202	15.070	-1.297	220.975
Nedskrivninger på udlån og tilgodehavender m.v.	-7.138	310	0	-6.828
Skat	9.941	1.242	421	11.604
Periodens resultat	76.206	7.005	-7.005	76.206
<b>Aktiver</b>	<b>7.440.934</b>	<b>593.924</b>	<b>-510.012</b>	<b>7.524.846</b>
<b>Gæld og hensatte forpligtelser</b>	<b>6.332.250</b>	<b>580.063</b>	<b>-496.151</b>	<b>6.416.162</b>
<b>Egenkapital</b>	<b>1.108.684</b>	<b>13.861</b>	<b>-13.861</b>	<b>1.108.684</b>

## 5 ÅRS HOVED- OG NØGLETAL - KONCERN

1.000 DKK

	1/1 - 31/3 2020	1/1 - 31/3 2019	1/1 - 31/3 2018	1/1 - 31/3 2017	1/1 - 31/3 2016
<b>Resultatopgørelse</b>					
Netto renteindtægter	33.386	35.051	35.164	37.888	38.289
Netto rente- og gebyrindtægter	62.724	68.257	62.404	68.807	60.854
Kursreguleringer	-10.112	12.160	42.423	9.618	3.462
Andre driftsindtægter	2.044	1.452	1.044	2.860	3.878
Udgifter til personale og administration	57.052	55.852	51.619	48.409	47.520
Nedskrivninger på udlån og tilgodehavender m.v.	20.052	-3.273	2.206	-1.623	11.265
Resultat før skat	-22.925	28.913	49.472	32.464	6.302
Skat	-5.817	5.280	327	5.222	871
Periodens resultat	-17.108	23.633	49.145	27.242	5.431
<b>Balance</b>					
Udlån	3.012.051	3.257.085	3.095.152	2.907.320	2.864.678
Indlån og anden gæld inkl. puljeindlån	5.969.260	5.944.324	5.322.208	4.967.392	4.596.471
Egenkapital	1.092.126	1.053.397	1.005.536	930.555	858.874
Balance i alt	7.320.219	7.239.144	6.542.312	6.122.191	5.699.402
<b>Ikke-balanceførte poster</b>					
Garantier	1.473.335	1.325.528	1.352.713	1.142.969	946.830
<b>Nøgletal</b>					
Kapitalprocent	23,9 %	21,0 %	20,8 %	21,3 %	19,2 %
Kernekapitalprocent	23,9 %	21,0 %	20,8 %	21,3 %	19,2 %
Egenkapitalforrentning før skat	-2,1 %	2,8 %	5,0 %	3,5 %	0,7 %
Egenkapitalforrentning efter skat	-1,6 %	2,3 %	5,0 %	2,9 %	0,6 %
Indtjening pr. omkostningskrone	0,71	1,54	1,87	1,65	1,10
LCR-brøk	387,0 %	247,0 %	251,0 %	230,0 %	180,0 %
Summen af store engagementer *)	123,0 %	127,1 %	123,4 %	45,3 %	33,6 %
Nedskrivningsprocent	6,0 %	5,6 %	6,3 %	6,4 %	6,4 %
Periodens nedskrivningsprocent	0,4 %	-0,1 %	0,0 %	0,0 %	0,3 %
Periodens udlånsvækst	-0,2 %	2,1 %	1,9 %	-0,1 %	-1,0 %
Udlån i forhold til egenkapital	2,8	3,1	3,1	3,1	3,4
Nedskrivningsprocent inklusive overtagne korrektiver fra tidligere Vestfyns Bank	6,0 %	5,6 %	6,3 %	6,8 %	7,0 %

Som følge af implementeringen af IFRS 9 i 2018 med fremadrettet effekt, er der ikke sammenlignelighed mellem årene 2018-2020 og 2016-2017, samt som følge af implementeringen af IFRS 16 er der ikke sammenlignelighed mellem før og efter 1.1.2019.

Nøgletallene er beregnet i overensstemmelse med Finanstilsynets definitioner.

\*) Fra 2018 er definitionen for summen af store engagementer ændret.

## KVARTALSSAMMENLIGNING - KONCERN

1.000 DKK

	1. kvartal 2020	4. kvartal 2019	3. kvartal 2019	2. kvartal 2019	1. kvartal 2019
<b>Resultatopgørelse</b>					
Netto renteindtægter	33.386	34.121	35.357	37.198	35.051
Netto rente- og gebyrindtægter	62.724	57.394	67.196	71.306	68.257
Kursreguleringer	-10.112	6.491	15.101	200	12.160
Andre driftsindtægter	2.044	2.075	2.383	1.214	1.452
Udgifter til personale og administration	57.052	54.893	55.002	55.228	55.852
Andre driftsudgifter	156	113	389	100	319
Nedskrivninger på udlån og tilgodehavender m.v.	20.052	-1.735	-132	-1.688	-3.273
Resultat før skat	-22.925	11.873	28.138	18.886	28.913
Skat	-5.817	1.665	1.446	3.213	5.280
Periodens resultat	-17.108	10.208	26.692	15.673	23.633
<b>Balance</b>					
Udlån	3.012.051	3.017.560	3.128.228	3.185.009	3.257.085
Indlån og anden gæld inkl. puljeindlån	5.969.260	6.147.200	6.313.445	6.254.001	5.944.324
Egenkapital	1.092.126	1.108.684	1.097.190	1.068.928	1.053.397
Balance i alt	7.320.219	7.524.846	7.692.690	7.571.339	7.239.144
<b>Ikke-balanceførte poster</b>					
Garantier	1.473.335	1.560.796	1.579.320	1.534.158	1.325.528
<b>Nøgletal - koncern</b>					
Kapitalprocent	23,9 %	23,7 %	22,0 %	21,1 %	21,0 %
Kernekapitalprocent	23,9 %	23,7 %	22,0 %	21,1 %	21,0 %
Egenkapitalforrentning før skat	-2,1 %	1,1 %	2,6 %	1,8 %	2,8 %
Egenkapitalforrentning efter skat	-1,6 %	0,9 %	2,5 %	1,5 %	2,3 %
Indtjening pr. omkostningskrone	0,71	1,22	1,49	1,34	1,54
LCR-brøk	387,0 %	267,0 %	201,0 %	224,0 %	247,0 %
Summen af store engagementer	123,0 %	117,1 %	131,3 %	129,4 %	127,1 %
Nedskrivningsprocent	6,0 %	5,5 %	5,4 %	5,4 %	5,6 %
Periodens nedskrivningsprocent	0,4 %	0,0 %	0,0 %	-2,2 %	-0,1 %
Periodens udlånsvækst	-0,2 %	-3,5 %	-1,8 %	0,0 %	2,1 %
Udlån i forhold til egenkapital	2,8	2,7	2,9	3,0	3,1

Nøgletallene er beregnet i overensstemmelse med Finanstilsynets definitioner

Fynske Bank A/S  
Centrumpladsen 19  
5700 Svendborg

CVR: 25 80 28 88

Hjemsted:  
Svendborg

Grundlagt 1852

Telefon 62 21 33 22  
Telefax 62 17 65 98

[www.fynskebank.dk](http://www.fynskebank.dk)

E-mail: [post@fynskebank.dk](mailto:post@fynskebank.dk)

#### Direktion

Administrerende direktør Petter Blondeau Rasmussen

#### Bestyrelse

Adm. direktør, cand.agro., HD, Peter Cederfeld de Simonsen  
(formand)

Direktør Finn Boel Pedersen (næstformand)

Advokat Henning Moritzen

Lektor Jeppe Gorm Frederiksen

Arkitekt Michael Købmand Petersen

Erhvervsrådgiver Niels Peter Nøddeskou-Fink

Erhvervsrådgiver Louise Andersen (medarbejdervalgt)

Privatkundechef Kristoffer Marchmann (medarbejdervalgt)

Kunderådgiver Ole Eiler Rasmussen (medarbejdervalgt)

#### Revision

Ernst & Young

Godkendt Revisionspartnerselskab

#### Assens

Østergade 42  
5610 Assens  
Tlf. 63 71 50 50

#### Fredericia

Vendersgade 1 A  
7000 Fredericia  
Tlf. 76 20 39 50

#### Middelfart

Østergade 4  
5500 Middelfart  
Tlf. 64 41 29 30

#### Odense

Hunderupvej 48  
5000 Odense C  
Tlf. 66 61 24 00

#### Børkop

Søndergade 14  
7080 Børkop  
Tlf. 76 63 76 63

#### Kolding

Galgebjergvej 2  
6000 Kolding  
Tlf. 76 31 16 00

#### Nyborg

Nørregade 19  
5800 Nyborg  
Tlf. 65 31 11 11

#### Rudkøbing

Østerport 2  
5900 Rudkøbing  
Tlf. 62 51 16 70



**FYNSKE BANK**

i dag, i morgen, i fællesskab