

# DELÅRSRAPPORT

## 1. halvår 2021

---



Fynske Bank  
Centrumpladsen 19  
5700 Svendborg  
Cvr.nr. 25 80 28 88

---

## INDHOLDSFORTEGNELSE

---

### Ledelsesberetning

Delårsrapport i overskrifter .....	side 3
Regnskabsberetning .....	side 4
Kapitalgrundlag samt kapital- og risikostyring .....	side 6
Aktionærforhold .....	side 7
Koncernforhold .....	side 8

### Halvårsregnskabet

Halvårsregnskab for koncern	
Resultat- og totalindkomstopgørelse .....	side 9
Balance .....	side 10
Egenkapitalopgørelse .....	side 11
Pengestrømsopgørelse .....	side 12
Noter .....	side 13
5 års hoved- og nøgletal .....	side 20
Kvartalssammenligning .....	side 21

#### Halvårsregnskab for moderselskab

Resultat- og totalindkomstopgørelse .....	side 22
Balance .....	side 23
Egenkapitalopgørelse .....	side 24
Noter .....	side 25
5 års hoved- og nøgletal .....	side 31
Kvartalssammenligning .....	side 32

Ledelsespåtegning .....	side 33
-------------------------	---------

## Overblik

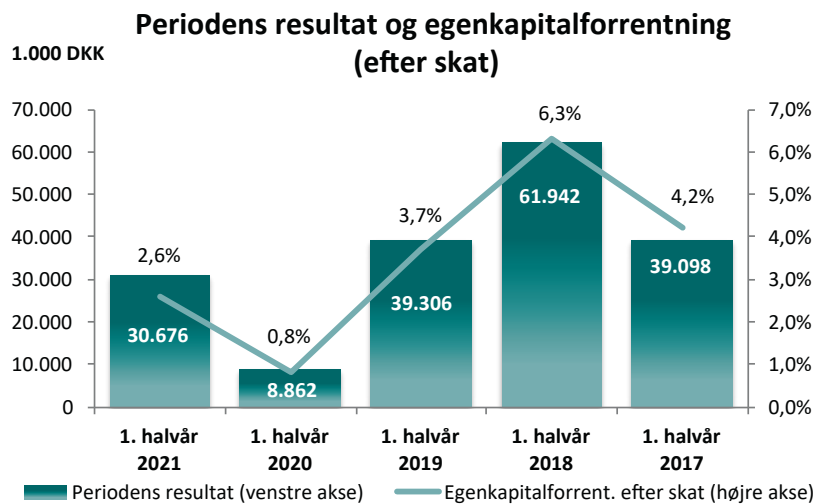
- Tilfredsstillende resultat før skat på 38,1 mio. kr.
  - Netto rente- og gebyrindtægter på 132,2 mio. kr.
  - Positive kursreguleringer på 4,4 mio. kr.
  - Udgifter til personale og administration udgør 115,9 mio. kr.
  - Nedskrivninger udgør en indtægt på 13,9 mio. kr.
  - Forventning til resultat før skat for året 55-65 mio. kr. jf. selskabsmeddelelse nr. 2021/6.
- Fortsat tilfredsstillende tilgang af nye kunder.
  - Stærk bonitet i kreditporteføljen.
  - Stærk kapital- og likviditetsposition.

## Balance

- Udlån udgør 2.796 mio. kr. mod 2.851 mio. kr. pr. 30. juni 2020.
- Indlån (ekskl. puljeordninger) udgør 6.390 mio. kr. mod 5.909 mio. kr. pr. 30. juni 2020.
- Egenkapitalen udgør 1.168 mio. kr. mod 1.118 mio. kr. pr. 30. juni 2020.

## Kapital og likviditet

- Kapitalprocent samt kernekapitalprocent på 24,6 %.
- Kapitaloverdækning i forhold til solvensbehov før/efter bufferkrav på 13,6 % / 11,1 %, svarende til 563/460 mio. kr.
- LCR-brøk efter CRD IV forordningen på 340 %.
- NSFR-brøk efter CRD IV forordningen på 180 %.



### Hovedaktivitet

Fynske Bank er en lokal full-service detailbank med privatkunder samt mindre og mellemstore erhvervsvirksomheder som primære målgrupper. Hovedaktiviteterne er almindelige bankforretninger, som består af indlån, udlån, garantistillelser, handel med værdipapirer og valuta samt rådgivning vedrørende finansiering, pension, investering og bolighandel m.v.

Fynske Banks primære markedsområde er Fyn og Trekantområdet.

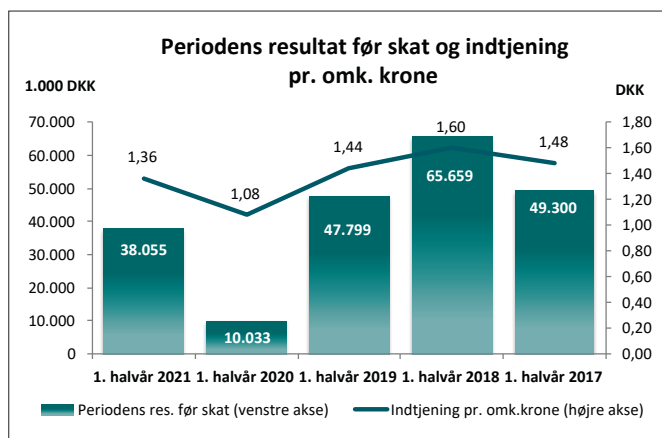
Gennem medejerskabet i Leasing Fyn Bank A/S udbydes produkter inden for finansiel leasing rettet mod erhvervslivet i hele landet.

Bankens forretninger med udlandet begrænser sig til kundernes behov for transaktioner, låneoptagelse, investeringer i valuta og risikoafdækning af valutapositioner.

Koncernregnskabet indeholder driften af moderselskabet Fynske Bank A/S samt datterselskaberne Leasing Fyn Svendborg A/S, Ejendomselskabet Centrumpladsen, Svendborg ApS og Ejendomsselskabet Trindholmsgade Kolding ApS.

Medmindre andet specifikt er nævnt, vil grafer, tal og tekst i denne ledelsesberetning omhandle koncernen.

### Resultatopgørelsen



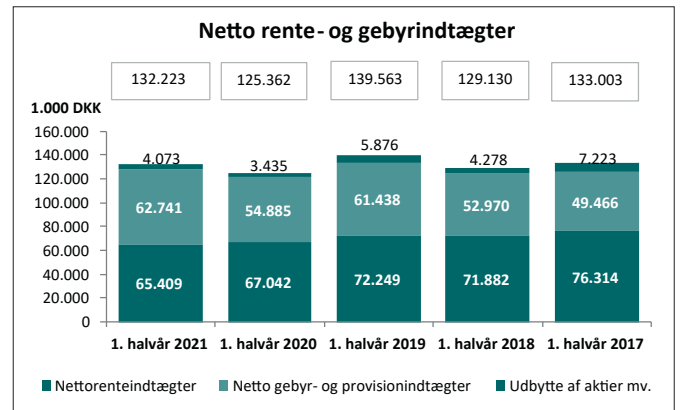
Resultatet før skat for 1. halvår 2021 udgør 38,1 mio. kr. mod et resultat før skat på 10,0 mio. kr. for samme periode i 2020. Efter skat udgør resultatet 30,7 mio. kr. mod et resultat på 8,9 mio. kr. for samme periode i 2020.

Resultatet i 1. halvår 2021 er præget af en fortsat stor aktivitet på bolig- og investeringsområdet. Udlånsudviklingen til bankens erhvervs-kunder er fortsat påvirket af de statslige hjælpepakker, som har medført et mindre behov for finansiering fra banken.

Den finansielle uro, som opstod i forlængelse af den delvise nedlukning af det danske og internationale samfund som følge af COVID-19, ses endnu ikke at have materialiseret sig i faktiske tab. Det er ledelsens vurdering, at følgerne af COVID-19 vil have en negativ effekt på kundernes tilbagebetalingsevne, hvilket kommer til udtryk i et ledelsesmæssigt tillæg på 20,9 mio. kr. indeholdt i nedskrivningerne.

Udviklingen i resultatet kan primært henføres til øgede gebyrindtægter og renteindtægter fra indlån samt en netto tilbageførelse af nedskrivninger på bankens udlån.

Ledelsen finder resultatet tilfredsstillende.



Nettorenteindtægterne udgør 65,4 mio. kr. for 1. halvår 2021 mod 67,0 mio. kr. for samme periode i 2020. Renteindtægter af udlån udgør 56,9 mio. kr. for 1. halvår 2021 mod 63,1 mio. kr. i 1. halvår 2020. Renteindtægter fra indlån udgør 9,5 mio. kr. mod 4,9 mio. kr. i samme periode i 2020. De faldende renteindtægter af udlån opvejes således delvist af de øgede renteindtægter af bankens stadigt stigende indlån. Renteindtægter fra bankens obligationsbeholdning udgør 1,9 mio. kr. mod 1,2 mio. kr. i samme periode sidste år.

Aktieudbyttet for 1. halvår 2021 udgør 4,1 mio. kr. mod 3,4 mio. kr. for 1. halvår 2020.

Netto gebyr- og provisionsindtægter udgør 62,7 mio. kr. mod 54,9 mio. kr. i samme periode i 2020, svarende til en stigning på 14,3 %, hvilket hovedsageligt kan henføres til gebyrindtægter i forbindelse med etablering af bolig- og realkreditlån samt til investeringsområdet.

De samlede netto rente- og gebyrindtægter udgør 132,2 mio. kr. for 1. halvår 2021 mod 125,4 mio. kr. for samme periode sidste år.

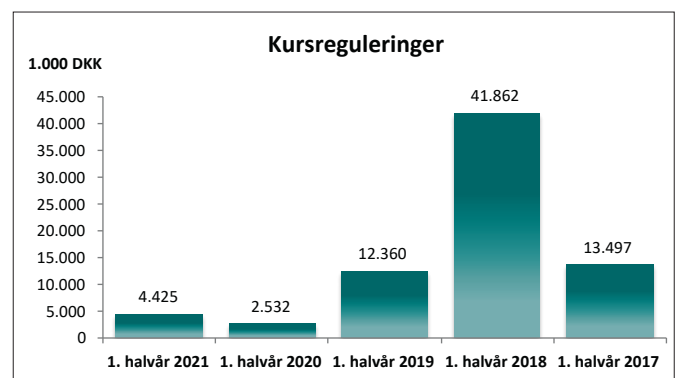
Andre driftsindtægter udgør 3,9 mio. kr. for 1. halvår 2021 mod 3,7 mio. kr. for samme periode sidste år.

Omkostninger til personale og administration udgør 115,9 mio. kr. for 1. halvår 2021 mod 112,0 mio. kr. for samme periode sidste år.

Personaleudgifterne udgør 66,9 mio. kr. mod 66,5 mio. kr. i 2020. Det svarer til en stigning på 0,5 %. Stigningen skyldes primært den overenskomstsmæssige lønregulering pr. 1. juli 2020 på 2 %, samt en stigning i lønsomsafgiftssatsen på 0,2 procentpoint. Det gennemsnitlige antal ansatte i 1. halvår 2021 udgør 166 i forhold til 172 for samme periode i 2020.

Administrationsomkostningerne udgør 49,1 mio. kr. mod 45,5 mio. kr. i første halvår 2020, svarende til en stigning på 7,8 %. Stigningen i omkostninger er primært sket på it-området hos bankens datacentral, og har fortsat en stigende tendens. Omkostninger til markedsføring, kontorhold, mødeaktiviteter og lignende, er på et relativt lavt niveau som følge af forholdsreglerne til begrænsning af COVID-19.

Afskrivningerne på materielle og immaterielle aktiver er opgjort til 1,9 mio. kr. og er på niveau med samme periode sidste år.



Kursreguleringerne er positive med 4,4 mio. kr. mod 2,5 mio. kr. for 1. halvår 2020.

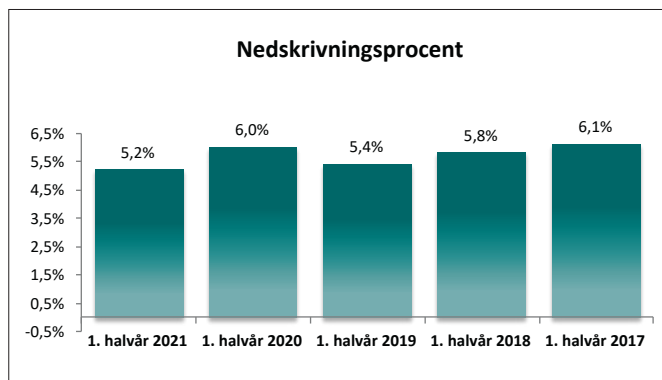
Kursreguleringer af bankens handelsbeholdning af obligationer og aktier, inkl. afdækningen heraf med finansielle instrumenter, udgør minus 4,1 mio. kr. hvor kursreguleringerne af handelsbeholdningen af obligationer og aktier, inkl. finansielle instrumenter udgjorde minus 3,2 mio. kr. i 1. halvår 2020.

Kursreguleringen af beholdningen af sektoraktier udgør 6,0 mio. kr. mod 4,3 mio. kr. i 2020.

Kursreguleringen af valuta udgør 2,5 mio. kr. mod 1,5 mio. kr. i samme periode i 2020.

De modelvise nedskrivninger i relation til IFRS9, som bygger på kundernes adfærd og betalingsmønstre, har kun i begrænset omfang givet sig udslag i højere tabssandsynligheder (PD'er) og dermed i begrænsede højere forventede nedskrivninger. Samtidigt hermed tager de økonomiske prognoser, og dermed modelunderstøttelsen til fastsættelse af de fremadskuende justeringsfaktorer, som anvendes til at justere nedskrivningerne med baggrund i forventningerne til den økonomiske udvikling, allerede nu højde for, at vi i forbindelse med COVID-19 oplevede en konjunktur nedgang og i de kommende år forventer en konjunkturopgang. Dermed giver modellen for fremadskuende justeringsfaktorer alt andet lige en reduktion af de beregnede forventede nedskrivninger.

Ledelsen har, på baggrund af nedskrivningsmodellens udfordringer med at afspejle de helt særlige forhold, der er opstået som følge af COVID-19 og statens hjælpepakker til erhvervslivet, tilpasset grundlaget for justeringen af de forventede nedskrivninger i relation til udviklingen i økonomien. Således medfører justeringen en forøgelse af nedskrivningerne med 1,6 mio. kr. Derudover har ledelsen pga. af et ledelsesmæssigt skøn nedskrevet yderligere 20,9 mio. kr. relateret til brancher, som ledelsen vurderer særligt påvirket heraf. Det ledelsesmæssige skøn er grundet de særlige omstændigheder forbundet med stor usikkerhed. Der henvises til note 8 for yderligere detaljer herom.



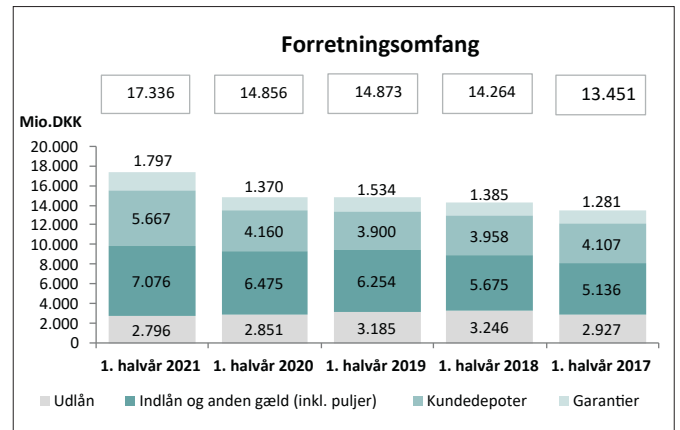
Den akkumulerede nedskrivningsprocent udgør 5,2 % pr. 30. juni 2021 mod 6,0 % pr. 30. juni 2020.

Udviklingen i den samlede korrektivsaldo afspejler den løbende forbedring af boniteten i krediteksponeringer. Til imødegåelse af følgerne af COVID-19, er nedskrivningerne inkl. et ledelsesmæssigt skøn på ca. 20,9 mio. kr.

Nedskrivningerne på udlån og tilgodehavender udgør for 1. halvår 2021 en tilbageførsel på 13,9 mio. kr. mod en udgift på 8,0 mio. kr. i samme periode sidste år.

Boniteten i bankens udlånsportefølje er fortsat stærk og den gennemsnitlige bonitet på bankens kunder har også i 1. halvår 2021 vist en positiv udvikling.

## Balancen



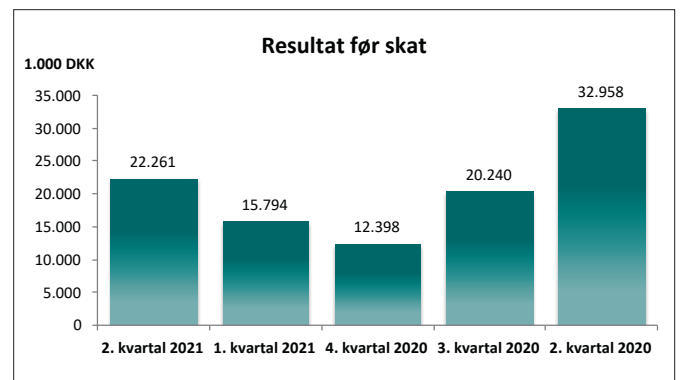
Det samlede forretningsomfang udgør 17.336 mio. kr. pr. 30. juni 2021 mod 14.856 mio. kr. pr. 30. juni 2020. Væksten i forretningsomfanget kan henføres til kundernes depotværdier, indlån og garantier.

Balancen udgør pr. 30. juni 2021 i alt 8.552 mio. kr. mod 7.866 mio. kr. pr. 30. juni 2020, svarende til en stigning på 8,7 %.

Udlån udgør 2.796 mio. kr. pr. 30. juni 2021 mod 2.851 mio. kr. pr. 30. juni 2020.

Indlån (inkl. indlån fra puljeordninger) udgør 7.076 mio. kr. pr. 30. juni 2021 mod 6.475 mio. kr. pr. 30. juni 2020.

## 2. kvartal 2021 mod 1. kvartal 2021



Resultatet før skat for 2. kvartal 2021 udgør 22,3 mio. kr. mod 15,8 mio. kr. for 1. kvartal 2021. Resultatet for 2. kvartal 2021 i forhold til 1. kvartal 2021 er blandt andet påvirket af:

- Netto rente- og gebyrindtægter er øget med 3,5 mio. kr. i forhold til 1. kvartal 2021, hvilket primært kan henføres til modtagne udbytter i perioden.
- Kursreguleringer udgør i 2. kvartal 2021 en indtægt på 1,9 mio. kr. mod en indtægt i 1. kvartal på 2,6 mio. kr.
- Udgifter til personale og administration udgør 56,6 mio. kr. i 2. kvartal 2021 mod 59,3 mio. kr. i 1. kvartal. Udgifter til personale og administrationsomkostninger er henholdsvis 0,9 mio. kr. og 1,7 mio. kr. lavere end i 1. kvartal 2021.
- Nedskrivninger udgør en indtægt på 7,4 mio. kr. i 2. kvartal 2021 mod en indtægt på 6,5 mio. kr. i 1. kvartal 2021.

Bankens udlån er i 2. kvartal reduceret med 58 mio. kr., mens indlånet (inkl. puljeindlån) er øget med 407 mio. kr.

## Usikkerhed ved indregning og måling

De væsentligste skøn vedrører vurdering af indikation på kreditforringelse samt nedskrivninger på udlån og tilgodehavender og hensættelser til tab på garantier m.v.

Herudover knytter der sig skøn og usikkerhed til værdiansættelse af uoterede værdipapirer (der primært består af sektoraktier), hvor værdiansættelsen kun i mindre grad bygger på observerbare markedsdata.

#### Væsentlige hændelser efter regnskabsperiodens udløb

Der er ikke efter regnskabsperiodens udløb truffet beslutninger eller indtrådt hændelser, der i væsentligt omfang påvirker koncernens eller moderselskabets resultat eller finansielle stilling.

#### Forventninger til årsresultatet for 2021

Ledelsen forventer et resultat før skat på 55-65 mio. kr. for 2021. jf. selskabsmeddelelse nr. 6 af 9. juli 2021.

Udsigterne for såvel national som international økonomi er, som følge af COVID-19, forsat behæftet med stor usikkerhed, hvilket medfører, at Fynske Banks forventninger ligeledes er behæftet med en tilsvarende usikkerhed.

### KAPITALGRUNDLAG SAMT KAPITAL- OG RISIKOSTYRING

#### Kapitalgrundlag

Aktiekapitalen udgør 75.810.000 kr., som består af 7.581.000 aktier á 10 kr. pr. stk.

Den samlede egenkapital udgør 1.168 mio. kr. pr. 30. juni 2021 mod 1.118 mio. kr. pr. 30. juni 2020 og 1.148 mio. kr. pr. 31. december 2020.

#### Kapitalstyring

Koncernen anvender standardmetoden for kredit- og markedsrisici samt basisindikatormetoden for operationelle risici. Ledelsen vurderer løbende behovet for, at der i risikostyringen indføres gradvist mere avancerede modeller, hvor det på nuværende tidspunkt er vurderingen, at der ikke er behov for at anvende mere avancerede metoder til opgørelse af kapital og solvens.

#### Kapitalprocent

Kapitalgrundlaget udgør pr. 30. juni 2021 i alt 1.016 mio. kr., der sammenholdt med de risikoeksponerede poster på i alt 4.132 mio. kr., giver en kapitalprocent på 24,6 %. Koncernens interne målsætning om en kapitalprocent på min. 22,9 % er således opfyldt.

Ledelsen forventer et langsigtet solvensmål i niveauet 25-27 %, afhængigt af niveauet på kapitalbufferne og fastsættelsen af bankens NEP-krav.

Kernekapitalprocenten udgør ligeledes 24,6 % pr. 30. juni 2021. Kapitalprocenten er opgjort uden indregning af periodens resultat.

#### Solvensbehov

Til beregning af solvensbehovet anvendes kreditreservationsmetoden. Den anvendte model er udarbejdet af Lokale Pengeinstitutter og tager udgangspunkt i Finanstilsynets "Vejledning om tilstrækkeligt kapitalgrundlag og solvensbehov for kreditinstitutter". Metoden tager udgangspunkt i minimumskravet på 8 % af de risikovægtede poster (søjle I-kravet) med tillæg for risici og forhold, som ikke fuldt ud afspejles i opgørelsen af de risikovægtede poster.

I Finanstilsynets vejledning opstilles målepunkter for, hvornår Finanstilsynet som udgangspunkt vurderer, at søjle I ikke er tilstrækkeligt inden for de enkelte risikoområder, hvorfor der skal afsættes tillæg i solvensbehovet. Endvidere er der i væsentlig grad opstillet metoder til beregning af tillæggets størrelse inden for de enkelte risikoområder.

Selvom Finanstilsynet opstiller målepunkter på de fleste områder, vurderer ledelsen på alle områder, om de angivne målepunkter i tilstrækkelig grad tager hensyn til koncernens risici, og om nødvendigt foretages individuelle tilpasninger. Ligeledes vurderer ledelsen kvartalsvist metoden og beregningen af solvensbehovet.

Solvensbehovet er pr. 30. juni 2021 opgjort til 11,0 % for koncernen og 11,2 % for moderselskabet.

	Koncern 30/6-2021	Moderselskab 30/6-2021
Kapitalprocent / kernekapitalprocent	24,6 %	25,0 %
Solvensbehov	11,0 %	11,2 %
<b>Kapitaloverdækning før buffer</b>	<b>13,6 %</b>	<b>13,8 %</b>
Kapitalbevaringsbuffer	2,5 %	2,5 %
Konjunkturudligningsbuffer	0,0 %	0,0 %
<b>Kapitaloverdækning efter buffer</b>	<b>11,1 %</b>	<b>11,3 %</b>
NEP-tillæg	1,5 %	1,5 %
<b>Kapitaloverdækning efter buffer og NEP-tillæg</b>	<b>9,6 %</b>	<b>9,8 %</b>

Koncernens kapitalprocent er opgjort til 24,6 %, hvilket medfører en overdækning på 11,1 %-point i forhold til solvensbehovet (inkl. buffere), svarende til 459,9 mio. kr.

For moderselskabet Fynske Bank A/S udgør kapitalprocenten 25,0 %. Overdækningen udgør således 11,3 %-point (inkl. buffere), svarende til 461,2 mio. kr.

På den baggrund vurderer ledelsen, at kapitalgrundlaget er tilstrækkeligt til at dække den risiko, der påhviler bankens aktiviteter.

NEP-tillægget for Fynske Bank er for 2021 fastsat til 4,6% af de risikovægtede eksponeringer og er pr. 30. juni 2021 indfaset med 1,5% stigende til 2,5 % pr. 1. juli 2021.

Banken skal i henhold til kapitaldækningsbekendtgørelsen offentliggøre en række oplysninger.

Dette sker på hjemmesiden [www.fynskebank.dk/risikorapport](http://www.fynskebank.dk/risikorapport) hvortil der henvises.

#### Likviditet

Koncernens likviditet er solid med en betydelig overdækning. Pr. 30. juni 2021 udgør LCR-brøken 340 %.

Der foretages løbende overvågning af likviditetsudviklingen og af beredskabet på likviditetsområdet.

#### Tilsynsdiamanten

Finanstilsynet har opstillet fem pejlemærker for, hvad der som udgangspunkt må anses som værende pengeinstitutvirksomhed med forhøjet risiko.

Tilsynsdiamanten fastlægger særlige risikoområder med angivne grænseværdier, som pengeinstitutterne som udgangspunkt bør ligge inden for. Koncernen opfylder komfortabelt grænseværdierne, der er opgjort således:

	Koncern 30/6-2021	Finanstilsynets grænseværdi
Summen af store engagementer	130,5 %	< 175 %
Udlånsvækst	-1,9 %	< 20 %
Ejendomseksponeringer	9,5 %	< 25 %
Funding ratio	0,34	< 1,00
Likviditetspejlemærket	337 %	> 100 %

For nærmere definitioner og beregninger henvises til Finanstilsynets hjemmeside [www.finanstilsynet.dk](http://www.finanstilsynet.dk)

#### Risikoforhold

Det overordnede princip for Fynske Bank er, at de risici som opstår i forbindelse med bankens drift, overvåges og holdes inden for de fastbestemte rammer. De primære risikotyper defineres som kreditrisiko for tab på udlån og kreditter, markedsrisiko i forbindelse

---

## LEDELSESBERETNING

---

med fonds-, valuta- og likviditetsområdet samt operationelle risici i forbindelse bankens løbende drift.

Fynske Banks risikorapport er tilgængelig på [www.fynskebank.dk/risikorapport](http://www.fynskebank.dk/risikorapport)

### AKTIONÆRFORHOLD

#### Egne aktier

Pr. 30. juni 2021 udgjorde beholdningen af egne aktier 852 stk. eller 0,01 % af aktiekapitalen. Kursværdien af beholdningen af egne aktier udgjorde 0,1 mio. kr. pr. 30. juni 2021. Anskaffelsesværdien af egne aktier er, som regnskabsbestemmelserne foreskriver, ikke medregnet i balancen eller egenkapitalen.

Egenkapitalen er opgjort til 1.168 mio. kr. Den indre værdi pr. aktie (å 10 kr. og ekskl. beholdningen af egne aktier) er således 154,1 kr.

Fynske Bank-aktien blev pr. 30. juni 2021 noteret til kurs 115,0 kr. pr. aktie á 10 kr.

#### Større aktionærer

Ved udgangen af 1. halvår 2021 ejes Fynske Bank A/S af 8.777 aktionærer.

I fortegnelsen over større aktionærer er opført:

- Fonden for Fynske Bank  
Hjemsted: 5700 Svendborg  
Ejerandel/stemmeandel: 44,97 % / 20 %
- Strategic Investment A/S  
Hjemsted: 1302 København K  
Ejerandel/stemmeandel: 10,03 % / 10,03 %
- Alex Gundersen Tobacco Company Aktieselskab  
Hjemsted: 5610 Assens  
Ejerandel/stemmeandel: 10,01 % / 10,01 %

#### Anvendt regnskabspraksis

Anvendt regnskabspraksis er uændret i forhold til årsrapporten for 2020.

Periodemeddelelsen er ikke revideret, ligesom der ikke er udført review.

#### Finnskalender 2021

11. nov. 2021: Periodemeddelelse 1.-3. kv. 2021

---

## LEDELSESBERETNING

---

### KONCERNFORHOLD

I Fynske Bank koncernen indgår udover moderselskabet Fynske Bank A/S følgende selskaber:

Selskab	Hjemsted	Ejerandel	Egenkapital pr. 30/6-2021 mio. kr.	Resultat 1. halvår 2021 efter skat mio. kr.
Leasing Fyn Svendborg A/S	Odense	100 %	15,32	3,75
Leasing Fyn Bank A/S	Odense	<sup>1)</sup> 33,3 %	124,31	5,66
Ejendomsselskabet Centrumpladsen, Svendborg ApS	Svendborg	100 %	34,34	0,84
Ejendomsselskabet Trindholmsgade Kolding ApS	Svendborg	100 %	0,04	0,03

<sup>1)</sup> Gennem Leasing Fyn Svendborg A/S.



## RESULTAT- OG TOTALINDKOMSTOPGØRELSE - KONCERN

		1.000 DKK		
Note		2021 1. halvår	2020 1. halvår	2020 1/1 - 31/12
1	Renteindtægter opgjort efter den effektive rentes metode	58.911	64.989	129.399
1a	Negative renteindtægter	1.156	880	2.094
2	Renteudgifter	1.854	1.966	3.594
2a	Positive renteudgifter	9.508	4.899	12.408
	<b>Netto renteindtægter</b>	<b>65.409</b>	<b>67.042</b>	<b>136.119</b>
	Udbytte af aktier m.v.	4.073	3.435	3.581
3	Gebyrer og provisionsindtægter	69.449	61.037	122.435
	Afgivne gebyrer og provisionsudgifter	6.708	6.152	12.724
	<b>Netto rente- og gebyrindtægter</b>	<b>132.223</b>	<b>125.362</b>	<b>249.411</b>
4	Kursreguleringer	4.425	2.532	24.641
5	Andre driftsindtægter	3.923	3.693	6.308
6	Udgifter til personale og administration	115.935	112.043	220.690
	Af- og nedskrivning på immaterielle og materielle aktiver	1.941	1.965	3.930
7	Andre driftsudgifter	379	325	751
8	Nedskrivninger på udlån og tilgodehavender m.v.	-13.854	8.005	15.176
9	Resultat af kapitalandele i associerede virksomheder	1.885	784	2.858
	<b>Resultat før skat</b>	<b>38.055</b>	<b>10.033</b>	<b>42.671</b>
10	Skat	7.379	1.171	6.620
	<b>Periodens resultat</b>	<b>30.676</b>	<b>8.862</b>	<b>36.051</b>
	Resultat pr. aktie i kr.	4,05	1,18	4,78
	Udvandet resultat pr. aktie i kr.	4,05	1,18	4,78
	<b>Totalindkomstopgørelse</b>			
	Periodens resultat	30.676	8.862	36.051
	<i>Anden totalindkomst</i>			
	<i>Anden totalindkomst, som ikke kan reklassificeres til resultatopgørelsen</i>			
	Opskrivning på domicilejendomme	0	0	450
	Skat af opskrivning på domicilejendomme	0	0	-99
		0	0	351
	<i>Anden totalindkomst</i>			
	<i>Anden totalindkomst, som kan blive reklassificeret til resultatopgørelsen</i>			
	Værdiregulering af sikringsinstrumenter	241	23	-10
	Skat af værdiregulering af sikringsinstrumenter	-53	-5	2
		188	18	-8
	<b>Periodens totalindkomst</b>	<b>30.864</b>	<b>8.880</b>	<b>36.394</b>
	Totalindkomst pr. aktie i kr.	4,07	1,18	4,82
	Udvandet totalindkomst pr. aktie i kr.	4,07	1,18	4,82

## BALANCE - KONCERN

1.000 DKK

	30. juni 2021	30. juni 2020	31. dec. 2020
<b>Aktiver</b>			
Kassebeholdning og anfordringstilgodehavender hos centralbanker	925.517	610.342	505.522
Tilgodehavender hos kreditinstitutter og centralbanker	111.602	91.860	59.156
Udlån og andre tilgodehavender til dagsværdi	418	975	697
Udlån og andre tilgodehavender til amortiseret kostpris	2.795.770	2.849.816	2.817.033
Obligationer til dagsværdi	3.512.948	3.284.766	3.608.960
Aktier m.v.	291.967	250.076	264.188
Kapitalandele i associerede virksomheder	41.438	37.315	39.365
Aktiver tilknyttet puljeordninger	686.016	566.026	648.801
Grunde og bygninger i alt	70.085	58.542	71.463
Investerings ejendomme	19.315	14.916	19.315
Domicilejendomme	50.770	43.626	52.148
Øvrige materielle aktiver	2.528	3.279	2.904
Aktuelle skatteaktiver	1.502	4.306	6.387
Andre aktiver	108.912	101.249	114.861
Periodeafgrænsningsposter	2.816	7.384	6.811
<b>Aktiver i alt</b>	<b>8.551.519</b>	<b>7.865.936</b>	<b>8.146.148</b>
<b>Passiver</b>			
<b>Gæld</b>			
Gæld til kreditinstitutter og centralbanker	192.935	145.988	144.000
Indlån og anden gæld	6.389.708	5.908.574	6.078.113
Indlån i puljeordninger	686.016	566.026	648.801
Andre passiver	34.957	50.123	46.636
Periodeafgrænsningsposter	16.822	17.774	15.515
<b>Gæld i alt</b>	<b>7.320.438</b>	<b>6.688.485</b>	<b>6.933.065</b>
<b>Hensatte forpligtelser</b>			
Hensættelser til pensioner og lignende forpligtelser	928	961	928
Hensættelser til udskudt skat	32.156	29.163	32.232
Hensættelser til tab på garantier m.v.	29.852	29.307	31.681
<b>Hensatte forpligtelser i alt</b>	<b>62.936</b>	<b>59.431</b>	<b>64.841</b>
<b>Egenkapital</b>			
Aktiekapital	75.810	75.810	75.810
Opskrivningshenlæggelser	2.602	2.251	2.602
Reserve for sikringsinstrumenter	-59	-222	-248
Overført resultat	1.089.792	1.040.181	1.058.100
Foreslået udbytte	0	0	11.978
<b>Egenkapital i alt</b>	<b>1.168.145</b>	<b>1.118.020</b>	<b>1.148.242</b>
<b>Passiver i alt</b>	<b>8.551.519</b>	<b>7.865.936</b>	<b>8.146.148</b>

## EGENKAPITALOPGØRELSE - KONCERN

1.000 DKK

	Aktiekapital	Opskrivnings henlæggelser	Reserve for sikringsin- strumenter	Overført resultat	Foreslået udbytte	I alt
Egenkapital 1. januar 2021	75.810	2.602	-248	1.058.100	11.978	1.148.242
<i>Totalindkomst i perioden</i>						
Periodens resultat	0	0	0	30.676	0	30.676
Opskrivningshenlæggelser efter skat	0	0	0	0	0	0
Værdiregulering af sikringsinstrumenter efter skat	0	0	189	0	0	189
<b>Periodens totalindkomst</b>	<b>0</b>	<b>0</b>	<b>189</b>	<b>30.676</b>	<b>0</b>	<b>30.865</b>
<i>Transaktioner med ejere</i>						
Udbetalt udbytte/udbytte af egne aktier	0	0	0	17	-11.978	-11.961
Køb af egne aktier	0	0	0	-8.962	0	-8.962
Salg af egne aktier	0	0	0	9.961	0	9.961
<b>Transaktioner med ejere i perioden</b>	<b>0</b>	<b>0</b>	<b>0</b>	<b>1.016</b>	<b>-11.978</b>	<b>-10.962</b>
<b>Egenkapital 30. juni 2021</b>	<b>75.810</b>	<b>2.602</b>	<b>-59</b>	<b>1.089.792</b>	<b>0</b>	<b>1.168.145</b>
Egenkapital 1. januar 2020	75.810	2.251	-240	1.030.863	0	1.108.684
<i>Totalindkomst i perioden</i>						
Periodens resultat	0	0	0	8.862	0	8.862
Opskrivningshenlæggelser efter skat	0	0	0	0	0	0
Værdiregulering af sikringsinstrumenter efter skat	0	0	18	0	0	18
<b>Periodens totalindkomst</b>	<b>0</b>	<b>0</b>	<b>18</b>	<b>8.862</b>	<b>0</b>	<b>8.880</b>
<i>Transaktioner med ejere</i>						
Udbetalt udbytte/udbytte af egne aktier	0	0	0	0	0	0
Køb af egne aktier	0	0	0	-3.442	0	-3.442
Salg af egne aktier	0	0	0	3.898	0	3.898
<b>Transaktioner med ejere i perioden</b>	<b>0</b>	<b>0</b>	<b>0</b>	<b>456</b>	<b>0</b>	<b>456</b>
<b>Egenkapital 30. juni 2020</b>	<b>75.810</b>	<b>2.251</b>	<b>-222</b>	<b>1.040.181</b>	<b>0</b>	<b>1.118.020</b>

## PENGESTRØMSOPGØRELSE - KONCERN

Note	1.000 DKK	2021 1. halvår	2020 1. halvår	2020 1/1 - 31/12
<b>Drift</b>				
	Resultat før skat	38.055	10.033	42.671
	Betalt skat, netto	-5.493	-2.027	-4.207
5	Fortjeneste ved salg af ejendomme	0	0	-91
5	Fortjeneste/tab ved salg af materielle aktiver	0	-9	0
4	Dagsværdiændring af investeringsejendom	0	0	-2.125
	Af- og nedskrivninger på immaterielle og materielle aktiver samt domicil ejendomme	1.941	1.965	3.930
8	Nedskrivninger på udlån og tilgodehavender m.v.	-13.854	8.005	15.176
	<b>Pengestrømme fra driften</b>	<b>20.649</b>	<b>17.967</b>	<b>55.354</b>
<b>Driftskapital</b>				
	Ændring i kreditinstitutter - netto	-3.511	-17.788	12.928
	Ændring i udlån reguleret for årets nedskrivninger	35.396	158.764	184.654
	Ændring i indlån og anden gæld	311.595	358.210	527.749
	Ændring i andre aktiver	12.943	24.285	5.896
	Ændring i andre gældsposter	-12.087	12.424	10.114
	<b>Pengestrømme fra driftskapital</b>	<b>344.336</b>	<b>535.895</b>	<b>741.341</b>
	<b>Pengestrømme fra driftsaktivitet</b>	<b>364.985</b>	<b>553.862</b>	<b>796.695</b>
<b>Investeringsaktivitet</b>				
	Ændring i finansielle aktiver	66.160	-314.913	-655.269
	Ændring i aktiver i puljeordninger	-37.215	30.810	-51.965
	Ændring i indlån i puljeordninger	37.215	-30.810	51.965
	Grunde og bygninger, køb	0	0	-12.105
	Grunde og bygninger, salg	0	0	2.091
	Materielle aktiver, køb	-188	-18	0
	Materielle aktiver, salg	0	9	0
	<b>Pengestrømme fra Investeringsaktivitet</b>	<b>65.972</b>	<b>-314.922</b>	<b>-665.283</b>
<b>Finansieringsaktivitet</b>				
	Køb af egne aktier	-8.962	-3.442	-12.950
	Salg af egne aktier	9.961	3.898	16.114
	Udbetalt udbytte	-11.961	0	0
	<b>Pengestrømme fra finansieringsaktivitet</b>	<b>-10.962</b>	<b>456</b>	<b>3.164</b>
	<b>Ændring i likviditet</b>	<b>419.995</b>	<b>239.396</b>	<b>134.576</b>
	Likvider primo	505.522	370.946	370.946
	<b>Likvider ultimo</b>	<b>925.517</b>	<b>610.342</b>	<b>505.522</b>

## NOTER - KONCERN

Note	1.000 DKK		
	2021 1. halvår	2020 1. halvår	2020 1/1 - 31/12
<b>1 Renteindtægter</b>			
Tilgodehavender hos kreditinstitutter og centralbanker	88	252	361
Udlån og andre tilgodehavender	56.880	63.128	123.656
Obligationer	1.928	1.234	4.698
Afledte finansielle instrumenter	-59	310	355
heraf: rentekontrakter	-26	-44	-48
valutakontrakter	-33	354	403
Øvrige renteindtægter	74	65	329
<b>I alt</b>	<b>58.911</b>	<b>64.989</b>	<b>129.399</b>
<b>1a Negative renteindtægter</b>			
Negative renteindtægter af tilgodehavender hos kreditinstitutter og centralbanker	1.156	880	2.094
<b>I alt</b>	<b>1.156</b>	<b>880</b>	<b>2.094</b>
<b>2 Renteudgifter</b>			
Indlån og anden gæld	1.595	1.904	3.484
Øvrige renteudgifter	259	62	110
<b>I alt</b>	<b>1.854</b>	<b>1.966</b>	<b>3.594</b>
<b>2a Positive renteudgifter</b>			
Positive renteudgifter af indlån og anden gæld	9.508	4.899	12.408
<b>I alt</b>	<b>9.508</b>	<b>4.899</b>	<b>12.408</b>
<b>3 Gebyrer og provisionsindtægter</b>			
Værdipapirhandel og depoter	16.914	14.802	29.840
Betalingsformidling	7.428	6.862	13.593
Lånesagsgebyrer	10.320	6.770	14.429
Garantiprovision	9.867	8.305	17.125
Øvrige gebyrer og provisioner	24.920	24.298	47.448
<b>I alt</b>	<b>69.449</b>	<b>61.037</b>	<b>122.435</b>
<b>4 Kursreguleringer</b>			
Obligationer, handelsbeholdning	-7.681	-3.696	-791
Aktier, handelsbeholdning	3.389	420	5.818
Aktier, anlægsbeholdning (dagsværdioption)	6.001	4.252	13.532
Valuta	2.542	1.512	3.657
Afledte finansielle instrumenter	174	44	126
Værdiregulering, investeringsejendom	0	0	2.125
Øvrige forpligtelser	0	0	174
Aktiver tilknyttet puljeordninger	56.528	-31.354	32.345
Indlån i puljeordninger	-56.528	31.354	-32.345
<b>I alt</b>	<b>4.425</b>	<b>2.532</b>	<b>24.641</b>
<b>5 Andre driftsindtægter</b>			
Fortjeneste ved salg af ejendom og materielle aktiver	0	9	91
Driftsudligning i datterselskab	1.653	1.256	1.032
Øvrige driftsindtægter (herunder leasingrelaterede)	2.270	2.428	5.185
<b>I alt</b>	<b>3.923</b>	<b>3.693</b>	<b>6.308</b>
<b>6 Udgifter til personale og administration</b>			
Lønninger og vederlag til bestyrelse og direktion			
Bestyrelse	974	876	1.752
Direktion	2.033	2.076	4.068
<b>I alt</b>	<b>3.007</b>	<b>2.952</b>	<b>5.820</b>
Personaleudgifter			
Lønninger	50.062	49.999	96.719
Pensioner	5.830	5.657	11.432
Udgifter til social sikring	7.968	7.915	15.212
<b>I alt</b>	<b>63.860</b>	<b>63.571</b>	<b>123.363</b>

## NOTER - KONCERN

Note	1.000 DKK	2021 1. halvår	2020 1. halvår	2020 1/1 - 31/12
<b>6 Udgifter til personale og administration (fortsat)</b>				
Øvrige administrationsudgifter		49.068	45.520	91.507
<b>I alt</b>		<b>115.935</b>	<b>112.043</b>	<b>220.690</b>
<b>Antal beskæftigede</b>				
Det gennemsnitlige antal beskæftigede i perioden (omregnet til heltidsbeskæftigede)		166	172	169
<b>7 Andre driftsudgifter</b>				
Bidrag til afviklingsformuen		249	249	498
Øvrige driftsudgifter		130	76	253
<b>I alt</b>		<b>379</b>	<b>325</b>	<b>751</b>

### 8 Nedskrivninger og hensættelser på udlån og tilgodehavender m.v.

#### Samlede nedskrivninger og hensættelser, opdelt i stadier 30/6 2021

	Stadie 1	Stadie 2	Stadie 3	I alt
Udlån og andre tilgodehavender	17.221	23.488	180.423	221.132
Garantier	5.244	1.051	9.735	16.030
Uudnyttet maksimum og lånetilsagn	4.117	1.235	8.471	13.823
<b>I alt</b>	<b>26.582</b>	<b>25.774</b>	<b>198.629</b>	<b>250.985</b>

#### Eksponeringer før nedskrivninger, opdelt i stadier 30/6 2021

	Stadie 1	Stadie 2	Stadie 3	I alt
Udlån og andre tilgodehavender	2.184.502	520.720	312.098	3.017.320
Garantier	1.571.263	210.250	31.573	1.813.086
Uudnyttet maksimum og lånetilsagn	2.090.462	379.226	38.679	2.508.367
<b>I alt</b>	<b>5.846.227</b>	<b>1.110.196</b>	<b>382.350</b>	<b>7.338.773</b>

#### Samlede nedskrivninger og hensættelser, opdelt i stadier 30/6 2020

	Stadie 1	Stadie 2	Stadie 3	I alt
Udlån og andre tilgodehavender	19.724	25.153	196.329	241.206
Garantier	3.874	908	11.123	15.905
Uudnyttet maksimum og lånetilsagn	3.353	648	9.401	13.402
<b>I alt</b>	<b>26.951</b>	<b>26.709</b>	<b>216.853</b>	<b>270.513</b>

#### Eksponeringer før nedskrivninger, opdelt i stadier 30/6 2020

	Stadie 1	Stadie 2	Stadie 3	I alt
Udlån og andre tilgodehavender	2.302.220	482.376	307.399	3.091.995
Garantier	1.233.062	110.276	42.952	1.386.290
Uudnyttet maksimum og lånetilsagn	1.697.568	268.196	24.459	1.990.223
<b>I alt</b>	<b>5.232.850</b>	<b>860.848</b>	<b>374.810</b>	<b>6.468.508</b>

#### Samlede nedskrivninger og hensættelser, opdelt i stadier 31/12 2020

	Stadie 1	Stadie 2	Stadie 3	I alt
Udlån og andre tilgodehavender	17.489	24.072	193.251	234.812
Garantier	4.828	825	12.035	17.688
Uudnyttet maksimum og lånetilsagn	3.477	1.444	9.072	13.993
<b>I alt</b>	<b>25.794</b>	<b>26.341</b>	<b>214.358</b>	<b>266.493</b>

#### Eksponeringer før nedskrivninger, opdelt i stadier 31/12 2020

	Stadie 1	Stadie 2	Stadie 3	I alt
Udlån og andre tilgodehavender	2.253.098	452.198	347.244	3.052.540
Garantier	1.530.239	93.627	52.223	1.676.089
Uudnyttet maksimum og lånetilsagn	2.008.815	232.697	31.537	2.273.049
<b>I alt</b>	<b>5.792.152</b>	<b>778.522</b>	<b>431.004</b>	<b>7.001.678</b>

Note

1.000 DKK

8 **Nedskrivninger og hensættelser på udlån og tilgodehavender m.v. (fortsat)**

**Nedskrivninger 1/1 2021**

Nedskrivninger vedr. nye eksponeringer i året, herunder nye konti til eksisterende kunder

Tilbageførte nedskrivninger vedr. indfrieede eksponeringer

Ændring af primo nedskrivninger, overførsel fra stadie 1

Ændring af primo nedskrivninger, overførsel fra stadie 2

Ændring af primo nedskrivninger, overførsel fra stadie 3

Nedskrivninger i året som følge af ændring i kreditrisiko

Tidligere nedskrevet, nu endeligt tabt

Andre bevægelser (rentekorrektion m.v.)

Tab uden forudgående nedskrivninger

Indgået på tidligere afskrevne fordringer

**Nedskrivninger 30/6 2021**

**Hensættelse til tab på garantier m.v. 1/1 2021**

Hensættelser til tab vedr. nye eksponeringer i året

Tilbageførte hensættelser til tab vedr. indfrieede eksponeringer

Ændring af primo hensættelser til tab, overførsel fra stadie 1

Ændring af primo hensættelser til tab, overførsel fra stadie 2

Ændring af primo hensættelser til tab, overførsel fra stadie 3

Hensættelse til tab i året som følge af ændring i kreditrisiko

Tidligere nedskrevet, nu endeligt tabt

Andre bevægelser (rentekorrektion m.v.)

Tab uden forudgående nedskrivninger

Indgået på tidligere afskrevne fordringer

**Hensættelser 30/6 2021**

**Resultatpåvirkning af nedskrivninger og hensættelser i alt**

**Nedskrivninger 1/1 2020**

Nedskrivninger vedr. nye eksponeringer i året, herunder nye konti til eksisterende kunder

Tilbageførte nedskrivninger vedr. indfrieede eksponeringer

Ændring af primo nedskrivninger, overførsel fra stadie 1

Ændring af primo nedskrivninger, overførsel fra stadie 2

Ændring af primo nedskrivninger, overførsel fra stadie 3

Nedskrivninger i året som følge af ændring i kreditrisiko

Tidligere nedskrevet, nu endeligt tabt

Andre bevægelser (rentekorrektion m.v.)

Tab uden forudgående nedskrivninger

Indgået på tidligere afskrevne fordringer

**Nedskrivninger 30/6 2020**

**Hensættelse til tab på garantier m.v. 1/1 2020**

Hensættelser til tab vedr. nye eksponeringer i året

Tilbageførte hensættelser til tab vedr. indfrieede eksponeringer

Ændring af primo hensættelser til tab, overførsel fra stadie 1

Ændring af primo hensættelser til tab, overførsel fra stadie 2

Ændring af primo hensættelser til tab, overførsel fra stadie 3

Hensættelse til tab i året som følge af ændring i kreditrisiko

Tidligere nedskrevet, nu endeligt tabt

Andre bevægelser (rentekorrektion m.v.)

Tab uden forudgående nedskrivninger

Indgået på tidligere afskrevne fordringer

**Hensættelser 30/6 2020**

**Resultatpåvirkning af nedskrivninger og hensættelser i alt**

	Stadie 1	Stadie 2	Stadie 3	I alt	Resultatførte nedskrivninger
<b>Nedskrivninger 1/1 2021</b>	17.489	24.072	193.251	234.812	0
Nedskrivninger vedr. nye eksponeringer i året, herunder nye konti til eksisterende kunder	5.217	785	2.348	8.350	8.350
Tilbageførte nedskrivninger vedr. indfrieede eksponeringer	-1.269	-2.610	-5.662	-9.541	-9.541
Ændring af primo nedskrivninger, overførsel fra stadie 1	-3.394	3.214	180	0	0
Ændring af primo nedskrivninger, overførsel fra stadie 2	3.266	-4.254	988	0	0
Ændring af primo nedskrivninger, overførsel fra stadie 3	872	3.423	-4.295	0	0
Nedskrivninger i året som følge af ændring i kreditrisiko	-4.960	-1.141	-4.578	-10.679	-10.679
Tidligere nedskrevet, nu endeligt tabt	0	-1	-3.574	-3.575	0
Andre bevægelser (rentekorrektion m.v.)	0	0	1.765	1.765	0
Tab uden forudgående nedskrivninger	0	0	0	0	55
Indgået på tidligere afskrevne fordringer	0	0	0	0	-211
<b>Nedskrivninger 30/6 2021</b>	<b>17.221</b>	<b>23.488</b>	<b>180.423</b>	<b>221.132</b>	<b>-12.026</b>
<b>Hensættelse til tab på garantier m.v. 1/1 2021</b>	8.305	2.269	21.107	31.681	0
Hensættelser til tab vedr. nye eksponeringer i året	5.387	206	165	5.758	5.758
Tilbageførte hensættelser til tab vedr. indfrieede eksponeringer	-4.430	-441	-647	-5.518	-5.518
Ændring af primo hensættelser til tab, overførsel fra stadie 1	-493	484	9	0	0
Ændring af primo hensættelser til tab, overførsel fra stadie 2	399	-401	2	0	0
Ændring af primo hensættelser til tab, overførsel fra stadie 3	566	1.241	-1.807	0	0
Hensættelse til tab i året som følge af ændring i kreditrisiko	-373	-1.072	-623	-2.068	-2.068
Tidligere nedskrevet, nu endeligt tabt	0	0	0	0	0
Andre bevægelser (rentekorrektion m.v.)	0	0	0	0	0
Tab uden forudgående nedskrivninger	0	0	0	0	0
Indgået på tidligere afskrevne fordringer	0	0	0	0	0
<b>Hensættelser 30/6 2021</b>	<b>9.361</b>	<b>2.286</b>	<b>18.206</b>	<b>29.853</b>	<b>-1.828</b>
<b>Resultatpåvirkning af nedskrivninger og hensættelser i alt</b>					<b>-13.854</b>

	Stadie 1	Stadie 2	Stadie 3	I alt	Resultatførte nedskrivninger
<b>Nedskrivninger 1/1 2020</b>	12.233	26.366	200.741	239.340	0
Nedskrivninger vedr. nye eksponeringer i året, herunder nye konti til eksisterende kunder	2.652	37	5.221	7.910	7.910
Tilbageførte nedskrivninger vedr. indfrieede eksponeringer	-786	-906	-18.689	-20.381	-20.381
Ændring af primo nedskrivninger, overførsel fra stadie 1	-739	603	136	0	0
Ændring af primo nedskrivninger, overførsel fra stadie 2	4.457	-8.790	4.333	0	0
Ændring af primo nedskrivninger, overførsel fra stadie 3	142	2.068	-2.210	0	0
Nedskrivninger i året som følge af ændring i kreditrisiko	1.765	5.775	9.638	17.178	17.178
Tidligere nedskrevet, nu endeligt tabt	0	0	-5.127	-5.127	0
Andre bevægelser (rentekorrektion m.v.)	0	0	2.286	2.286	0
Tab uden forudgående nedskrivninger	0	0	0	0	10
Indgået på tidligere afskrevne fordringer	0	0	0	0	-414
<b>Nedskrivninger 30/6 2020</b>	<b>19.724</b>	<b>25.153</b>	<b>196.329</b>	<b>241.206</b>	<b>4.303</b>
<b>Hensættelse til tab på garantier m.v. 1/1 2020</b>	4.023	1.149	20.433	25.605	0
Hensættelser til tab vedr. nye eksponeringer i året	3.458	70	398	3.926	3.926
Tilbageførte hensættelser til tab vedr. indfrieede eksponeringer	-2.279	-328	-2.064	-4.671	-4.671
Ændring af primo hensættelser til tab, overførsel fra stadie 1	-196	189	7	0	0
Ændring af primo hensættelser til tab, overførsel fra stadie 2	124	-146	22	0	0
Ændring af primo hensættelser til tab, overførsel fra stadie 3	0	156	-156	0	0
Hensættelse til tab i året som følge af ændring i kreditrisiko	2.097	466	1.884	4.447	4.447
Tidligere nedskrevet, nu endeligt tabt	0	0	0	0	0
Andre bevægelser (rentekorrektion m.v.)	0	0	0	0	0
Tab uden forudgående nedskrivninger	0	0	0	0	0
Indgået på tidligere afskrevne fordringer	0	0	0	0	0
<b>Hensættelser 30/6 2020</b>	<b>7.227</b>	<b>1.556</b>	<b>20.524</b>	<b>29.307</b>	<b>3.702</b>
<b>Resultatpåvirkning af nedskrivninger og hensættelser i alt</b>					<b>8.005</b>

Note

1.000 DKK

8 **Nedskrivninger og hensættelser på udlån og tilgodehavender m.v. (fortsat)**

	Stadie 1	Stadie 2	Stadie 3	I alt	Resultatførte nedskrivninger
<b>Nedskrivninger 1/1 2020</b>	12.233	26.366	200.741	239.340	0
Nedskrivninger vedr. nye eksponeringer i året, herunder nye konti til eksisterende kunder	5.983	309	11.047	17.339	17.339
Tilbageførte nedskrivninger vedr. indfrie eksponeringer	-2.233	-2.083	-23.970	-28.286	-28.286
Ændring af primo nedskrivninger, overførsel fra stadie 1	-1.408	864	544	0	0
Ændring af primo nedskrivninger, overførsel fra stadie 2	6.154	-11.368	5.214	0	0
Ændring af primo nedskrivninger, overførsel fra stadie 3	2.119	408	-2.527	0	0
Nedskrivninger i året som følge af ændring i kreditrisiko	-5.359	9.576	16.403	20.620	20.620
Tidligere nedskrevet, nu endeligt tabt	0	0	-17.849	-17.849	0
Andre bevægelser (rentekorrektion m.v.)	0	0	3.648	3.648	0
Tab uden forudgående nedskrivninger	0	0	0	0	78
Indgået på tidligere afskrevne fordringer	0	0	0	0	-651
<b>Nedskrivninger 31/12 2020</b>	<b>17.489</b>	<b>24.072</b>	<b>193.251</b>	<b>234.812</b>	<b>9.100</b>
<b>Hensættelse til tab på garantier m.v. 1/1 2020</b>	4.023	1.149	20.433	25.605	0
Hensættelser til tab vedr. nye eksponeringer i året	8.050	604	1.674	10.328	10.328
Tilbageførte hensættelser til tab vedr. indfrie eksponeringer	-5.042	-708	-3.852	-9.602	-9.602
Ændring af primo hensættelser til tab, overførsel fra stadie 1	-183	163	20	0	0
Ændring af primo hensættelser til tab, overførsel fra stadie 2	180	-213	33	0	0
Ændring af primo hensættelser til tab, overførsel fra stadie 3	0	231	-231	0	0
Hensættelse til tab i året som følge af ændring i kreditrisiko	1.277	1.043	3.030	5.350	5.350
Tidligere nedskrevet, nu endeligt tabt	0	0	0	0	0
Andre bevægelser (rentekorrektion m.v.)	0	0	0	0	0
Tab uden forudgående nedskrivninger	0	0	0	0	0
Indgået på tidligere afskrevne fordringer	0	0	0	0	0
<b>Hensættelser 31/12 2020</b>	<b>8.305</b>	<b>2.269</b>	<b>21.107</b>	<b>31.681</b>	<b>6.076</b>
<b>Resultatpåvirkning af nedskrivninger og hensættelser i alt</b>					<b>15.176</b>

Der er ikke i 2020 eller 2021 eksponeringer, der var kreditforringet ved første indregning.

Nedskrivninger/hensættelser vedr. nye eksponeringer i året vedrører nedskrivninger på nye faciliteter, der er etableret i løbet af perioden.

Tilbageførte nedskrivninger/hensættelser vedr. indfrie eksponeringer vedrører faciliteter, der er indfriet i løbet af perioden.

Ændring af primo nedskrivninger/hensættelser viser overførsel mellem stadier i løbet af perioden.

Nedskrivninger/hensættelser i året som følge af ændringer i kreditrisikoen vedrører eksponeringer, hvor kreditrisikoen er ændret siden primo året.

Tab uden forudgående nedskrivninger er et udtryk for bankens tabsførte udlån, hvor det konstaterede tab er større end nedskrivningerne primo året.

Tallene for nye og indfrie eksponeringer kan indeholde bevægelser, hvor der af procesmæssige årsager er oprettet en ny forretning til indfrielse af en eksisterende forretning med samme kunde.

Tillæggene henføres til usikkerheder afledt af COVID-19. Opgørelsen af det ledelsesmæssige skøn er understøttet af beregninger, hvor banken for alle sektorer har vurderet den forventede, yderligere tabsrisiko for ratingklasserne 2b30, 2c og 1, samt følsomhedsberegninger hvor faciliteterne flyttes i et dårligere stadie grundet forventninger om højere PD-niveauer for en andel af porteføljen. Dermed udgør nedenstående "Tillæg til markrosenarier" en yderligere forværring af makrofaktorer og anses som et ledelsesmæssigt skøn, mens "øvrige tillæg" består af tillæg til imødegåelse af risici, som ikke har materialiseret sig i bankens individuelle nedskrivninger. De samlede ledelsesmæssige skøn er fordelt med 11.158 t.kr. i stadie 1, med 9.209 t.kr. i stadie 2 og med 2.165 t.kr. i stadie 3.



## NOTER - KONCERN

Note

1.000 DKK

8 **Nedskrivninger og hensættelser på udlån og tilgodehavender m.v. (fortsat)**

		30/6 2021			
		Nedskrivninger før tillæg	Tillæg til makro- scenarier	Øvrige tillæg	I alt
Offentlige myndigheder		0	0	0	0
<i>Erhverv</i>					
Landbrug, jagt og skovbrug og fiskeri		63.372	127	935	64.434
Industri og råstofindvinding		5.626	10	593	6.229
Energiforsyning		1.663	0	0	1.663
Bygge og anlæg		6.104	77	350	6.531
Handel		8.029	205	3.136	11.370
Transport, hoteller og restauranter		7.838	84	1.276	9.198
Information og kommunikation		993	1	118	1.112
Finansiering og forsikring		23.435	170	722	24.327
Fast ejendom		6.848	190	1.404	8.442
Øvrige erhverv		15.787	651	6.363	22.801
<b>I alt</b>		<b>139.695</b>	<b>1.515</b>	<b>14.897</b>	<b>156.107</b>
Private		88.758	110	6.010	94.878
<b>I alt</b>		<b>228.453</b>	<b>1.625</b>	<b>20.907</b>	<b>250.985</b>

		30/6 2020			
		Nedskrivninger før tillæg	Tillæg til makro- scenarier	Øvrige tillæg	I alt
Offentlige myndigheder		0	0	0	0
<i>Erhverv</i>					
Landbrug, jagt og skovbrug og fiskeri		58.227	0	723	58.950
Industri og råstofindvinding		5.254	0	1.332	6.586
Energiforsyning		943	0	0	943
Bygge og anlæg		9.039	0	1.032	10.071
Handel		9.995	0	3.455	13.450
Transport, hoteller og restauranter		10.639	0	927	11.566
Information og kommunikation		840	0	52	892
Finansiering og forsikring		22.114	0	1.396	23.510
Fast ejendom		7.780	0	2.142	9.922
Øvrige erhverv		11.637	0	5.712	17.349
<b>I alt</b>		<b>136.468</b>	<b>0</b>	<b>16.771</b>	<b>153.239</b>
Private		108.853	0	8.421	117.274
<b>I alt</b>		<b>245.321</b>	<b>0</b>	<b>25.192</b>	<b>270.513</b>

		31/12 2020			
		Ned- skrivninger før tillæg	Tillæg til makro- scenarier	Øvrige tillæg	I alt
Offentlige myndigheder		0	0	0	0
<i>Erhverv</i>					
Landbrug, jagt og skovbrug og fiskeri		58.912	207	971	60.090
Industri og råstofindvinding		6.882	46	849	7.777
Energiforsyning		974	9	0	983
Bygge og anlæg		6.891	144	680	7.716
Handel		12.085	717	3.712	16.514
Transport, hoteller og restauranter		8.809	182	1.386	10.377
Information og kommunikation		735	2	50	786
Finansiering og forsikring		23.432	523	1.265	25.220
Fast ejendom		7.109	563	1.483	9.155
Øvrige erhverv		12.553	1.210	5.440	19.203
<b>I alt</b>		<b>138.382</b>	<b>3.603</b>	<b>15.836</b>	<b>157.821</b>
Private		100.342	307	8.022	108.671
<b>I alt</b>		<b>238.724</b>	<b>3.911</b>	<b>23.859</b>	<b>266.493</b>

## NOTER - KONCERN

Note	1.000 DKK	2021 1. halvår	2020 1. halvår	2020 1/1 - 31/12
<b>9 Resultat af kapitalandele i associerede virksomheder</b>				
Leasing Fyn Bank A/S		1.885	784	2.858
<b>I alt</b>		<b>1.885</b>	<b>784</b>	<b>2.858</b>
<b>10 Skat</b>				
Beregnet aktuel skat af periodens resultat		6.847	1.136	3.500
Ændring i udskudt skat		-146	35	2.959
Efterregulering af tidligere års beregnet skat		678	0	161
<b>I alt</b>		<b>7.379</b>	<b>1.171</b>	<b>6.620</b>
<b>11 Eventualforpligtelser</b>				
Finansgarantier		368.494	298.937	356.041
Tabsgarantier for realkreditlån		638.822	580.359	621.217
Tinglysnings- og konverteringsgarantier		753.156	452.077	629.436
Øvrige garantier		36.584	39.012	51.707
<b>I alt</b>		<b>1.797.056</b>	<b>1.370.385</b>	<b>1.658.401</b>
<b>12 Kapitalprocentopgørelse</b>				
Koncernens kapitalprocent er opgjort i h.t. CRD IV direktiv (EU-forordning af 26. juni 2013)				
Egenkapital		1.168.145	1.118.020	1.148.242
Ej medregnet overskud år til dato		-30.676	-8.862	0
Foreslået udbytte		0	0	-11.978
Kapitalandele i den finansielle sektor (uvæsentlige kap.andele)		-112.831	-98.499	-106.760
Udnyttet del af ramme til anskaffelse af egne kap.andele <sup>1)</sup>		-5.057	-6.075	-8.574
Øvrige reguleringer		-3.922	-3.632	-4.849
Medregnet hybrid kernekapital		0	0	0
<b>Kernekapital efter fradrag</b>		<b>1.015.659</b>	<b>1.000.952</b>	<b>1.016.081</b>
Medregnet supplerende kapital		0	0	0
<b>Kapitalgrundlag</b>		<b>1.015.659</b>	<b>1.000.952</b>	<b>1.016.081</b>
Eksponerings med kreditrisiko		3.002.305	2.982.564	2.885.582
Eksponerings med markedsrisiko m.v.		607.694	535.785	513.129
Eksponerings med operationel risiko		522.119	522.212	522.119
<b>Risikoeksponeringer i alt</b>		<b>4.132.118</b>	<b>4.044.561</b>	<b>3.920.830</b>
<b>Kernekapitalprocent</b>		<b>24,6 %</b>	<b>24,7 %</b>	<b>25,9 %</b>
<b>Kapitalprocent</b>		<b>24,6 %</b>	<b>24,7 %</b>	<b>25,9 %</b>

<sup>1)</sup> den ansøgte ramme til anskaffelse af egne kapitalandele udgør 1,0 %.

## NOTER - KONCERN

Note

1.000 DKK

### 13 Segmentoplysninger

	1. halvår 2021			
	Bank	Leasing	Koncern eliminering	Total
Renteindtægter	50.829	12.013	-3.931	58.911
Negative renteindtægter	1.156	0	0	1.156
Renteudgifter	1.854	3.813	-3.813	1.854
Positive renteudgifter	9.522	0	-14	9.508
Gebyrer og provisionsindtægter	69.201	356	-108	69.449
Kursreguleringer	4.425	0	0	4.425
Andre driftsindtægter	761	2.598	564	3.923
Udgifter til personale og administration	108.333	8.616	-1.014	115.935
Nedskrivninger på udlån og tilgodehavender m.v.	-13.763	-91	0	-13.854
Skat	6.698	436	245	7.379
Periodens resultat	30.676	3.754	-3.754	30.676
<b>Aktiver</b>	<b>8.464.066</b>	<b>618.663</b>	<b>-531.210</b>	<b>8.551.519</b>
Gæld og hensatte forpligtelser	7.295.921	603.347	-515.894	7.383.374
Egenkapital	1.168.145	15.316	-15.316	1.168.145

	1. halvår 2020			
	Bank	Leasing	Koncern eliminering	Total
Renteindtægter	56.778	11.783	-3.572	64.989
Negative renteindtægter	880	0	0	880
Renteudgifter	1.966	3.572	-3.572	1.966
Positive renteudgifter	4.921	0	-22	4.899
Gebyrer og provisionsindtægter	60.761	370	-94	61.037
Kursreguleringer	2.532	0	0	2.532
Andre driftsindtægter	629	2.534	530	3.693
Udgifter til personale og administration	104.133	8.642	-732	112.043
Nedskrivninger på udlån og tilgodehavender m.v.	7.896	109	0	8.005
Skat	511	435	225	1.171
Periodens resultat	8.862	2.326	-2.326	8.862
<b>Aktiver</b>	<b>7.777.813</b>	<b>609.755</b>	<b>-521.632</b>	<b>7.865.936</b>
Gæld og hensatte forpligtelser	6.659.793	598.887	-510.764	6.747.916
Egenkapital	1.118.020	10.868	-10.868	1.118.020

	1/1 - 31/12 2020			
	Bank	Leasing	Koncern eliminering	Total
Renteindtægter	112.709	24.355	-7.665	129.399
Negative renteindtægter	2.094	0	0	2.094
Renteudgifter	3.594	7.532	-7.532	3.594
Positive renteudgifter	12.448	0	-40	12.408
Gebyrer og provisionsindtægter	121.880	750	-195	122.435
Kursreguleringer	22.841	0	1.800	24.641
Andre driftsindtægter	1.492	3.727	1.089	6.308
Udgifter til personale og administration	206.186	16.039	-1.535	220.690
Nedskrivninger på udlån og tilgodehavender m.v.	14.008	1.168	0	15.176
Skat	5.071	736	813	6.620
Periodens resultat	36.051	5.468	-5.468	36.051
<b>Aktiver</b>	<b>8.060.095</b>	<b>628.904</b>	<b>-542.851</b>	<b>8.146.148</b>
Gæld og hensatte forpligtelser	6.911.853	614.920	-528.867	6.997.906
Egenkapital	1.148.242	13.984	-13.984	1.148.242

## 5 ÅRS HOVED- OG NØGLETAL - KONCERN

	1.000 DKK	1. halvår 2021	1. halvår 2020	1. halvår 2019	1. halvår 2018	1. halvår 2017
<b>Resultatopgørelse</b>						
Netto renteindtægter		65.409	67.042	72.249	71.882	76.314
Netto rente- og gebyrindtægter		132.223	125.362	139.563	129.130	133.003
Kursreguleringer		4.425	2.532	12.360	41.862	13.497
Andre driftsindtægter		3.923	3.693	2.666	2.318	4.988
Udgifter til personale og administration		115.935	112.043	111.080	103.555	97.110
Nedskrivninger på udlån og tilgodehavender m.v.		-13.854	8.005	-4.961	-1.144	365
Resultat før skat		38.055	10.033	47.799	65.659	49.300
Skat		7.379	1.171	8.493	3.717	10.202
Periodens resultat		30.676	8.862	39.306	61.942	39.098
<b>Balance</b>						
Udlån		2.796.188	2.850.791	3.185.009	3.245.815	2.926.715
Indlån og anden gæld inkl. puljeindlån		7.075.724	6.474.600	6.254.001	5.674.601	5.135.729
Egenkapital		1.168.145	1.118.020	1.068.928	1.017.925	943.199
Balance i alt		8.551.519	7.865.936	7.571.339	6.939.842	6.326.718
<b>Ikke-balanceførte poster</b>						
Garantier		1.797.056	1.370.385	1.534.158	1.385.012	1.280.851
<b>Nøgletal</b>						
Kapitalprocent		24,6 %	24,7 %	21,1 %	19,9 %	21,1 %
Kernekapitalprocent		24,6 %	24,7 %	21,1 %	19,9 %	21,1 %
Egenkapitalforrentning før skat		3,3 %	0,9 %	4,5 %	6,7 %	5,3 %
Egenkapitalforrentning efter skat		2,6 %	0,8 %	3,7 %	6,3 %	4,2 %
Afkastningsgrad		0,4 %	0,1 %	0,5 %	0,9 %	0,6 %
Indtjening pr. omkostningskrone		1,36	1,08	1,44	1,60	1,48
Renterisiko		2,4 %	2,2 %	2,0 %	1,8 %	1, %
Valutaposition		4,7 %	3,1 %	4,0 %	6,0 %	1,6 %
Valutarisiko		0,0 %	0,0 %	0,0 %	0,0 %	0,0 %
LCR-brøk		340,0 %	270,0 %	224,0 %	276,0 %	280,0 %
Summen af store engagementer *)		130,5 %	112,8 %	129,4 %	130,7 %	47,1 %
Nedskrivningsprocent		5,2 %	6,0 %	5,4 %	5,8 %	6,1 %
Periodens tabs- og nedskrivningsprocent		-0,3 %	0,2 %	0,0 %	0,0 %	0,0 %
Periodens udlånsvækst		-0,8 %	-5,5 %	-0,2 %	6,8 %	0,5 %
Udlån i forhold til egenkapital		2,4	2,5	3,0	3,2	3,1

Som følge af implementeringen af IFRS 9 i 2018 med fremadrettet effekt, er der ikke sammenlignelighed mellem årene 2018-2021 og 2017, samt som følge af implementeringen af IFRS 16 er der ikke sammenlignelighed mellem før og efter 1.1.2019.

Nøgletallene er beregnet i overensstemmelse med Finanstilsynets definitioner.

\*) Fra 2018 er definitionen for summen af store engagementer ændret.

## KVARTALSSAMMENLIGNING - KONCERN

	1.000 DKK	2. kvartal 2021	1. kvartal 2021	4. kvartal 2020	3. kvartal 2020	2. kvartal 2020
<b>Resultatopgørelse</b>						
Netto renteindtægter		32.595	32.814	34.428	34.649	33.656
Netto rente- og gebyrindtægter		67.835	64.388	63.928	60.121	62.638
Kursreguleringer		1.871	2.554	11.459	10.650	12.644
Andre driftsindtægter		2.268	1.655	652	1.963	1.649
Udgifter til personale og administration		56.639	59.296	55.975	52.672	54.991
Andre driftsudgifter		200	179	219	207	169
Nedskrivninger på udlån og tilgodehavender m.v.		-7.374	-6.480	7.668	-497	-12.047
Resultat før skat		22.261	15.794	12.398	20.240	32.958
Skat		4.959	2.420	1.981	3.468	6.988
Periodens resultat		17.302	13.374	10.417	16.772	25.970
<b>Balance</b>						
Udlån		2.796.188	2.854.498	2.817.730	2.836.063	2.850.791
Indlån og anden gæld inkl. puljeindlån		7.075.724	6.668.554	6.726.914	6.621.468	6.474.600
Egenkapital		1.168.145	1.149.791	1.148.242	1.135.435	1.118.020
Balance i alt		8.551.519	8.081.790	8.146.148	8.045.207	7.865.936
<b>Ikke-balanceførte poster</b>						
Garantier		1.797.056	1.717.531	1.658.401	1.461.307	1.370.385
<b>Nøgletal</b>						
Kapitalprocent		24,6 %	24,4 %	25,9 %	24,7 %	24,7 %
Kernekapitalprocent		24,6 %	24,4 %	25,9 %	24,7 %	24,7 %
Egenkapitalforrentning før skat		1,9 %	1,4 %	1,1 %	1,8 %	3,0 %
Egenkapitalforrentning efter skat		1,5 %	1,2 %	0,9 %	1,5 %	2,3 %
Indtjening pr. omkostningskrone		1,44	1,29	1,19	1,38	1,75
Renterisiko		2,4 %	2,2 %	1,8 %	2,2 %	2,2 %
Valutaposition		4,7 %	4,3 %	4,1 %	5,2 %	3,1 %
Valutarisiko		0,0 %	0,0 %	0,0 %	0,0 %	0,0 %
LCR-brøk		340,0 %	327,0 %	312,0 %	303,0 %	270,0 %
Summen af store engagementer		130,5 %	139,9 %	139,7 %	110,1 %	112,8 %
Nedskrivningsprocent		5,2 %	5,4 %	5,6 %	5,7 %	6,0 %
Periodens tabs- og nedskrivningsprocent		-0,2 %	-0,1 %	0,2 %	0,0 %	-0,3 %
Periodens udlånsvækst		-2,0 %	1,3 %	-0,6 %	-0,5 %	-5,4 %
Udlån i forhold til egenkapital		2,4	2,5	2,5	2,5	2,5

Nøgletallene er beregnet i overensstemmelse med Finanstilsynets definitioner

## RESULTAT- OG TOTALINDKOMSTOPGØRELSE - MODERSELSKAB

Note	1.000 DKK	2021 1. halvår	2020 1. halvår	2020 1/1 - 31/12
2	Renteindtægter opgjort efter den effektive rentes metode	50.829	56.778	112.709
2a	Negative renteindtægter	1.156	880	2.094
3	Renteudgifter	1.854	1.966	3.594
3a	Positive renteudgifter	9.522	4.921	12.448
	<b>Netto renteindtægter</b>	<b>57.341</b>	<b>58.853</b>	<b>119.469</b>
	Udbytte af aktier m.v.	4.073	3.435	3.581
4	Gebyrer og provisionsindtægter	69.201	60.761	121.880
	Afgivne gebyrer og provisionsudgifter	6.492	5.859	12.172
	<b>Netto rente- og gebyrindtægter</b>	<b>124.123</b>	<b>117.190</b>	<b>232.758</b>
5	Kursreguleringer	4.425	2.532	22.841
6	Andre driftsindtægter	761	629	1.492
7	Udgifter til personale og administration	108.333	104.133	206.186
	Af- og nedskrivning på immaterielle og materielle aktiver	1.608	1.749	3.376
8	Andre driftsudgifter	379	325	751
9	Nedskrivninger på udlån og tilgodehavender m.v.	-13.763	7.896	14.008
10	Resultat af kapitalandele i tilknyttede virksomheder	4.622	3.125	8.352
	<b>Resultat før skat</b>	<b>37.374</b>	<b>9.373</b>	<b>41.122</b>
11	Skat	6.698	511	5.071
	<b>Periodens resultat</b>	<b>30.676</b>	<b>8.862</b>	<b>36.051</b>
<b>Totalindkomstopgørelse</b>				
	Periodens resultat	30.676	8.862	36.051
	<i>Anden totalindkomst</i>			
	<i>Anden totalindkomst, som ikke kan reklassificeres til resultatopgørelsen</i>			
	Opskrivning på domicilejendomme	0	0	450
	Skat af opskrivning på domicilejendomme	0	0	-99
		0	0	351
	<i>Anden totalindkomst</i>			
	<i>Anden totalindkomst, som kan blive reklassificeret til resultatopgørelsen</i>			
	Værdiregulering af sikringsinstrumenter	241	23	-10
	Skat af værdiregulering af sikringsinstrumenter	-53	-5	2
		188	18	-8
	<b>Periodens totalindkomst</b>	<b>30.864</b>	<b>8.880</b>	<b>36.394</b>

## BALANCE - MODERSELSKAB

	1.000 DKK		
	30. juni 2021	30. juni 2020	31. dec. 2020
<b>Aktiver</b>			
Kassebeholdning og anfordringstilgodehavender hos centralbanker	925.517	610.342	505.522
Tilgodehavender hos kreditinstitutter og centralbanker	108.164	84.683	51.614
Udlån og andre tilgodehavender til dagsværdi	418	975	697
Udlån og andre tilgodehavender til amortiseret kostpris	2.767.435	2.810.179	2.792.685
Obligationer til dagsværdi	3.512.948	3.284.766	3.608.960
Aktier m.v.	291.967	250.076	264.188
Kapitalandele i tilknyttede virksomheder	49.687	45.261	50.462
Aktiver tilknyttet puljeordninger	686.016	566.026	648.801
Grunde og bygninger i alt	26.784	28.664	28.017
Investeringsejendomme	5.014	3.087	5.014
Domicilejendomme	21.770	25.577	23.003
Øvrige materielle aktiver	2.528	3.279	2.904
Aktuelle skatteaktiver	1.502	4.990	6.387
Udskudte skatteaktiver	2.567	3.051	2.534
Andre aktiver	85.717	78.137	90.513
Periodeafgrænsningsposter	2.816	7.384	6.811
<b>Aktiver i alt</b>	<b>8.464.066</b>	<b>7.777.813</b>	<b>8.060.095</b>
<b>Passiver</b>			
<b>Gæld</b>			
Gæld til kreditinstitutter og centralbanker	192.934	145.988	144.000
Indlån og anden gæld	6.352.489	5.869.794	6.041.358
Indlån i puljeordninger	686.016	566.026	648.801
Andre passiver	30.796	44.437	43.829
Periodeafgrænsningsposter	2.906	3.280	1.256
<b>Gæld i alt</b>	<b>7.265.141</b>	<b>6.629.525</b>	<b>6.879.244</b>
<b>Hensatte forpligtelser</b>			
Hensættelser til pensioner og lignende forpligtelser	928	961	928
Hensættelser til tab på garantier m.v.	29.852	29.307	31.681
<b>Hensatte forpligtelser i alt</b>	<b>30.780</b>	<b>30.268</b>	<b>32.609</b>
<b>Egenkapital</b>			
Aktiekapital	75.810	75.810	75.810
Opskrivningshensættelser	2.602	2.251	2.602
Reserve for sikringsinstrumenter	-59	-222	-248
Overført resultat	1.089.792	1.040.181	1.058.100
Foreslået udbytte	0	0	11.978
<b>Egenkapital i alt</b>	<b>1.168.145</b>	<b>1.118.020</b>	<b>1.148.242</b>
<b>Passiver i alt</b>	<b>8.464.066</b>	<b>7.777.813</b>	<b>8.060.095</b>

## EGENKAPITALOPGØRELSE - MODERSELSKAB

1.000 DKK

	Aktiekapital	Opskrivnings henlæggelser	Reserve for sikringsin- strumenter	Overført resultat	Foreslået udbytte	I alt
Egenkapital 1. januar 2021	75.810	2.602	-248	1.058.100	11.978	1.148.242
<i>Totalindkomst i perioden</i>						
Periodens resultat	0	0	0	30.676	0	30.676
Opskrivningshenlæggelser efter skat	0	0	0	0	0	0
Værdiregulering af sikringsinstrumenter efter skat	0	0	188	0	0	188
<b>Periodens totalindkomst</b>	<b>0</b>	<b>0</b>	<b>188</b>	<b>30.676</b>	<b>0</b>	<b>30.864</b>
<i>Transaktioner med ejere</i>						
Udbetalt udbytte/udbytte af egne aktier	0	0	0	17	-11.978	-11.961
Køb af egne aktier	0	0	0	-8.961	0	-8.961
Salg af egne aktier	0	0	0	9.961	0	9.961
<b>Transaktioner med ejere i perioden</b>	<b>0</b>	<b>0</b>	<b>0</b>	<b>1.017</b>	<b>-11.978</b>	<b>-10.961</b>
<b>Egenkapital 30. juni 2021</b>	<b>75.810</b>	<b>2.602</b>	<b>-60</b>	<b>1.089.793</b>	<b>0</b>	<b>1.168.145</b>
Egenkapital 1. januar 2020	75.810	2.251	-240	1.030.863	0	1.108.684
<i>Totalindkomst i perioden</i>						
Periodens resultat	0	0	0	8.862	0	8.862
Opskrivningshenlæggelser efter skat	0	0	0	0	0	0
Værdiregulering af sikringsinstrumenter efter skat	0	0	18	0	0	18
<b>Periodens totalindkomst</b>	<b>0</b>	<b>0</b>	<b>18</b>	<b>8.862</b>	<b>0</b>	<b>8.880</b>
<i>Transaktioner med ejere</i>						
Udbetalt udbytte/udbytte af egne aktier	0	0	0	0	0	0
Køb af egne aktier	0	0	0	-3.442	0	-3.442
Salg af egne aktier	0	0	0	3.898	0	3.898
<b>Transaktioner med ejere i perioden</b>	<b>0</b>	<b>0</b>	<b>0</b>	<b>456</b>	<b>0</b>	<b>456</b>
<b>Egenkapital 30. juni 2020</b>	<b>75.810</b>	<b>2.251</b>	<b>-222</b>	<b>1.040.181</b>	<b>0</b>	<b>1.118.020</b>



## NOTER - MODERSELSKAB

Note	1.000 DKK	2021 1. halvår	2020 1. halvår	2020 1/1 - 31/12
<b>1 Anvendt regnskabspraksis</b>				
Delårsrapporten for moderselskabet aflægges i overensstemmelse med lov om finansiel virksomhed, herunder Bekendtgørelse om finansielle rapporter for kreditinstitutter og fondsmæglerselskaber m.fl.				
Delårsrapporten for moderselskabet aflægges efter samme regnskabspraksis som koncernregnskabet. Kapitalandele i tilknyttede virksomheder indregnes til andel af indre værdi på balancedagen.				
Anvendt regnskabspraksis er uændret i forhold til årsrapporten for 2020.				
<b>2 Renteindtægter</b>				
Tilgodehavender hos kreditinstitutter og centralbanker		3	176	209
Udlån og andre tilgodehavender		48.957	55.058	107.442
Obligationer		1.928	1.234	4.698
Afledte finansielle instrumenter		-59	310	355
heraf: rentekontrakter		-26	-44	-48
valutakontrakter		-33	354	403
Øvrige renteindtægter		0	0	5
<b>I alt</b>		<b>50.829</b>	<b>56.778</b>	<b>112.709</b>
<b>2a Negative renteindtægter</b>				
Negative renteindtægter af tilgodehavender hos kreditinstitutter og centralbanker		1.156	880	2.094
<b>I alt</b>		<b>1.156</b>	<b>880</b>	<b>2.094</b>
<b>3 Renteudgifter</b>				
Indlån og anden gæld		1.595	1.904	3.484
Øvrige renteudgifter		259	62	110
<b>I alt</b>		<b>1.854</b>	<b>1.966</b>	<b>3.594</b>
<b>3a Positive renteudgifter</b>				
Positive renteudgifter af indlån og anden gæld		9.522	4.921	12.448
<b>I alt</b>		<b>9.522</b>	<b>4.921</b>	<b>12.448</b>
<b>4 Gebyrer og provisionsindtægter</b>				
Værdipapirhandel og depot		16.914	14.802	29.840
Betalingsformidling		7.428	6.862	13.593
Lånesagsgebyrer		10.320	6.770	14.429
Garantiprovision		9.867	8.305	17.125
Øvrige gebyrer og provisioner		24.672	24.022	46.893
<b>I alt</b>		<b>69.201</b>	<b>60.761</b>	<b>121.880</b>
<b>5 Kursreguleringer</b>				
Obligationer, handelsbeholdning		-7.681	-3.696	-791
Aktier, handelsbeholdning		3.389	420	5.818
Aktier, anlægsbeholdning (dagsværdioption)		6.001	4.252	13.532
Valuta		2.542	1.512	3.657
Afledte finansielle instrumenter		174	44	126
Værdiregulering, investeringsejendom		0	0	325
Øvrige forpligtelser		0	0	174
Aktiver tilknyttet puljeordninger		56.528	-31.354	32.345
Indlån i puljeordninger		-56.528	31.354	-32.345
<b>I alt</b>		<b>4.425</b>	<b>2.532</b>	<b>22.841</b>
<b>6 Andre driftsindtægter</b>				
Øvrige driftsindtægter		761	629	1.492
<b>I alt</b>		<b>761</b>	<b>629</b>	<b>1.492</b>

## NOTER - MODERSELSKAB

Note	1.000 DKK	2021 1. halvår	2020 1. halvår	2020 1/1 - 31/12
<b>7 Udgifter til personale og administration</b>				
Lønninger og vederlag til bestyrelse og direktion				
Bestyrelse		974	876	1.752
Direktion		2.033	2.076	4.068
<b>I alt</b>		<b>3.007</b>	<b>2.952</b>	<b>5.820</b>
Personaleudgifter				
Lønninger		49.998	49.936	96.593
Pensioner		5.830	5.656	11.432
Udgifter til social sikring		7.968	7.915	15.212
<b>I alt</b>		<b>63.796</b>	<b>63.507</b>	<b>123.237</b>
Øvrige administrationsudgifter		41.530	37.674	77.129
<b>I alt</b>		<b>108.333</b>	<b>104.133</b>	<b>206.186</b>
<b>Antal beskæftigede</b>				
Det gennemsnitlige antal beskæftigede i perioden (omregnet til heltidsbeskæftigede)		166	172	169
<b>8 Andre driftsudgifter</b>				
Bidrag til afviklingsformuen		249	249	498
Øvrige driftsudgifter		130	76	253
<b>I alt</b>		<b>379</b>	<b>325</b>	<b>751</b>

### 9 Nedskrivninger og hensættelser på udlån og tilgodehavender m.v.

#### Samlede nedskrivninger og hensættelser, opdelt i stadier 30/6 2021

	Stadie 1	Stadie 2	Stadie 3	I alt
Udlån og andre tilgodehavender	15.653	23.240	175.131	214.024
Garantier	5.244	1.051	9.735	16.030
Udnyttet maksimum og lånetilsagn	4.117	1.235	8.471	13.823
<b>I alt</b>	<b>25.014</b>	<b>25.526</b>	<b>193.337</b>	<b>243.877</b>

#### Eksponeringer før nedskrivninger, opdelt i stadier 30/6 2021

	Stadie 1	Stadie 2	Stadie 3	I alt
Udlån og andre tilgodehavender	2.228.572	450.842	302.463	2.981.877
Garantier	1.573.163	210.250	31.573	1.814.986
Udnyttet maksimum og lånetilsagn	2.090.462	379.226	38.679	2.508.367
<b>I alt</b>	<b>5.892.197</b>	<b>1.040.318</b>	<b>372.715</b>	<b>7.305.230</b>

#### Samlede nedskrivninger og hensættelser, opdelt i stadier 30/6 2020

	Stadie 1	Stadie 2	Stadie 3	I alt
Udlån og andre tilgodehavender	18.460	24.814	190.180	233.454
Garantier	3.874	908	11.123	15.905
Udnyttet maksimum og lånetilsagn	3.353	648	9.401	13.402
<b>I alt</b>	<b>25.687</b>	<b>26.370</b>	<b>210.704</b>	<b>262.761</b>

#### Eksponeringer før nedskrivninger, opdelt i stadier 30/6 2020

	Stadie 1	Stadie 2	Stadie 3	I alt
Udlån og andre tilgodehavender	2.376.155	373.071	295.381	3.044.607
Garantier	1.234.862	110.276	42.952	1.388.090
Udnyttet maksimum og lånetilsagn	1.697.568	268.196	24.459	1.990.223
<b>I alt</b>	<b>5.308.585</b>	<b>751.543</b>	<b>362.792</b>	<b>6.422.920</b>

#### Samlede nedskrivninger og hensættelser, opdelt i stadier 31/12 2020

	Stadie 1	Stadie 2	Stadie 3	I alt
Udlån og andre tilgodehavender	15.695	23.764	187.497	226.956
Garantier	4.828	825	12.035	17.688
Udnyttet maksimum og lånetilsagn	3.477	1.444	9.072	13.993
<b>I alt</b>	<b>24.000</b>	<b>26.033</b>	<b>208.604</b>	<b>258.637</b>

Note

1.000 DKK

9 **Nedskrivninger og hensættelser på udlån og tilgodehavender m.v. (fortsat)**

**Eksponeringer før nedskrivninger, opdelt i stadier 31/12 2020**

Udlån og andre tilgodehavender  
Garantier  
Uudnyttet maksimum og lånetilsagn  
**I alt**

Stadie 1	Stadie 2	Stadie 3	I alt
2.323.805	362.487	334.044	3.020.336
1.532.039	93.627	52.223	1.677.889
<u>2.008.815</u>	<u>232.697</u>	<u>31.537</u>	<u>2.273.049</u>
<b>5.864.659</b>	<b>688.811</b>	<b>417.804</b>	<b>6.971.274</b>

**Nedskrivninger 1/1 2021**

Nedskrivninger vedr. nye eksponeringer i året, herunder nye konti til eksisterende kunder  
Tilbageførte nedskrivninger vedr. indfrie eksponeringer  
Ændring af primo nedskrivninger, overførsel fra stadie 1  
Ændring af primo nedskrivninger, overførsel fra stadie 2  
Ændring af primo nedskrivninger, overførsel fra stadie 3  
Nedskrivninger i året som følge af ændring i kreditrisiko  
Tidligere nedskrevet, nu endeligt tabt  
Andre bevægelser (rentekorrektion m.v.)  
Tab uden forudgående nedskrivninger  
Indgået på tidligere afskrevne fordringer

Stadie 1	Stadie 2	Stadie 3	I alt	Resultatførte nedskrivninger
15.695	23.764	187.497	226.956	0
4.814	784	2.179	7.777	7.777
-1.042	-2.560	-5.499	-9.101	-9.101
-3.336	3.161	175	0	0
3.240	-4.228	988	0	0
852	3.422	-4.274	0	0
-4.570	-1.102	-4.793	-10.465	-10.465
0	-1	-2.907	-2.908	0
0	0	1.765	1.765	0
0	0	0	0	44
0	0	0	0	-190
<b>15.653</b>	<b>23.240</b>	<b>175.131</b>	<b>214.024</b>	<b>-11.935</b>

**Nedskrivninger 30/6 2021**

**Hensættelse til tab på garantier m.v. 1/1 2021**

Hensættelser til tab vedr. nye eksponeringer i året  
Tilbageførte hensættelser til tab vedr. indfrie eksponeringer  
Ændring af primo hensættelser til tab, overførsel fra stadie 1  
Ændring af primo hensættelser til tab, overførsel fra stadie 2  
Ændring af primo hensættelser til tab, overførsel fra stadie 3  
Hensættelse til tab i året som følge af ændring i kreditrisiko  
Tidligere nedskrevet, nu endeligt tabt  
Andre bevægelser (rentekorrektion m.v.)  
Tab uden forudgående nedskrivninger  
Indgået på tidligere afskrevne fordringer

**Hensættelser 30/6 2021**

**Resultatpåvirkning af nedskrivninger og hensættelser i alt**

Stadie 1	Stadie 2	Stadie 3	I alt	Resultatførte nedskrivninger
10.829	25.977	194.488	231.294	0
2.240	30	4.994	7.264	7.264
-587	-854	-18.319	-19.760	-19.760
-629	503	126	0	0
4.440	-8.769	4.329	0	0
15	2.026	-2.041	0	0
2.152	5.901	9.006	17.059	17.059
0	0	-4.689	-4.689	0
0	0	2.286	2.286	0
0	0	0	0	9
0	0	0	0	-378
<b>18.460</b>	<b>24.814</b>	<b>190.180</b>	<b>233.454</b>	<b>4.194</b>

**Nedskrivninger 1/1 2020**

Nedskrivninger vedr. nye eksponeringer i året, herunder nye konti til eksisterende kunder  
Tilbageførte nedskrivninger vedr. indfrie eksponeringer  
Ændring af primo nedskrivninger, overførsel fra stadie 1  
Ændring af primo nedskrivninger, overførsel fra stadie 2  
Ændring af primo nedskrivninger, overførsel fra stadie 3  
Nedskrivninger i året som følge af ændring i kreditrisiko  
Tidligere nedskrevet, nu endeligt tabt  
Andre bevægelser (rentekorrektion m.v.)  
Tab uden forudgående nedskrivninger  
Indgået på tidligere afskrevne fordringer

**Nedskrivninger 30/6 2020**

Note

1.000 DKK

9 **Nedskrivninger og hensættelser på udlån og tilgodehavender m.v. (fortsat)**

	Stadie 1	Stadie 2	Stadie 3	I alt	Resultatførte nedskrivninger
<b>Hensættelse til tab på garantier m.v. 1/1 2020</b>	4.023	1.149	20.433	25.605	0
Hensættelser til tab vedr. nye eksponeringer i året	3.458	70	398	3.926	3.926
Tilbageførte hensættelser til tab vedr. indfrie eksponeringer	-2.279	-328	-2.064	-4.671	-4.671
Ændring af primo hensættelser til tab, overførsel fra stadie 1	-196	189	7	0	0
Ændring af primo hensættelser til tab, overførsel fra stadie 2	124	-146	22	0	0
Ændring af primo hensættelser til tab, overførsel fra stadie 3	0	156	-156	0	0
Hensættelse til tab i året som følge af ændring i kreditrisiko	2.097	466	1.884	4.447	4.447
Tidligere nedskrevet, nu endeligt tabt	0	0	0	0	0
Andre bevægelser (rentekorrektion m.v.)	0	0	0	0	0
Tab uden forudgående nedskrivninger	0	0	0	0	0
Indgået på tidligere afskrevne fordringer	0	0	0	0	0
<b>Hensættelser 30/6 2020</b>	<b>7.227</b>	<b>1.556</b>	<b>20.524</b>	<b>29.307</b>	<b>3.702</b>
<b>Resultatpåvirkning af nedskrivninger og hensættelser i alt</b>					<b>7.896</b>

**Nedskrivninger 1/1 2020**

	Stadie 1	Stadie 2	Stadie 3	I alt	Resultatførte nedskrivninger
Nedskrivninger vedr. nye eksponeringer i året, herunder nye konti til eksisterende kunder	10.829	25.977	194.488	231.294	0
Tilbageførte nedskrivninger vedr. indfrie eksponeringer	-1.837	-1.970	-23.402	-27.209	-27.209
Ændring af primo nedskrivninger, overførsel fra stadie 1	-1.293	773	520	0	0
Ændring af primo nedskrivninger, overførsel fra stadie 2	6.134	-11.339	5.205	0	0
Ændring af primo nedskrivninger, overførsel fra stadie 3	1.961	278	-2.239	0	0
Nedskrivninger i året som følge af ændring i kreditrisiko	-5.159	9.763	15.077	19.681	19.681
Tidligere nedskrevet, nu endeligt tabt	0	0	-16.468	-16.468	0
Andre bevægelser (rentekorrektion m.v.)	0	0	3.648	3.648	0
Tab uden forudgående nedskrivninger	0	0	0	0	71
Indgået på tidligere afskrevne fordringer	0	0	0	0	-621
<b>Nedskrivninger 31/12 2020</b>	<b>15.695</b>	<b>23.764</b>	<b>187.497</b>	<b>226.956</b>	<b>7.932</b>

**Hensættelse til tab på garantier m.v. 1/1 2020**

	Stadie 1	Stadie 2	Stadie 3	I alt	Resultatførte nedskrivninger
Hensættelser til tab vedr. nye eksponeringer i året	4.024	1.149	20.432	25.605	0
Tilbageførte hensættelser til tab vedr. indfrie eksponeringer	8.050	604	1.674	10.328	10.328
Ændring af primo hensættelser til tab, overførsel fra stadie 1	-5.043	-708	-3.851	-9.602	-9.602
Ændring af primo hensættelser til tab, overførsel fra stadie 2	-183	163	20	0	0
Ændring af primo hensættelser til tab, overførsel fra stadie 3	180	-213	33	0	0
Ændring af primo hensættelser til tab, overførsel fra stadie 3	0	231	-231	0	0
Hensættelse til tab i året som følge af ændring i kreditrisiko	1.277	1.043	3.030	5.350	5.350
Tidligere nedskrevet, nu endeligt tabt	0	0	0	0	0
Andre bevægelser (rentekorrektion m.v.)	0	0	0	0	0
Tab uden forudgående nedskrivninger	0	0	0	0	0
Indgået på tidligere afskrevne fordringer	0	0	0	0	0
<b>Hensættelser 31/12 2020</b>	<b>8.305</b>	<b>2.269</b>	<b>21.107</b>	<b>31.681</b>	<b>6.076</b>

**Resultatpåvirkning af nedskrivninger og hensættelser i alt**

**14.008**

Der er ikke i 2021 eller 2020 eksponeringer, der var kreditforringet ved første indregning.

Nedskrivninger/hensættelser vedr. nye eksponeringer i året vedrører nedskrivninger på nye faciliteter, der er etableret i løbet af perioden.

Tilbageførte nedskrivninger/hensættelser vedr. indfrie eksponeringer vedrører faciliteter, der er indfriet i løbet af perioden.

Ændring af primo nedskrivninger/hensættelser viser overførsel mellem stadier i løbet af perioden.

Nedskrivninger/hensættelser i året som følge af ændringer i kreditrisikoen vedrører eksponeringer, hvor kreditrisikoen er ændret siden primo året.

Tab uden forudgående nedskrivninger er et udtryk for bankens tabsførte udlån, hvor det konstaterede tab er større end nedskrivningerne primo året.

Tallene for nye og indfrie eksponeringer kan indeholde bevægelser, hvor der af procesmæssige årsager er oprettet en ny forretning til indfrielse af en eksisterende forretning med samme kunde.

Tillæggene henføres til usikkerheder afledt af COVID-19. Opgørelsen af det ledelsesmæssige skøn er understøttet af beregninger, hvor banken for alle sektorer har vurderet den forventede, yderligere tabsrisiko for ratingklasserne 2b30, 2c og 1, samt følsomhedsberegninger hvor faciliteterne flyttes i et dårligere stadie grundet forventninger om højere PD-niveauer for en andel af porteføljen. Dermed udgør nedenstående "Tillæg til markrosenarier" en yderligere forværring af makrofaktorer og anses som et ledelsesmæssigt skøn, mens "øvrige tillæg" består af tillæg til imødegåelse af risici, som ikke har materialiseret sig i bankens individuelle nedskrivninger. De samlede ledelsesmæssige skøn er fordelt med 11.158 t.kr. i stadie 1, med 9.209 t.kr. i stadie 2 og med 2.115 t.kr. i stadie 3.

## NOTER - MODERSELSKAB

Note

1.000 DKK

9 **Nedskrivninger og hensættelser på udlån og tilgodehavender m.v. (fortsat)**

	30/6 2021			
	Nedskrivninger før tillæg	Tillæg til makro-scenarier	Øvrige tillæg	I alt
Offentlige myndigheder	0	0	0	0
<i>Erhverv</i>				
Landbrug, jagt og skovbrug og fiskeri	60.447	127	885	61.459
Industri og råstofindvinding	5.336	10	593	5.939
Energiforsyning	1.535	0	0	1.535
Bygge og anlæg	5.452	77	350	5.879
Handel	7.740	205	3.136	11.081
Transport, hoteller og restauranter	7.350	84	1.276	8.710
Information og kommunikation	961	1	118	1.080
Finansiering og forsikring	23.427	170	722	24.319
Fast ejendom	6.777	190	1.404	8.371
Øvrige erhverv	13.612	651	6.363	20.626
<b>I alt</b>	<b>132.637</b>	<b>1.515</b>	<b>14.847</b>	<b>148.999</b>
Private	88.758	110	6.010	94.878
<b>I alt</b>	<b>221.395</b>	<b>1.625</b>	<b>20.857</b>	<b>243.877</b>

	30/6 2020			
	Nedskrivninger før tillæg	Tillæg til makro-scenarier	Øvrige tillæg	I alt
Offentlige myndigheder	0	0	0	0
<i>Erhverv</i>				
Landbrug, jagt og skovbrug og fiskeri	56.095	0	723	56.818
Industri og råstofindvinding	4.970	0	1.332	6.302
Energiforsyning	926	0	0	926
Bygge og anlæg	7.388	0	1.032	8.420
Handel	9.789	0	3.455	13.244
Transport, hoteller og restauranter	9.502	0	927	10.429
Information og kommunikation	779	0	52	830
Finansiering og forsikring	22.103	0	1.396	23.499
Fast ejendom	7.688	0	2.142	9.829
Øvrige erhverv	9.478	0	5.712	15.190
<b>I alt</b>	<b>128.718</b>	<b>0</b>	<b>16.771</b>	<b>145.487</b>
Private	108.853	0	8.421	117.274
<b>I alt</b>	<b>237.571</b>	<b>0</b>	<b>25.192</b>	<b>262.761</b>

	31/12 2020			
	Nedskrivninger før tillæg	Tillæg til makro-scenarier	Øvrige tillæg	I alt
Offentlige myndigheder	0	0	0	0
<i>Erhverv</i>				
Landbrug, jagt og skovbrug og fiskeri	56.354	207	871	57.432
Industri og råstofindvinding	6.436	46	849	7.331
Energiforsyning	853	9	0	862
Bygge og anlæg	5.879	144	680	6.704
Handel	11.748	717	3.712	16.177
Transport, hoteller og restauranter	7.829	182	1.386	9.397
Information og kommunikation	682	2	50	733
Finansiering og forsikring	23.422	523	1.265	25.210
Fast ejendom	7.013	563	1.483	9.059
Øvrige erhverv	10.410	1.210	5.440	17.060
<b>I alt</b>	<b>130.626</b>	<b>3.603</b>	<b>15.736</b>	<b>149.965</b>
Private	100.343	307	8.022	108.672
<b>I alt</b>	<b>230.969</b>	<b>3.911</b>	<b>23.758</b>	<b>258.637</b>

## NOTER - MODERSELSKAB

Note	1.000 DKK	2021 1. halvår	2020 1. halvår	2020 1/1 - 31/12
<b>10 Resultat af kapitalandele i tilknyttede virksomheder</b>				
Leasing Fyn Svendborg A/S		3.754	2.326	5.468
Ejendomsselskabet Centrumpladsen, Svendborg ApS		841	799	2.975
Ejendomsselskabet Trindholtsgade Kolding ApS		27	0	-91
<b>I alt</b>		<b>4.622</b>	<b>3.125</b>	<b>8.352</b>
<b>11 Skat</b>				
Beregnet aktuel skat af periodens resultat		6.052	499	4.480
Ændring i udskudt skat		-32	12	430
Efterregulering af tidligere års beregnet skat		678	0	161
<b>I alt</b>		<b>6.698</b>	<b>511</b>	<b>5.071</b>
<b>12 Eventualforpligtelser</b>				
Finansgarantier		368.494	298.937	356.041
Tabsgarantier for realkreditlån		640.722	582.159	623.017
Tinglysnings- og konverteringsgarantier		753.156	452.077	629.436
Øvrige garantier		36.584	39.012	51.707
<b>I alt</b>		<b>1.798.956</b>	<b>1.372.185</b>	<b>1.660.201</b>
<b>13 Kapitalprocentopgørelse</b>				
Bankens kapitalprocent er opgjort i h.t. CRD IV direktiv (EU-forordning af 26. juni 2013)				
Egenkapital		1.168.145	1.118.020	1.148.242
Ej medregnet overskud år til dato		-30.676	-8.862	0
Foreslået udbytte		0	0	-11.978
Kapitalandele i den finansielle sektor (uvæsentlige kap.andele)		-112.828	-98.497	-106.757
Udnyttet del af ramme til anskaffelse af egne kap.andele <sup>*)</sup>		-5.057	-6.075	-8.574
Øvrige reguleringer		-3.887	-3.610	-4.816
Medregnet hybrid kernekapital		0	0	0
<b>Kernekapital efter fradrag</b>		<b>1.015.697</b>	<b>1.000.976</b>	<b>1.016.117</b>
Medregnet supplerende kapital		0	0	0
<b>Kapitalgrundlag</b>		<b>1.015.697</b>	<b>1.000.976</b>	<b>1.016.117</b>
Eksponeringer med kreditrisiko		2.972.469	3.028.667	2.867.600
Eksponeringer med markedsrisiko m.v.		607.694	535.785	513.129
Eksponeringer med operationel risiko		479.579	484.525	479.175
<b>Risikoeksponeringer i alt</b>		<b>4.059.742</b>	<b>4.048.977</b>	<b>3.859.904</b>
<b>Kernekapitalprocent</b>		<b>25,0%</b>	<b>24,7%</b>	<b>26,3%</b>
<b>Kapitalprocent</b>		<b>25,0%</b>	<b>24,7%</b>	<b>26,3%</b>

<sup>\*)</sup> den ansøgte ramme til anskaffelse af egne kapitalandele udgør 1,0 %.

## 5 ÅRS HOVED- OG NØGLETAL - MODERSELSKAB

1.000 DKK	1. halvår 2021	1. halvår 2020	1. halvår 2019	1. halvår 2018	1. halvår 2017
<b>Resultatopgørelse</b>					
Netto renteindtægter	57.341	58.853	63.504	62.504	66.885
Netto rente- og gebyrindtægter	124.123	117.190	130.932	119.878	124.052
Kursreguleringer	4.425	2.532	12.360	41.862	13.497
Andre driftsindtægter	761	629	681	575	3.387
Udgifter til personale og administration	108.333	104.133	103.128	96.121	90.064
Nedskrivninger på udlån og tilgodehavender m.v.	-13.763	7.896	-5.487	-712	1.043
Resultat af kapitalandele i tilknyttede virksomheder	4.622	3.125	2.753	3.857	4.262
Resultat før skat	37.374	9.373	47.377	65.078	48.483
Skat	6.698	511	8.071	3.136	9.385
Periodens resultat	30.676	8.862	39.306	61.942	39.098
<b>Balance</b>					
Udlån	2.767.853	2.811.154	3.138.637	3.204.841	2.880.393
Indlån og anden gæld inkl. puljeindlån	7.038.505	6.435.820	6.212.646	5.630.792	5.092.337
Egenkapital	1.168.145	1.118.020	1.068.928	1.017.925	943.199
Balance i alt	8.464.066	7.777.813	7.478.805	6.841.954	6.232.906
<b>Ikke-balanceførte poster</b>					
Garantier	1.798.956	1.372.185	1.541.058	1.391.199	1.287.045
<b>Nøgletal</b>					
Kapitalprocent	25,0 %	24,7 %	20,9 %	19,6 %	20,6 %
Kernekapitalprocent	25,0 %	24,7 %	20,9 %	19,6 %	20,6 %
Egenkapitalforrentning før skat	3,2 %	0,8 %	4,5 %	6,6 %	5,2 %
Egenkapitalforrentning efter skat	2,6 %	0,8 %	3,7 %	6,3 %	4,2 %
Afkastningsgrad	0,4 %	0,1 %	0,5 %	0,9 %	0,6 %
Indtjening pr. omkostningskrone	1,40	1,08	1,48	1,64	1,50
Renterisiko	2,4 %	2,2 %	2,0 %	1,8 %	1,5 %
Valutaposition	4,7 %	3,1 %	4,0 %	6,0 %	1,6 %
Valutarisiko	0,0 %	0,0 %	0,0 %	0,0 %	0,0 %
LCR-brøk	340,0 %	270,0 %	224,0 %	276,0 %	280,0 %
Summen af store engagementer *)	130,5 %	112,8 %	129,4 %	131,1 %	47,1 %
Nedskrivningsprocent	5,1 %	5,9 %	5,3 %	5,7 %	6,0 %
Periodens tabs- og nedskrivningsprocent	-0,3 %	0,2 %	-0,1 %	0,0 %	0,0 %
Periodens udlånsvækst	-0,9 %	-5,7 %	0,1 %	7,2 %	0,4 %
Udlån i forhold til egenkapital	2,4	2,5	2,9	3,1	3,1
Periodens resultat pr. aktie (styktørrelse 100 kr.) **)	40,5	11,8	52,5	82,7	52,3

Som følge af implementeringen af IFRS 9 i 2018 med fremadrettet effekt, er der ikke sammenlignelighed mellem årene 2018-2021 og 2017, samt som følge af implementeringen af IFRS 16 er der ikke sammenlignelighed mellem før og efter 1.1.2019.

Nøgletallene er beregnet i overensstemmelse med Finanstilsynets definitioner.

\*) Fra 2018 er definitionen for summen af store engagementer ændret.

\*\*) Gennemsnitlig antal aktier.

## KVARTALSSAMMENLIGNING - MODERSELSKAB

1.000 DKK	2. kvartal 2021	1. kvartal 2021	4. kvartal 2020	3. kvartal 2020	2. kvartal 2020
<b>Resultatopgørelse</b>					
Netto renteindtægter	28.614	28.727	30.035	30.581	29.538
Netto rente- og gebyrindtægter	63.845	60.278	59.527	56.041	58.513
Kursreguleringer	1.871	2.554	9.659	10.650	12.644
Andre driftsindtægter	375	386	471	392	316
Udgifter til personale og administration	52.952	55.381	52.586	49.467	51.233
Andre driftsudgifter	200	179	219	207	169
Nedskrivninger på udlån og tilgodehavender m.v.	-7.072	-6.691	7.325	-1.213	-12.120
Resultat af kapitalandele i tilknyttede virksomheder	2.605	2.017	3.088	2.139	1.303
Resultat før skat	21.812	15.562	11.853	19.896	32.624
Skat	4.510	2.188	1.436	3.124	6.654
Periodens resultat	17.302	13.374	10.417	16.772	25.970
<b>Balance</b>					
Udlån	2.767.853	2.829.998	2.793.382	2.816.610	2.811.154
Indlån og anden gæld inkl. puljeindlån	7.038.505	6.629.818	6.690.159	6.583.404	6.435.820
Egenkapital	1.168.145	1.149.791	1.148.242	1.135.435	1.118.020
Balance i alt	8.464.066	7.994.156	8.060.095	7.959.117	7.777.813
<b>Ikke-balanceførte poster</b>					
Garantier	1.798.956	1.719.431	1.660.201	1.463.107	1.372.185
<b>Nøgletal</b>					
Kapitalprocent	25,0 %	24,8 %	26,3 %	24,6 %	24,7 %
Kernekapitalprocent	25,0 %	24,8 %	26,3 %	24,6 %	24,7 %
Egenkapitalforrentning før skat	1,9 %	1,4 %	1,0 %	1,8 %	3,0 %
Egenkapitalforrentning efter skat	1,5 %	1,2 %	0,9 %	1,5 %	2,4 %
Indtjening pr. omkostningskrone	1,50	1,31	1,19	1,40	1,81
Renterisiko	2,4 %	2,2 %	1,7 %	2,1 %	2,2 %
Valutaposition	4,7 %	4,3 %	4,1 %	5,2 %	3,1 %
Valutarisiko	0,0 %	0,0 %	0,0 %	0,0 %	0,0 %
LCR-brøk	340,0 %	327,0 %	312,0 %	303,0 %	270,0 %
Summen af store engagementer	130,5 %	139,9 %	139,7 %	110,1 %	112,8 %
Nedskrivningsprocent	5,1 %	5,3 %	5,5 %	5,5 %	5,9 %
Periodens tabs- og nedskrivningsprocent	-0,1 %	-0,1 %	0,2 %	0,0 %	-0,3 %
Periodens udlånsvækst	-2,2 %	1,3 %	-0,8 %	0,2 %	-5,8 %
Udlån i forhold til egenkapital	2,4	2,5	2,4	2,5	2,5
Periodens resultat pr. aktie (ved stykstørrelse 100 kr.) *)	22,8	17,7	13,8	22,3	34,5
Indre værdi pr. aktie	154	152	152	151	148
Børskurs / indre værdi pr. aktie	0,75	0,64	0,52	0,44	0,46

Nøgletallene er beregnet i overensstemmelse med Finanstilsynets definitioner

\*) Gennemsnitlig antal aktier



---

## LEDELSESPÅTEGNING

---

Bestyrelse og direktion har dags dato behandlet og godkendt delårsrapporten for perioden 1. januar - 30. juni 2021 for Fynske Bank koncernen.

Delårsrapporten for koncernen aflægges i overensstemmelse med IAS 34 "Interim Financial Reporting" som godkendt af EU, og delårsrapporten for moderselskabet aflægges efter lov om finansiel virksomhed. Delårsrapporten aflægges herudover i overensstemmelse med yderligere danske oplysningskrav til delårsrapporter for børsnoterede finansielle selskaber.

Det er vores opfattelse, at delårsrapporten giver et retvisende billede af koncernens og moderselskabets aktiver, passiver og

finansielle stilling pr. 30. juni 2021 samt af resultatet af koncernens og moderselskabets aktiviteter og koncernens pengestrømme for 1. januar – 30. juni 2021. Ledelsesberetningen indeholder en retvisende redegørelse for udviklingen i koncernens og moderselskabets aktiviteter og økonomiske forhold, samt en beskrivelse af de væsentligste risici og usikkerhedsfaktorer, som koncernen og moderselskabet kan påvirkes af.

Delårsrapporten er ikke revideret, ligesom der ikke er udført review.

Svendborg, den 26. august 2021

### Direktion

Petter Blondeau Rasmussen  
Adm. direktør

### Bestyrelse

Peter Cederfeld de Simonsen  
Formand

Finn Boel Pedersen  
Næstformand

Jeppe Gorm Frederiksen

Henning Moritzen

Niels Peter Nøddeskou-Fink

Michael Købmand Petersen

Ole Eiler Rasmussen <sup>1)</sup>

Kristoffer Marchmann <sup>1)</sup>

Louise Andersen <sup>1)</sup>

<sup>1)</sup> medarbejdervalgt

---

## SELSKABSOPLYSNINGER

---

Fynske Bank A/S  
Centrumpladsen 19  
5700 Svendborg

CVR: 25 80 28 88

Hjemsted:  
Svendborg

Grundlagt 1852

Telefon 62 21 33 22  
Telefax 62 17 65 98

[www.fynskebank.dk](http://www.fynskebank.dk)

E-mail: [post@fynskebank.dk](mailto:post@fynskebank.dk)

### Direktion

Administrerende direktør Petter Blondeau Rasmussen

### Bestyrelse

Adm. direktør, cand.agro., HD, Peter Cederfeld de Simonsen (formand)  
Direktør Finn Boel Pedersen (næstformand)  
Advokat Henning Moritzen  
Lektor Jeppe Gorm Frederiksen  
Arkitekt Michael Købmand Petersen  
Erhvervsrådgiver Niels Peter Nøddeskou-Fink  
Erhvervs-kundechef Louise Andersen (medarbejdervalgt)  
Privatkundechef Kristoffer Marchmann (medarbejdervalgt)  
Kunderådgiver Ole Eiler Rasmussen (medarbejdervalgt)

### Revision

EY Godkendt Revisionspartnerselskab

#### Assens

Østergade 42  
5610 Assens  
Tlf. 63 71 50 50

#### Børkop

Søndergade 14  
7080 Børkop  
Tlf. 76 63 76 63

#### Fredericia

Vendersgade 1 A  
7000 Fredericia  
Tlf. 76 20 39 50

#### Kolding

Trindholmsgade 2  
6000 Kolding  
Tlf. 76 31 16 00

#### Middelfart

Østergade 4  
5500 Middelfart  
Tlf. 64 41 29 30

#### Nyborg

Nørregade 19  
5800 Nyborg  
Tlf. 65 31 11 11

#### Odense

Hunderupvej 48  
5000 Odense C  
Tlf. 66 61 24 00

#### Rudkøbing

Østerport 2  
5900 Rudkøbing  
Tlf. 62 51 16 70



**FYNSKE BANK**

i dag, i morgen, i fællesskab