

PERIODEMEDDELELSE

1.-3. kvartal 2023

Fynske Bank
Centrumpladsen 19
5700 Svendborg
Cvr.nr. 25 80 28 88

LEDELSESBERETNING

Overblik

- Forventning til resultat før skat for året 175-200 mio. kr.
- Udlånsvækst på 9,4 % i forhold til ultimo 2022 og på 16,5 % i forhold til 30/9 2022
- Kapitaloverdækning før/efter bufferkrav på 13,8 % / 8,8 %
- Stærk bonitet i kreditporteføljen
- Stærk kapital- og likviditetsposition

UDVALGTE HOVED- OG NØGLETAL - KONCERN

5-års oversigt (1.000 kr.) ¹⁾

	1/1 - 30/9 2023	1/1 - 30/9 2022	1/1 - 30/9 2021	1/1 - 30/9 2020	1/1 - 30/9 2019
Resultatopgørelse					
Netto renteindtægter	201.329	106.141	97.818	101.691	107.606
Netto rente- og gebyrindtægter	299.166	214.622	193.791	185.483	206.759
Kursreguleringer	33.850	-56.221	10.849	13.182	27.461
Andre driftsindtægter	7.825	7.067	5.616	5.656	5.049
Udgifter til personale og administration	191.800	184.989	174.046	164.715	166.082
Af- og nedskrivninger på immaterielle og materielle aktiver	2.796	2.743	-26.162	2.998	3.416
Andre driftsudgifter	708	560	61.613	532	808
Nedskrivninger på udlån og tilgodehavender	-2.955	-25.672	10.997	7.508	-5.093
Resultat af kapitalandele i associerede og tilknyttede virksomheder	3.298	-1.129	50.616	1.705	1.881
Resultat før skat	151.790	1.719	61.613	30.273	75.937
Skat	33.825	-1.115	10.997	4.639	9.939
Periodens resultat	117.965	2.834	50.616	25.634	65.998
Balance					
Udlån	3.663.333	3.143.151	2.940.099	2.836.063	3.128.228
Indlån og anden gæld	6.458.177	6.523.455	6.384.805	6.035.202	5.746.009
Indlån i puljeordninger	674.443	618.944	692.109	586.266	567.436
Egenkapital	1.322.407	1.185.425	1.188.107	1.135.435	1.097.190
Balance	8.747.245	8.601.492	8.585.824	8.045.207	7.692.690
Ikke-balanceførte poster					
Garantier	1.088.168	1.549.548	1.699.042	1.461.307	1.579.320
Nøgletal					
Kapitalprocent	23,4 %	25,3 %	24,0 %	24,7 %	22,0 %
Kernekapitalprocent	23,4 %	25,3 %	24,0 %	24,7 %	22,0 %
Egenkapitalforrentning før skat p.a.	15,9 %	0,1 %	5,3 %	2,7 %	7,1 %
Egenkapitalforrentning efter skat p.a.	12,4 %	0,2 %	4,3 %	2,3 %	6,2 %
Udlån i forhold til indlån	53,2 %	46,6 %	44,5 %	46,3 %	53,4 %
LCR-brøk	280,0 %	370,0 %	314,0 %	303,0 %	201,0 %

Hovedaktivitet

Fynske Bank er en lokal full-service detailbank med privatkunder samt mindre og mellemstore erhvervsvirksomheder som primære målgrupper. Hovedaktiviteterne er almindelige bankforretninger, som består af indlån, udlån, garantistillelser, handel med værdipapirer og valuta samt rådgivning vedrørende finansiering, pension, investering og bolighandel m.v.

Gennem medejerskabet i Leasing Fyn Bank A/S udbydes produkter inden for finansiel leasing rettet mod erhvervslivet i hele landet.

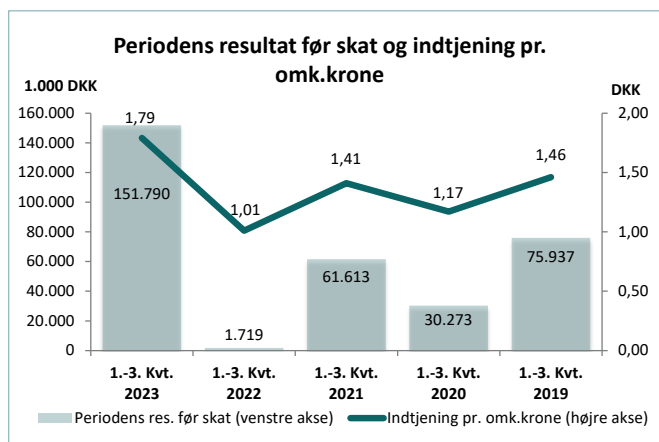
Fynske Banks primære markedsområde er Fyn og Østjylland¹⁾.

Udover de etablerede filialer på Fyn og i Trekantområdet åbnede Fynske Bank den 1. september 2023 en ny filial i Aarhus. Filialen i Aarhus betjener både privat- og erhvervs kunder.

Fynske Bank har hovedsæde i Svendborg, men etablerer i 4. kvartal 2023 enkelte stabsfunktioner i Odense. Etableringen i Odense sker som følge af et øget fokus på bankens tilstedeværelse i Odense samt i en forventning om, at det vil give banken yderligere rekrutteringsmuligheder til bankens specialistfunktioner.

Koncernregnskabet indeholder driften af moderselskabet Fynske Bank A/S samt datterselskaberne Leasing Fyn Svendborg A/S, Ejendomsselskabet Centrumplassen, Svendborg ApS og Ejendomsselskabet Trindholmegade Kolding ApS.

Medmindre andet specifikt er nævnt, vil grafer, tal og tekst i denne ledelsesberetning omhandle koncernen.

Resultatopgørelsen

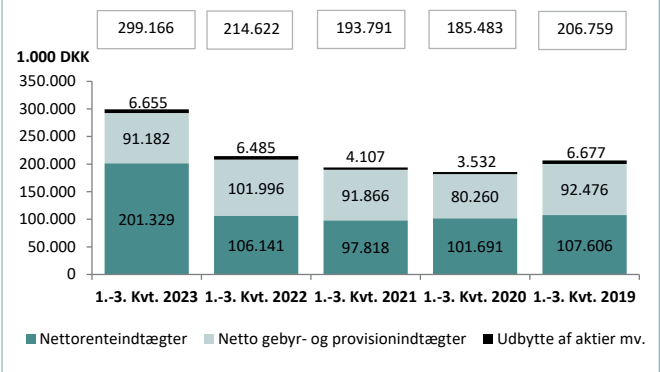
Resultatet før skat for 1.-3. kvartal 2023 udgør 151,8 mio. kr. mod et resultat før skat på 1,7 mio. kr. for samme periode i 2022. Efter skat udgør resultatet 118,0 mio. kr. mod et resultat på 2,8 mio. kr. for samme periode i 2022.

Udviklingen i resultatet kan primært henføres til højere nettorenteindtægter som følge af den generelle renteutvikling kombineret med en fortsat positiv udvikling i udlånet, samt kursreguleringen af obligationsbeholdningen.

Banken har i 2023 realiseret en udlånsvækst på 9,4 %.

Ledelsen finder resultatet meget tilfredsstillende.

¹⁾ Østjylland defineres her som kommunerne: Haderslev, Fredericia, Kolding, Vejle, Hedensted, Horsens, Odder, Skanderborg og Aarhus.

Netto rente- og gebyrindtægter

Nettorenteindtægterne udgør 201,3 mio. kr. for 1.-3. kvartal 2023 mod 106,1 mio. kr. for samme periode i 2022. Renteindtægter af udlån udgør 155,0 mio. kr. for 1.-3. kvartal 2023 mod 87,5 mio. kr. i 1.-3. kvartal 2022. Udviklingen kan henføres til stigende udlånsrenter, samt en større udlånsvolumen. Bankens udlån er øget med 16,5 % i forhold til 30. september 2022.

Renteudgifter til indlån udgør 24,7 mio. kr. mod en netto renteindtægt på 15,5 mio. kr. for samme periode i 2022.

Renteindtægter fra bankens obligationsbeholdning udgør 60,3 mio. kr. mod 4,8 mio. kr. i samme periode sidste år.

Aktieudbyttet for 1.-3. kvartal 2023 udgør 6,7 mio. kr. mod 6,5 mio. kr. for 1.-3. kvartal 2022.

Netto gebyr- og provisionsindtægter er opgjort til 91,2 mio. kr. mod 102,0 mio. kr. i samme periode i 2022. Udviklingen kan primært henføres til et lavere aktivitetsniveau på ydelser relateret til bolig- og realkreditlån.

Samlet udgør netto rente- og gebyrindtægter 299,2 mio. kr. for 1.-3. kvartal 2023 mod 214,6 mio. kr. for samme periode sidste år.

Andre driftsindtægter udgør 7,8 mio. kr. for 1.-3. kvartal 2023 mod 7,1 mio. kr. for samme periode sidste år.

Omkostninger til personale og administration udgør 191,8 mio. kr. for 1.-3. kvartal 2023 mod 185,0 mio. kr. for samme periode sidste år.

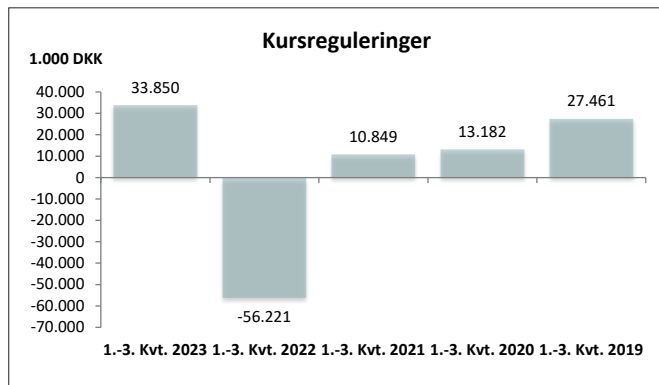
Personaleomkostningerne udgør 108,6 mio. kr. mod 109,9 mio. kr. for 1.-3. kvartal 2022. Udviklingen i personaleomkostningerne kan henføres til engangsomkostninger i forbindelse med succession i direktionen i 2022. Personaleomkostningerne er negativt påvirket af de overenskomstsmæssige lønreguleringer pr. 1. juli 2023 og pr. 1. juli 2022, samt en stigning i antal medarbejdere, bl.a. som følge af åbningen af en ny filial i Aarhus, hvilket således mere end opvejes af engangsomkostninger i 2022.

Det gennemsnitlige antal ansatte i 1.-3. kvartal 2023 udgør 174 mod 166 ansatte for samme periode sidste år.

Administrationsomkostningerne udgør 83,2 mio. kr. mod 75,1 mio. kr. i samme periode i 2022. De øgede omkostninger kan primært henføres til de generelle prisstigninger, etableringsomkostninger i forbindelse med åbning af ny filial, samt øgede markedsførings- og konsulentomkostninger.

Afskrivningerne på materielle og immaterielle aktiver er opgjort til 2,8 mio. kr. mod 2,7 mio. kr. for samme periode sidste år.

Kursreguleringerne er positive med 33,9 mio. kr. mod en negativ kursregulering på 56,2 mio. kr. for 1.-3. kvartal 2022.



Kursreguleringen af bankens handelsbeholdning af obligationer udgør plus 17,5 mio. kr. mod minus 60,2 mio. kr. i 2022.

Kursreguleringen af handelsbeholdningen af aktier udgør minus 0,04 mio. kr. mod et minus på 9,4 mio. kr. i samme periode sidste år.

Kursreguleringen af beholdningen af sektoraktier er positiv med 12,3 mio. kr. mod en positiv kursregulering på 7,9 mio. kr. i 2022.

Kursreguleringen af valuta udgør plus 3,9 mio. kr. mod plus 5,2 mio. kr. i samme periode i 2022.

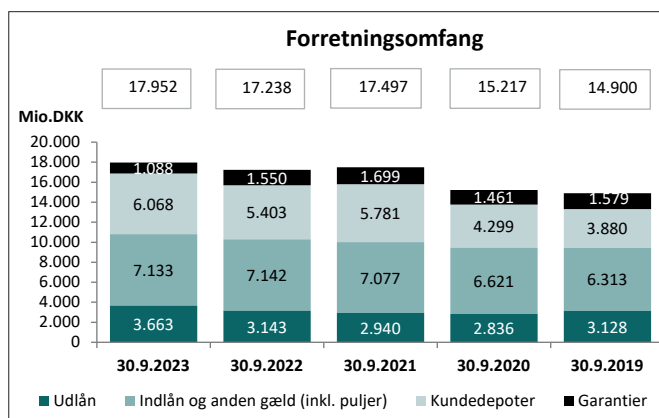
Den akkumulerede nedskrivningsprocent udgør 3,2 % pr. 30. september 2023 mod 4,2 % pr. 30. september 2022.

Reduktionen i den samlede korrektivsaldo relaterer sig til forbedringer i boniteten af bankens engagementer, herunder nedbringelser/indfrielse samt tabsafskrivning af engagementer, som banken har kategoriseret som nødlidende.

De samlede nedskrivninger er inklusiv et ledelsesmæssigt skøn på 21,7 mio. kr. relateret til geopolitiske usikkerheder samt modelusikkerhed. Det ledelsesmæssige skøn udgjorde 20,4 mio. kr. pr. 30. september 2022 og 19,3 mio. kr. pr. 31. december 2022.

Boniteten i bankens udlånsportefølje er fortsat stærk og den gennemsnitlige bonitet på bankens kunder har også i årets første 3 kvartaler vist en positiv udvikling.

Balancen



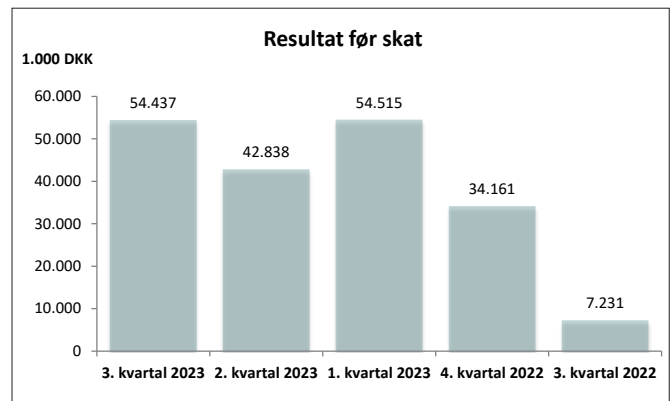
Det samlede forretningsomfang udgør 17.952 mio. kr. pr. 30. september 2023. mod 17.238 mio. kr. pr. 30. september 2022.

Balancen udgør pr. 30. september 2023 i alt 8.747 mio. kr. mod 8.601 mio. kr. pr. 30. september 2022.

Udlån udgør 3.663 mio. kr. pr. 30. september 2023 mod 3.143 mio. kr. pr. 30. september 2022.

Indlån (inkl. indlån fra puljeordninger) udgør 7.133 mio. kr. pr. 30. september 2022 mod 7.142 mio. kr. pr. 30. september 2022.

Resultat i 3. kvartal 2023



Resultatet før skat for 3. kvartal 2023 udgør 54,4 mio. kr. mod 42,8 mio. kr. i årets 2. kvartal. Udviklingen i resultatet for 3. kvartal 2023 i forhold til resultatet i 2. kvartal 2023, kan primært henføres til:

- Netto rente- og gebyrindtægter udgør 102,9 mio. kr. mod 99,3 mio. kr. i 2. kvartal 2023.
- Kursreguleringer udgør i 3. kvartal 2023 plus 13,0 mio. kr. mod plus 8,3 mio. kr. i 2. kvartal.
- Nedskrivninger udgør en udgift på 0,1 mio. kr. i 3. kvartal 2023 mod indtægt på 3,6 mio. kr. i 2. kvartal 2023. Det ledelsesmæssige skøn for nedskrivninger udgør 21,7 mio. kr. og er dermed reduceret med 1,8 mio. kr. i forhold til 2. kvartal.
- Personale og administrationsomkostninger udgør 63,8 mio. kr. mod 63,1 mio. kr. i 2. kvartal.

Bankens udlån er i 3. kvartal øget med 179,8 mio. kr., mens indlånet (inkl. puljeindlån) er reduceret med 5,5 mio. kr.

Usikkerhed ved indregning og måling

De væsentligste skøn vedrører vurdering af indikation på kreditforringelse samt nedskrivninger på udlån og tilgodehavender og hensættelser til tab på garantier m.v.

Herudover knytter der sig skøn og usikkerhed til værdiansættelse af unoterede værdipapirer (der primært består af sektoraktier), hvor værdiansættelsen kun i mindre grad bygger på observerbare markedsdata.

Væsentlige hændelser efter regnskabsperiodens udløb

Der er ikke efter regnskabsperiodens udløb truffet beslutninger eller indtrådt hændelser, der i væsentligt omfang påvirker koncernens eller moderselskabets resultat eller finansielle stilling.

Forventninger til årsresultatet for 2023

Ledelsen forventer et resultatet før skat for hele 2023 i niveauet 175–200 mio. kr., hvilket er en opjustering i forhold til forventningerne på 155–180 mio. kr. anført i delårsrapporten for 1. halvår 2023, jf. selskabsmeddelelse nr. 11 af 11. oktober 2023.

Forventningerne til koncernens resultat for 2023 hviler bl.a. på en forudsætning om en fortsat låneefterspørgsel og tilgang af nye kunder.

Forventningerne til årets resultat er baseret på et gennemsnitligt uændret renteniveau for den resterende periode af året.

Nedskrivningerne forventes for den resterende periode af året at udgøre en udgift, men som følge af udlånsporteføljens bonitet forventes fortsat lave nedskrivninger.

Udsigterne for såvel national som international økonomi er behæftet med usikkerhed, hvilket medfører, at Fynske Banks forventninger ligeledes er behæftet med en tilsvarende usikkerhed.

LEDELSESBERETNING

Kapitalgrundlag, likviditet og tilsynsdiamant

Aktiekapitalen udgør 75.810.000 kr., som består af 7.581.000 aktier á 10 kr. pr. stk.

Den samlede egenkapital udgør 1.322 mio. kr. pr. 30. september 2023 mod 1.185 mio. kr. pr. 30. september 2022 og 1.216 mio. kr. pr. 31. december 2022.

Kapitalgrundlaget udgør pr. 30. september 2023 i alt 1.030 mio. kr., der sammenholdt med de risikoeksponerede poster på i alt 4.404 mio. kr., giver en kapitalprocent på 23,4 %.

Kernekapitalprocenten udgør ligeledes 23,4 % pr. 30. september 2023. Kapitalprocenten er opgjort uden indregning af periodens resultat.

Solvensbehovet er pr. 30. september 2023 opgjort til 9,6 % for koncernen.

	Koncern 30. sept. 2023	Moderselskab 30. sept. 2023
Kapitalprocent/kernekapitalprocent	23,4 %	23,6 %
Solvensbehov	9,6 %	9,7 %
Kapitaloverdækning før buffer	13,8 %	13,9 %
Kapitalbevaringsbuffer	2,5 %	2,5 %
Konjunkturudligningsbuffer	2,5 %	2,5 %
Kapitaloverdækning efter buffer	8,8 %	8,9 %
Tillæg som følge af NEP-krav *)	4,0 %	4,0 %
Kapitaloverdækning efter buffer og NEP-krav	4,8 %	4,9 %

*) NEP-kravet udgør en fast procent af de risikovægtede poster og er af Finanstilsynet fastsat bl.a. på grundlag af solvensbehovet ultimo 2021, samt et NEP-tillæg. Reduceres solvensbehovet efterfølgende, så fastholdes NEP-kravet indtil Finanstilsynet genberegner dette.

NEP-tillægget for koncernen er fastsat til 4,4 % af de risikovægtede eksponeringer. NEP-tillægget indføres løbende frem til 1. januar 2024 og er ved udgangen af september 2023 indfaset med 3,7 %.

Banken skal i henhold til kapitaldækningsbekendtgørelsen offentliggøre en række oplysninger.

Dette sker på hjemmesiden www.fynskebank.dk/risikorapport hvortil der henvises.

Likviditet

Koncernens likviditet er solid med en betydelig overdækning. Pr. 30. september 2023 udgør LCR-brøken 280 %.

Der foretages løbende overvågning af likviditetsudviklingen og af be-redskabet på likviditetsområdet.

Tilsynsdiamanten

Finanstilsynet har opstillet fire pejlemærker for, hvad der som udgangspunkt må anses som værende pengeinstitutvirksomhed med forhøjet risiko.

Tilsynsdiamanten fastlægger særlige risikoområder med angivne grænseværdier, som pengeinstitutterne som udgangspunkt bør ligge inden for. Koncernen opfylder komfortabelt grænseværdierne, der er opgjort således:

	Koncern 30. sept. 2023	Finanstilsynets grænseværdi
Summen af store engagementer	162,5 %	< 175 %
Udlånsvækst	16,5 %	< 20 %
Ejendomseksponeringer	12,4 %	< 25 %
Likviditetspejlemærket	397 %	> 100 %

For nærmere definitioner og beregninger henvises til Finanstilsynets hjemmeside www.finanstilsynet.dk

Risikoforhold

Det overordnede princip for Fynske Bank er, at de risici, som opstår i forbindelse med bankens drift, overvåges og holdes inden for de af bestyrelsen fastsatte rammer. De primære risikotyper defineres som kreditrisiko for tab på udlån og kreditter, markedsrisiko i forbindelse med fonds-, valuta- og likviditetsområdet samt operationelle risici i forbindelse med bankens løbende drift.

Fynske Banks risikorapport er tilgængelig på www.fynskebank.dk/risikorapport

Anvendt regnskabspraksis

Anvendt regnskabspraksis er uændret i forhold til årsrapporten for 2022.

Periodemeddelelsen er ikke revideret, ligesom der ikke er udført review.

Finanskalender 2023/2024:

- 9. november 2023: Periodemeddelelse 1.-3. kv. 2023
- 26. februar 2024: Årsrapport 2023
- 21. marts 2024: Generalforsamling
- 23. maj 2024: Periodemeddelelse 1. kv. 2024
- 28. august 2024: Delårsrapport 1. halvår 2024
- 7. november 2024: Periodemeddelelse 1.-3. kv. 2024

RESULTAT- OG TOTALINDKOMSTOPGØRELSE - KONCERN

		1.000 DKK		
Note		2023 1/1 - 30/9	2022 1/1 - 30/9	2022 1/1 - 31/12
1	Renteindtægter opgjort efter den effektive rentes metode	226.217	92.902	143.592
1a	Negative renteindtægter	0	2.161	2.214
2	Renteudgifter	24.888	2.792	5.142
2a	Positive renteudgifter	0	18.192	16.860
	Netto renteindtægter	201.329	106.141	153.096
	Udbytte af aktier m.v.	6.655	6.485	6.515
3	Gebyrer og provisionsindtægter	102.330	111.842	150.695
	Afgivne gebyrer og provisionsudgifter	11.148	9.846	13.368
	Netto rente- og gebyrindtægter	299.166	214.622	296.938
4	Kursreguleringer	33.850	-56.221	-43.077
5	Andre driftsindtægter	7.825	7.067	9.639
6	Udgifter til personale og administration	191.800	184.989	246.774
	Af- og nedskrivning på immaterielle og materielle aktiver	2.796	2.743	3.641
	Andre driftsudgifter	708	560	1.098
7	Nedskrivninger på udlån og tilgodehavender m.v.	-2.955	-25.672	-24.211
	Resultat af kapitalandele i associerede virksomheder	3.298	-1.129	-318
	Resultat før skat	151.790	1.719	35.880
8	Skat	33.825	-1.115	5.441
	Periodens resultat	117.965	2.834	30.439
	Resultat pr. aktie i kr.	15,60	0,37	4,02
	Udvandet resultat pr. aktie i kr.	15,60	0,37	4,02
	Totalindkomstopgørelse			
	Periodens resultat	117.965	2.834	30.439
	<i>Anden totalindkomst</i>			
	<i>Anden totalindkomst, som ikke kan reklassificeres til resultatopgørelsen</i>			
	Opskrivning på domicilejendomme	0	0	600
	Kapitalbevægelser i datterselskaber	0	0	2.925
	Skat af kapitalbevægelser i datterselskaber og opskrivning på domicilejendomme	0	0	-800
		0	0	2.725
	<i>Anden totalindkomst, som kan blive reklassificeret til resultatopgørelsen</i>			
	Værdiregulering af sikringsinstrumenter	509	2.737	2.740
	Skat af værdiregulering af sikringsinstrumenter	-128	-602	-602
		381	2.135	2.138
	Periodens totalindkomst	118.346	4.969	35.302
	Totalindkomst pr. aktie i kr.	15,62	0,66	4,66

BALANCE - KONCERN

1.000 DKK

	30. sept. 2023	30. sept. 2022	31. dec. 2022
Aktiver			
Kassebeholdning og anfordringstilgodehavender hos centralbanker	368.665	802.084	1.192.178
Tilgodehavender hos kreditinstitutter og centralbanker	102.326	98.478	131.203
Udlån og andre tilgodehavender til amortiseret kostpris	3.663.333	3.143.151	3.349.350
Obligationer til dagsværdi	3.347.805	3.362.813	2.867.198
Aktier m.v.	319.809	304.071	303.825
Kapitalandele i associerede virksomheder	48.049	44.319	45.132
Aktiver tilknyttet puljeordninger	674.443	618.944	659.597
Grunde og bygninger i alt	72.409	68.043	74.751
Investeringsjendomme	21.710	20.207	21.710
Domicilejendomme	50.699	47.836	53.041
Øvrige materielle aktiver	2.187	1.821	2.776
Aktuelle skatteaktiver	0	12.724	0
Udskudte skatteaktiver	1.651	0	1.255
Andre aktiver	137.964	138.047	140.661
Periodeafgrænsningsposter	8.604	6.997	6.988
Aktiver i alt	8.747.245	8.601.492	8.774.914
Passiver			
Gæld			
Gæld til kreditinstitutter og centralbanker	167.190	153.124	159.226
Indlån og anden gæld	6.458.177	6.523.455	6.625.213
Indlån i puljeordninger	674.443	618.944	659.597
Aktuelle skatteforpligtelser	27.662	0	28.681
Andre passiver	54.880	50.432	47.578
Periodeafgrænsningsposter	17.396	15.668	13.597
Gæld i alt	7.399.748	7.361.623	7.533.892
Hensatte forpligtelser			
Hensættelser til pensioner og lignende forpligtelser	917	940	917
Hensættelser til udskudt skat	0	30.336	0
Hensættelser til tab på garantier m.v.	24.173	23.168	24.401
Hensatte forpligtelser i alt	25.090	54.444	25.318
Egenkapital			
Aktiekapital	75.810	75.810	75.810
Opskrivningshenlæggelser	5.189	2.482	5.189
Reserver for sikringsinstrumenter	1.821	2.200	2.202
Overført resultat	1.239.587	1.104.933	1.122.409
Foreslået udbytte	0	0	10.094
Egenkapital i alt	1.322.407	1.185.425	1.215.704
Passiver i alt	8.747.245	8.601.492	8.774.914

NOTER - KONCERN

Note	1.000 DKK	2023 1/1 - 30/9	2022 1/1 - 30/9	2022 1/1 - 31/12
1 Renteindtægter				
Tilgodehavender hos kreditinstitutter og centralbanker		10.456	393	3.780
Udlån og andre tilgodehavender		154.961	87.508	126.210
Obligationer		60.262	4.785	13.387
Afledte finansielle instrumenter		463	-150	-170
heraf: rentekontrakter		0	-2	-2
valutakontrakter		463	-148	-168
Øvrige renteindtægter		75	366	385
I alt		226.217	92.902	143.592
1a Negative renteindtægter				
Negative renteindtægter af tilgodehavender hos kreditinstitutter og centralbanker		0	2.161	2.214
I alt		0	2.161	2.214
2 Renteudgifter				
Indlån og anden gæld		24.719	2.670	5.002
Øvrige renteudgifter		169	122	140
I alt		24.888	2.792	5.142
2a Positive renteudgifter				
Positive renteudgifter af indlån og anden gæld		0	18.192	16.860
I alt		0	18.192	16.860
3 Gebyrer og provisionsindtægter				
Værdipapirhandel og depoter		19.177	22.940	31.941
Betalingsformidling		11.695	13.397	17.079
Lånesagsgebyrer		10.457	17.989	23.374
Garantiprovision		14.534	16.135	21.620
Øvrige gebyrer og provisioner		46.467	41.381	56.681
I alt		102.330	111.842	150.695
4 Kursreguleringer				
Obligationer, handelsbeholdning		17.538	-60.197	-59.562
Aktier, handelsbeholdning		-43	-9.368	-5.217
Aktier, anlægsbeholdning (dagsværdioption)		12.332	7.876	13.240
Valuta		3.935	5.160	6.087
Afledte finansielle instrumenter		88	88	-20
Værdiregulering, investeringsejendom		0	220	2.395
Aktiver tilknyttet puljeordninger		27.883	-120.010	-85.093
Indlån i puljeordninger		-27.883	120.010	85.093
I alt		33.850	-56.221	-43.077
5 Andre driftsindtægter				
Driftsudligning i datterselskab		3.796	3.310	4.645
Øvrige driftsindtægter (herunder leasingrelaterede)		4.029	3.757	4.994
I alt		7.825	7.067	9.639
6 Udgifter til personale og administration				
Lønninger og vederlag til bestyrelse og direktion				
Bestyrelse og direktion		5.165	14.564	16.425
I alt		5.165	14.564	16.425
Personaleudgifter				
Lønninger		80.469	74.110	99.331
Pensioner		9.867	9.114	12.220
Udgifter til social sikring		13.073	12.151	15.928
I alt		103.409	95.375	127.479
Øvrige administrationsudgifter		83.226	75.050	102.870
I alt		191.800	184.989	246.774
Det gennemsnitlige antal beskæftigede i perioden		174	166	167

Note

1.000 DKK

7 **Nedskrivninger og hensættelser på udlån og tilgodehavender m.v.**

Samlede nedskrivninger og hensættelser, opdelt i stadier 30/9 2023

Udlån og andre tilgodehavender	23.803	21.744	84.847	130.394
Garantier	5.339	859	6.488	12.686
Uudnyttet maksimum og lånetilsagn	4.891	1.624	4.972	11.487
I alt	34.033	24.227	96.307	154.567

Stadie 1	Stadie 2	Stadie 3	I alt
23.803	21.744	84.847	130.394
5.339	859	6.488	12.686
4.891	1.624	4.972	11.487
34.033	24.227	96.307	154.567

Eksponeringer før nedskrivninger, opdelt i stadier 30/9 2023

Udlån og andre tilgodehavender	3.014.678	598.943	180.106	3.793.727
Garantier	966.874	100.370	33.610	1.100.854
Uudnyttet maksimum og lånetilsagn	2.234.923	415.831	20.674	2.671.428
I alt	6.216.475	1.115.144	234.390	7.566.009

Stadie 1	Stadie 2	Stadie 3	I alt
3.014.678	598.943	180.106	3.793.727
966.874	100.370	33.610	1.100.854
2.234.923	415.831	20.674	2.671.428
6.216.475	1.115.144	234.390	7.566.009

Samlede nedskrivninger og hensættelser, opdelt i stadier 30/9 2022

Udlån og andre tilgodehavender	19.402	21.010	144.340	184.752
Garantier	4.854	1.046	6.496	12.396
Uudnyttet maksimum og lånetilsagn	2.269	4.473	4.031	10.773
I alt	26.525	26.529	154.867	207.921

Stadie 1	Stadie 2	Stadie 3	I alt
19.402	21.010	144.340	184.752
4.854	1.046	6.496	12.396
2.269	4.473	4.031	10.773
26.525	26.529	154.867	207.921

Eksponeringer før nedskrivninger, opdelt i stadier 30/9 2022

Udlån og andre tilgodehavender	2.587.531	474.989	265.383	3.327.903
Garantier	1.369.791	160.992	31.161	1.561.944
Uudnyttet maksimum og lånetilsagn	2.142.051	394.703	24.374	2.561.128
I alt	6.099.373	1.030.684	320.918	7.450.975

Stadie 1	Stadie 2	Stadie 3	I alt
2.587.531	474.989	265.383	3.327.903
1.369.791	160.992	31.161	1.561.944
2.142.051	394.703	24.374	2.561.128
6.099.373	1.030.684	320.918	7.450.975

Samlede nedskrivninger og hensættelser, opdelt i stadier 31/12 2022

Udlån og andre tilgodehavender	20.731	18.199	143.809	182.739
Garantier	5.671	910	6.715	13.296
Uudnyttet maksimum og lånetilsagn	3.860	1.113	6.132	11.105
I alt	30.262	20.222	156.656	207.140

Stadie 1	Stadie 2	Stadie 3	I alt
20.731	18.199	143.809	182.739
5.671	910	6.715	13.296
3.860	1.113	6.132	11.105
30.262	20.222	156.656	207.140

Eksponeringer før nedskrivninger, opdelt i stadier 31/12 2022

Udlån og andre tilgodehavender	2.805.392	492.404	234.293	3.532.089
Garantier	1.208.713	122.954	31.629	1.363.296
Uudnyttet maksimum og lånetilsagn	2.120.638	346.748	19.709	2.487.095
I alt	6.134.743	962.106	285.631	7.382.480

Stadie 1	Stadie 2	Stadie 3	I alt
2.805.392	492.404	234.293	3.532.089
1.208.713	122.954	31.629	1.363.296
2.120.638	346.748	19.709	2.487.095
6.134.743	962.106	285.631	7.382.480

Note

1.000 DKK

7 **Nedskrivninger og hensættelser på udlån og tilgodehavender m.v. (fortsat)**

Nedskrivninger 1/1 2023

Nedskrivninger vedr. nye eksponeringer i året, herunder nye konti til eksisterende kunder

Tilbageførte nedskrivninger vedr. indfrieede konti

Ændring af primo nedskrivninger, overførsel fra stadie 1

Ændring af primo nedskrivninger, overførsel fra stadie 2

Ændring af primo nedskrivninger, overførsel fra stadie 3

Nedskrivninger i året som følge af ændring i kreditrisiko

Tidligere nedskrevet, nu endeligt tabt

Andre bevægelser (rentekorrektion m.v.)

Tab uden forudgående nedskrivninger

Indgået på tidligere afskrevne fordringer

Nedskrivninger 30/9 2023

Hensættelse til tab på garantier m.v. 1/1 2023

Hensættelser til tab vedr. nye eksponeringer i året

Tilbageførte hensættelser til tab vedr. indfrieede eksponeringer

Ændring af primo hensættelser til tab, overførsel fra stadie 1

Ændring af primo hensættelser til tab, overførsel fra stadie 2

Ændring af primo hensættelser til tab, overførsel fra stadie 3

Hensættelse til tab i året som følge af ændring i kreditrisiko

Hensættelser 30/9 2023

Resultatpåvirkning af nedskrivninger og hensættelser i alt

Nedskrivninger 1/1 2022

Nedskrivninger vedr. nye eksponeringer i året, herunder nye konti til eksisterende kunder

Tilbageførte nedskrivninger vedr. indfrieede konti

Ændring af primo nedskrivninger, overførsel fra stadie 1

Ændring af primo nedskrivninger, overførsel fra stadie 2

Ændring af primo nedskrivninger, overførsel fra stadie 3

Nedskrivninger i året som følge af ændring i kreditrisiko

Tidligere nedskrevet, nu endeligt tabt

Andre bevægelser (rentekorrektion m.v.)

Tab uden forudgående nedskrivninger

Indgået på tidligere afskrevne fordringer

Nedskrivninger 30/9 2022

Hensættelse til tab på garantier m.v. 1/1 2022

Hensættelser til tab vedr. nye eksponeringer i året

Tilbageførte hensættelser til tab vedr. indfrieede eksponeringer

Ændring af primo hensættelser til tab, overførsel fra stadie 1

Ændring af primo hensættelser til tab, overførsel fra stadie 2

Ændring af primo hensættelser til tab, overførsel fra stadie 3

Hensættelse til tab i året som følge af ændring i kreditrisiko

Hensættelser 30/9 2022

Resultatpåvirkning af nedskrivninger og hensættelser i alt

	Stadie 1	Stadie 2	Stadie 3	I alt	Resultatførte nedskrivninger
	20.731	18.199	143.809	182.739	0
	5.625	954	2.411	8.990	8.990
	-1.956	-2.540	-3.626	-8.122	-8.122
	-3.210	2.736	474	0	0
	5.808	-6.916	1.108	0	0
	267	2.847	-3.114	0	0
	-3.462	6.464	-6.666	-3.664	-3.664
	0	0	-51.007	-51.007	0
	0	0	1.458	1.458	0
	0	0	0	0	362
	0	0	0	0	-293
	23.803	21.744	84.847	130.394	-2.727
	9.531	2.023	12.847	24.401	0
	8.618	103	2.684	11.405	11.405
	-8.444	-553	-3.460	-12.457	-12.457
	-325	266	59	0	0
	456	-459	3	0	0
	77	142	-219	0	0
	317	961	-454	824	824
	10.230	2.483	11.460	24.173	-228
					-2.955

	Stadie 1	Stadie 2	Stadie 3	I alt	Resultatførte nedskrivninger
	21.610	15.648	170.595	207.853	0
	4.624	648	1.859	7.131	7.131
	-4.003	-1.748	-7.025	-12.776	-12.776
	-3.968	3.896	72	0	0
	5.783	-6.223	440	0	0
	255	1.431	-1.686	0	0
	-4.899	7.434	-14.884	-12.349	-12.349
	0	-76	-6.436	-6.512	0
	0	0	1.405	1.405	0
	0	0	0	0	1.176
	0	0	0	0	-211
	19.402	21.010	144.340	184.752	-17.029
	8.394	6.222	17.196	31.812	0
	6.900	388	464	7.752	7.752
	-7.584	-1.160	-1.904	-10.648	-10.648
	-682	660	22	0	0
	750	-756	6	0	0
	463	65	-528	0	0
	-1.118	100	-4.729	-5.747	-5.747
	7.123	5.519	10.527	23.169	-8.643
					-25.672

Note

1.000 DKK

7 **Nedskrivninger og hensættelser på udlån og tilgodehavender m.v. (fortsat)**

Nedskrivninger 1/1 2022

Nedskrivninger vedr. nye eksponeringer i året, herunder nye konti til eksisterende kunder
 Tilbageførte nedskrivninger vedr. indfrieede konti
 Ændring af primo nedskrivninger, overførsel fra stadie 1
 Ændring af primo nedskrivninger, overførsel fra stadie 2
 Ændring af primo nedskrivninger, overførsel fra stadie 3
 Nedskrivninger i året som følge af ændring i kreditrisiko
 Tidligere nedskrevet, nu endeligt tabt
 Andre bevægelser (rentekorrektion m.v.)
 Tab uden forudgående nedskrivninger
 Indgået på tidligere afskrevne fordringer

Nedskrivninger 31/12 2022

Hensættelse til tab på garantier m.v. 1/1 2022

Hensættelser til tab vedr. nye eksponeringer i året
 Tilbageførte hensættelser til tab vedr. indfrieede eksponeringer
 Ændring af primo hensættelser til tab, overførsel fra stadie 1
 Ændring af primo hensættelser til tab, overførsel fra stadie 2
 Ændring af primo hensættelser til tab, overførsel fra stadie 3
 Hensættelse til tab i året som følge af ændring i kreditrisiko

Hensættelser 31/12 2022

Resultatpåvirkning af nedskrivninger og hensættelser i alt

	Stadie 1	Stadie 2	Stadie 3	I alt	Resultatførte nedskrivninger
Nedskrivninger 1/1 2022	21.610	15.648	170.595	207.853	0
Nedskrivninger vedr. nye eksponeringer i året, herunder nye konti til eksisterende kunder	7.440	1.031	3.624	12.095	12.095
Tilbageførte nedskrivninger vedr. indfrieede konti	-4.646	-2.130	-12.429	-19.205	-19.205
Ændring af primo nedskrivninger, overførsel fra stadie 1	-3.822	3.731	91	0	0
Ændring af primo nedskrivninger, overførsel fra stadie 2	5.827	-6.263	436	0	0
Ændring af primo nedskrivninger, overførsel fra stadie 3	149	2.601	-2.750	0	0
Nedskrivninger i året som følge af ændring i kreditrisiko	-5.827	3.657	-9.577	-11.747	-11.747
Tidligere nedskrevet, nu endeligt tabt	0	-76	-7.853	-7.929	0
Andre bevægelser (rentekorrektion m.v.)	0	0	1.672	1.672	0
Tab uden forudgående nedskrivninger	0	0	0	0	2.336
Indgået på tidligere afskrevne fordringer	0	0	0	0	-279
Nedskrivninger 31/12 2022	20.731	18.199	143.809	182.739	-16.800
Hensættelse til tab på garantier m.v. 1/1 2022	8.394	6.222	17.196	31.812	0
Hensættelser til tab vedr. nye eksponeringer i året	8.841	406	545	9.792	9.792
Tilbageførte hensættelser til tab vedr. indfrieede eksponeringer	-9.317	-1.419	-2.602	-13.338	-13.338
Ændring af primo hensættelser til tab, overførsel fra stadie 1	-279	231	48	0	0
Ændring af primo hensættelser til tab, overførsel fra stadie 2	878	-906	28	0	0
Ændring af primo hensættelser til tab, overførsel fra stadie 3	470	479	-949	0	0
Hensættelse til tab i året som følge af ændring i kreditrisiko	544	-2.990	-1.419	-3.865	-3.865
Hensættelser 31/12 2022	9.531	2.023	12.847	24.401	-7.411
Resultatpåvirkning af nedskrivninger og hensættelser i alt					-24.211

Der er ikke i 2023 eller 2022 eksponeringer, der var kreditforringet ved første indregning.

Nedskrivninger/hensættelser vedr. nye eksponeringer i året vedrører nedskrivninger på nye faciliteter, der er etableret i løbet af perioden.

Tilbageførte nedskrivninger/hensættelser vedr. indfrieede eksponeringer vedrører faciliteter, der er indfriet i løbet af perioden.

Ændring af primo nedskrivninger/hensættelser viser overførsel mellem stadier i løbet af perioden.

Nedskrivninger/hensættelser i året som følge af ændringer i kreditrisikoen vedrører eksponeringer, hvor kreditrisikoen er ændret siden primo året.

Tab uden forudgående nedskrivninger er et udtryk for bankens tabsførte udlån, hvor det konstaterede tab er større end nedskrivningerne seneste kvartal.

Tallene for nye og indfrieede eksponeringer kan indeholde bevægelser, hvor der af procesmæssige årsager er oprettet en ny forretning til indfrielse af en eksisterende forretning med samme kunde.

NOTER - KONCERN

Note	1.000 DKK	2023 1/1 - 30/9	2022 1/1 - 30/9	2022 1/1 - 31/12
8 Skat				
Beregnet aktuel skat af periodens resultat		30.068	-1.244	37.267
Særskat for den finansielle sektor, 3,2 %		4.178	0	0
Ændring i udskudt skat		-248	-119	-32.073
Forhøjelse af skatteprocent		0	0	-437
Efterregulering af tidligere års beregnet skat		-173	248	684
I alt		33.825	-1.115	5.441
9 Garantier				
Finansgarantier		313.586	309.118	278.500
Tabsgarantier for realkreditlån		460.432	559.789	532.793
Tinglysnings- og konverteringsgarantier		265.357	644.159	503.313
Øvrige garantier		48.793	36.482	35.394
I alt		1.088.168	1.549.548	1.350.000
10 Kapitalprocentopgørelse				
Koncernens kapitalprocent er opgjort i h.t. CRD IV direktiv (EU-forordning af 26. juni 2013)				
Egenkapital		1.322.407	1.185.425	1.215.704
Ej medregnet overskud år til dato		-117.965	-2.834	0
Foreslået udbytte		0	0	-10.094
Kapitalandele i den finansielle sektor (uvæsentlige kap.andele)		-155.225	-117.521	-139.861
Uudnyttet del af ramme til anskaffelse af egne kap.andele *)		-1.435	-4.258	-2.234
Øvrige reguleringer		-18.194	-6.874	-6.439
Egentlig kernekapital efter fradrag		1.029.588	1.053.938	1.057.076
Kapitalgrundlag		1.029.588	1.053.938	1.057.076
Eksponeringer med kreditrisiko		3.214.740	3.089.683	3.117.196
Eksponeringer med markedsrisiko m.v.		681.202	540.672	475.969
Eksponeringer med operationel risiko		508.437	533.772	508.437
Risikoeksponeringer i alt		4.404.379	4.164.127	4.101.602
Kernekapitalprocent		23,4%	25,3%	25,8%
Kapitalprocent		23,4%	25,3%	25,8%
*) den ansøgte ramme til anskaffelse af egne kapitalandele udgør 0,25 %.				

NOTER - KONCERN

Note

1.000 DKK

11 Segmentoplysninger

	1/1 - 30/9 2023			
	Bank	Leasing	Koncern- eliminering	Total
Renteindtægter	214.178	28.535	-16.496	226.217
Renteudgifter	24.931	16.095	-16.138	24.888
Gebyrer og provisionsindtægter	102.182	543	-395	102.330
Kursreguleringer	33.850	0	0	33.850
Andre driftsindtægter	1.288	5.582	955	7.825
Udgifter til personale og administration	180.558	12.488	-1.246	191.800
Nedskrivninger på udlån og tilgodehavender m.v.	-3.323	368	0	-2.955
Skat	32.406	1.133	286	33.825
Periodens resultat	117.965	7.316	-7.316	117.965
Aktiver	8.699.955	664.103	-616.813	8.747.245
Gæld og hensatte forpligtelser	7.377.549	640.027	-592.738	7.424.838
Egenkapital	1.322.406	24.076	-24.075	1.322.407

	1/1 - 30/9 2022			
	Bank	Leasing	koncern- eliminering	Total
Renteindtægter	82.066	16.743	-5.907	92.902
Negative renteindtægter	2.161	0	0	2.161
Renteudgifter	2.792	5.728	-5.728	2.792
Positive renteudgifter	18.192	0	0	18.192
Gebyrer og provisionsindtægter	111.537	515	-210	111.842
Kursreguleringer	-56.441	0	220	-56.221
Andre driftsindtægter	1.181	5.014	872	7.067
Udgifter til personale og administration	176.236	10.309	-1.556	184.989
Nedskrivninger på udlån og tilgodehavender m.v.	-26.251	579	0	-25.672
Skat	-2.717	1.158	444	-1.115
Periodens resultat	2.834	2.977	-2.977	2.834
Aktiver	8.524.944	602.011	-525.463	8.601.492
Gæld og hensatte forpligtelser	7.339.519	581.578	-505.030	7.416.067
Egenkapital	1.185.425	20.433	-20.433	1.185.425

	1/1 - 31/12 2022			
	Bank	Leasing	koncern- eliminering	Total
Renteindtægter	129.041	24.206	-9.655	143.592
Negative renteindtægter	2.214	0	0	2.214
Renteudgifter	5.158	9.382	-9.398	5.142
Positive renteudgifter	16.887	0	-27	16.860
Gebyrer og provisionsindtægter	150.314	688	-307	150.695
Kursreguleringer	-44.947	0	1.870	-43.077
Andre driftsindtægter	1.613	6.863	1.163	9.639
Udgifter til personale og administration	234.510	14.334	-2.070	246.774
Nedskrivninger på udlån og tilgodehavender m.v.	-24.285	74	0	-24.211
Skat	2.893	1.634	914	5.441
Periodens resultat	30.439	5.476	-5.476	30.439
Aktiver	8.730.781	596.705	-552.572	8.774.914
Gæld og hensatte forpligtelser	7.515.077	573.770	-529.637	7.559.210
Egenkapital	1.215.704	22.935	-22.935	1.215.704

5 ÅRS HOVED- OG NØGLETAL - KONCERN

	1/1 - 30/9 2023	1/1 - 30/9 2022	1/1 - 30/9 2021	1/1 - 30/9 2020	1/1 - 30/9 2019
Resultatopgørelse					
Netto renteindtægter	201.329	106.141	97.818	101.691	107.606
Netto rente- og gebyrindtægter	299.166	214.622	193.791	185.483	206.759
Kursreguleringer	33.850	-56.221	10.849	13.182	27.461
Andre driftsindtægter	7.825	7.067	5.616	5.656	5.049
Udgifter til personale og administration	191.800	184.989	174.046	164.715	166.082
Nedskrivninger på udlån og tilgodehavender m.v.	-2.955	-25.672	-26.162	7.508	-5.093
Resultat før skat	151.790	1.719	61.613	30.273	75.937
Skat	33.825	-1.115	10.997	4.639	9.939
Periodens resultat	117.965	2.834	50.616	25.634	65.998
Balance					
Udlån	3.663.333	3.143.151	2.940.099	2.836.063	3.128.228
Indlån og anden gæld inkl. puljeindlån	7.132.620	7.142.399	7.076.914	6.621.468	6.313.445
Egenkapital	1.322.407	1.185.425	1.188.107	1.135.435	1.097.190
Balance i alt	8.747.245	8.601.492	8.585.824	8.045.207	7.692.690
Ikke-balanceførte poster					
Garantier	1.088.168	1.549.548	1.699.042	1.461.307	1.579.320
Nøgletal					
Kapitalprocent	23,4 %	25,3 %	24,0 %	24,7 %	22,0 %
Kernekapitalprocent	23,4 %	25,3 %	24,0 %	24,7 %	22,0 %
Egenkapitalforrentning før skat	12,0 %	0,1 %	5,3 %	2,7 %	7,1 %
Egenkapitalforrentning efter skat	9,3 %	0,2 %	4,3 %	2,3 %	6,2 %
Indtjening pr. omkostningskrone	1,79	1,01	1,41	1,17	1,46
LCR-brøk	280,0 %	370,0 %	314,0 %	303,0 %	201,0 %
Summen af store engagementer	162,5 %	153,3 %	144,6 %	110,1 %	131,3 %
Nedskrivningsprocent	3,2 %	4,2 %	4,9 %	5,7 %	5,4 %
Periodens tabs- og nedskrivningsprocent	-0,1 %	-0,5 %	-0,5 %	0,2 %	-0,1 %
Periodens udlånsvækst	9,4 %	8,3 %	4,3 %	-6,0 %	-1,9 %
Udlån i forhold til egenkapital	2,8	2,7	2,5	2,5	2,9

Nøgletallene er beregnet i overensstemmelse med Finanstilsynets definitioner

KVARTALSSAMMENLIGNING - KONCERN

	3. kvartal 2023	2. kvartal 2023	1. kvartal 2023	4. kvartal 2022	3. kvartal 2022
Resultatopgørelse					
Netto renteindtægter	74.662	67.371	59.296	46.955	37.879
Netto rente- og gebyrindtægter	102.926	99.327	96.913	82.316	72.709
Kursreguleringer	13.011	8.301	12.538	13.144	-4.828
Andre driftsindtægter	2.201	2.215	3.409	2.572	2.432
Udgifter til personale og administration	63.794	63.075	64.931	61.785	67.583
Andre driftsudgifter	251	239	218	538	192
Nedskrivninger på udlån og tilgodehavender m.v.	-55	3.571	-6.471	1.461	-5.821
Resultat før skat	54.437	42.838	54.515	34.161	7.231
Skat	12.059	8.700	13.066	6.556	1.002
Periodens resultat	42.378	34.138	41.449	27.605	6.229
Balance					
Udlån	3.663.333	3.483.542	3.415.707	3.349.350	3.143.151
Indlån og anden gæld inkl. puljeindlån	7.132.620	7.138.105	6.897.463	7.284.810	7.142.399
Egenkapital	1.322.407	1.280.184	1.246.927	1.215.704	1.185.425
Balance i alt	8.747.245	8.672.683	8.366.568	8.774.914	8.601.492
Ikke-balanceførte poster					
Garantier	1.088.168	1.149.000	1.261.018	1.350.000	1.549.548
Nøgletal - koncern					
Kapitalprocent	23,4 %	24,4 %	25,5 %	25,8 %	25,3 %
Kernekapitalprocent	23,4 %	24,4 %	25,5 %	25,8 %	25,3 %
Egenkapitalforrentning før skat	4,2 %	3,4 %	4,4 %	2,8 %	0,6 %
Egenkapitalforrentning efter skat	3,3 %	2,7 %	3,4 %	2,3 %	0,5 %
Indtjening pr. omkostningskrone	1,84	1,63	1,91	1,53	1,12
LCR-brøk	280,0 %	329,0 %	415,0 %	363,0 %	370,0 %
Summen af store engagementer	162,5 %	159,3 %	163,5 %	152,6 %	153,3 %
Nedskrivningsprocent	3,2 %	3,3 %	3,3 %	4,2 %	4,2 %
Periodens tabs- og nedskrivningsprocent	-0,1 %	0,1 %	-0,1 %	0,0 %	-0,1 %
Periodens udlånsvækst	5,2 %	2,0 %	2,0 %	6,6 %	-0,8 %
Udlån i forhold til egenkapital	2,8	2,7	2,7	2,8	2,7

Nøgletallene er beregnet i overensstemmelse med Finanstilsynets definitioner

Fynske Bank A/S
Centrumpladsen 19
5700 Svendborg

CVR: 25 80 28 88

Hjemsted:
Svendborg

Grundlagt 1852

Telefon 62 21 33 22

www.fynskebank.dk

E-mail: post@fynskebank.dk

Direktion
Administrerende direktør Henning Dam

Bestyrelse
Adm. direktør, cand.agro., HD, Peter Cederfeld de Simonsen (formand)
Direktør Finn Boel Pedersen (næstformand)
Advokat Henning Moritzen
Lektor Jeppe Gorm Frederiksen
Direktør Dorte Bak Himmelstrup
Erhvervsmægler Niels Peter Nøddeskou-Fink
Erhvervsrådgiver Louise Andersen (medarbejdervalgt)
Privatkundechef Kristoffer Marchmann (medarbejdervalgt)
Kunderådgiver Ole Eiler Rasmussen (medarbejdervalgt)

Revision
EY Godkendt Revisionspartnerselskab

Aarhus
Silkeborgvej 2, 9. sal
8000 Aarhus

Børkop
Søndergade 14
7080 Børkop

Kolding
Trindholmsgade 2
6000 Kolding

Nyborg
Nørregade 19
5800 Nyborg

Rudkøbing
Østerport 2
5900 Rudkøbing

Assens
Østergade 42
5610 Assens

Fredericia
Vendersgade 1 A
7000 Fredericia

Middelfart
Østergade 4
5500 Middelfart

Odense
Hunderupvej 48
5000 Odense C

Svendborg
Centrumpladsen 19
5700 Svendborg



FYNSKE BANK

i dag, i morgen, i fællesskab