

DELÅRSRAPPORT
1.-3. kvartal 2016



Fynske Bank
Centrumpladsen 19
5700 Svendborg
Cvr.nr. 25 80 28 88



Fynske Bank A/S
Centrumpladsen 19
5700 Svendborg

CVR: 25 80 28 88

Hjemsted: Svendborg

Grundlagt 1852

Telefon 62 21 33 22
Telefax 62 17 65 98

www.fynskebank.dk

E-mail: post@fynskebank.dk

Direktion

Administrerende direktør Petter Blondeau Rasmussen

Bestyrelse

Cand. agro, HD., Peter Cederfeld de Simonsen (formand)
Advokat Arne Knudsen (næstformand)
Direktør Bent Jensen
Direktør Finn Boel Pedersen
Lektor Jeppe Gorm Frederiksen
Direktør John Svane Hansen
Arkitekt Michael Købmand Petersen
Kædechef Niels Peter Nøddeskou-Fink
Filialdirektør Jette Thoft Rosenberg
Erhvervsrådgiver Gitte Madsen (medarbejdervalgt)
Kunderådgiver Ole Eiler Rasmussen
Investeringsrådgiver Kenneth Aurbo Herold (medarbejdervalgt)
Filiatchef Steffen Grønbech Jakobsen (medarbejdervalgt)

Revision

Ernst & Young
Godkendt Revisionspartnerselskab



Ledelsesberetning	side	4
Ledelsespåtegning	side	10
Delårsregnskab		
Resultatopgørelse og totalindkomstopgørelse	side	11
Balance	side	13
Egenkapitalopgørelse	side	14
Pengestrømsopgørelse	side	15
Noter	side	16
5-års oversigt	side	20
Kvartalssammenligning	side	22



Delsårsresultat

- Positiv udvikling i nettorenteindtægterne fra 1. kvartal til 3. kvartal 2016
- Et tilfredsstillende resultat for perioden
- Fortsat vækst i antal nye kunder
- Stærk kapital- og likviditetsposition

Indtjening

- Basisindtjening på 52,8 mio.kr. mod 72,9 mio.kr. for samme periode i 2015
- Kursreguleringer på 26,0 mio.kr. mod 5,4 mio.kr. for samme periode i 2015
- Nedskrivninger på 19,5 mio.kr. mod 37,4 mio.kr. for samme periode i 2015
- Resultat før skat på 59,0 mio.kr. mod 35,3 mio.kr. for samme periode i 2015
- Resultat efter skat på 46,4 mio.kr. mod 29,6 mio.kr. for samme periode i 2015

Balance

- Udlån på 2.941 mio.kr. mod 2.915 mio.kr. pr. 31. december 2015
- Indlån (inkl. puljeordninger) på 5.129 mio.kr. mod 4.724 mio.kr. pr. 31. december 2015
- Egenkapital på 900 mio.kr. mod 867 mio.kr. pr. 31. december 2015

Kapital og likviditet

- Kapitalprocent samt kernekapitalprocent på 18,2 %
- Likviditetsoverdækning efter FIL § 152 på 336,9 %
- LCR-brøk efter CRD IV forordningen på 180 %

Hovedtal	1. - 3. kvartal 2016	1. - 3. kvartal 2015
Netto rente- og gebyrindtægter	189.597	204.124
Andre driftsindtægter	13.370	17.013
Udgifter til personale og administration	141.649	139.311
Af- og nedskrivninger på immaterielle og materielle aktiver	8.966	7.533
Andre driftsudgifter	1.529	3.401
Resultat af associerede virksomheder	2.009	2.024
Basisresultat	52.832	72.916
Kursreguleringer	25.952	5.416
Andre driftsudgifter	280	5.633
Nedskrivninger på udlån og tilgodehavender	19.519	37.435
Resultat før skat	58.985	35.264
Skat	12.611	5.629
Resultat efter skat	46.374	29.635



Hovedaktivitet

Fynske Bank er en full-service detailbank med private kunder samt mindre og mellemstore erhvervsvirksomheder som primære målgrupper. Hovedaktiviteterne er almindelige bankforretninger, som består af indlån, udlån, garantistillelser, handel med værdipapirer og valuta samt rådgivning vedrørende finansiering, pension, investering og bolighandel m.v.

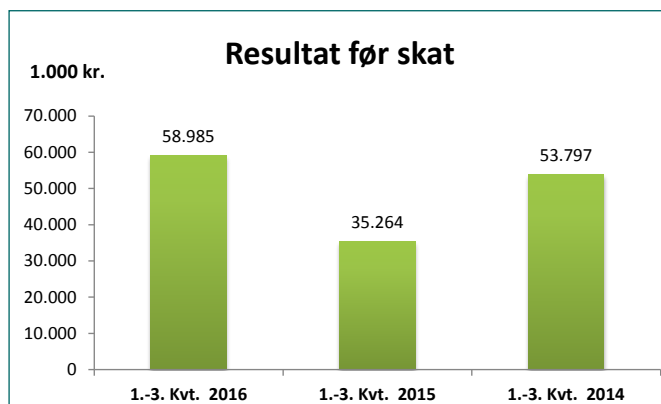
Fynske Banks primære markedsområde er Fyn og Trekantområdet.

Gennem medejerskabet af Leasing Fyn Bank A/S udbydes factoring- og leasing-produkter rettet mod erhvervslivet i hele landet.

Banken har ingen datterselskaber eller filialer i udlandet og forretninger med udlandet begrænser sig til kundernes behov for transaktioner, låneoptagelse, investeringer og risikoafdækning.

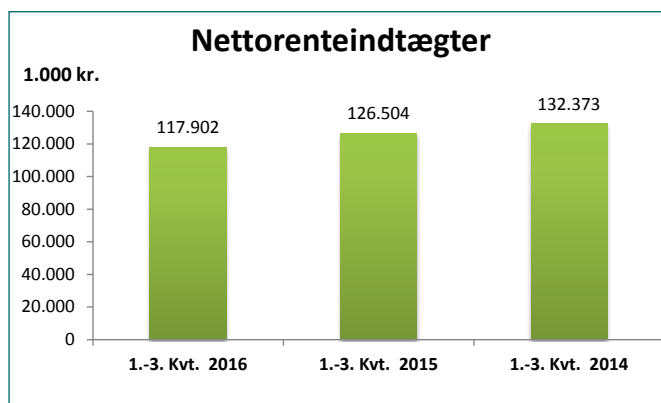
Med mindre andet specifikt er nævnt, vil grafer, tal og tekst i denne ledelsesberetning omhandle koncernen.

Resultatopgørelsen

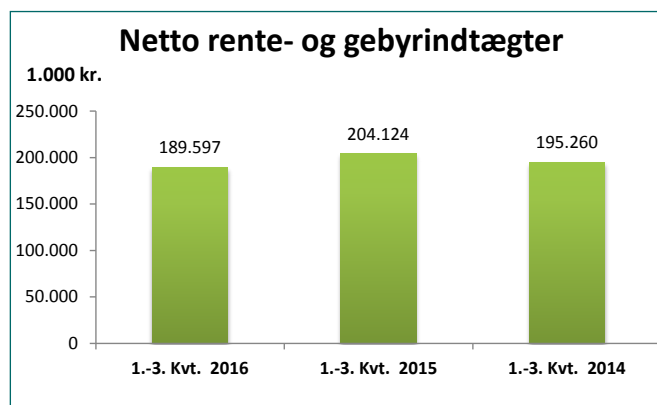


Koncernens delårsrapport for 1.-3. kvartal 2016 viser et resultat på 59,0 mio.kr. før skat mod et resultat før skat på 35,3 mio. kr. for samme periode i 2015. Efter skat udgør resultatet 46,4 mio.kr. mod et resultat på 29,6 mio. kr. i 2015.

Resultatet for 1.-3. kvartal 2016 er på niveau med ledelsens forventninger.



Nettorenteindtægterne udgør 117,9 mio.kr. i 1.-3. kvartal 2016 mod 126,5 mio.kr. for samme periode i 2015. Udviklingen i nettorenteindtægterne kan blandt andet henføres til lavere renteindtægter på bankens obligationsbeholdning. Det lavere renteniveau i obligationsmarkedet opvejes imidlertid af stigende kursreguleringer. Nettorenteindtægterne er desuden påvirket af et konkurrencemæssigt pres på rentemarginalen samt ompostering af øgede renter af nedskrivningsengagementer.



Nettogebyrindtægterne er opgjort til 189,6 mio.kr. mod 204,1 mio.kr. for 1.-3. kvartal 2015.

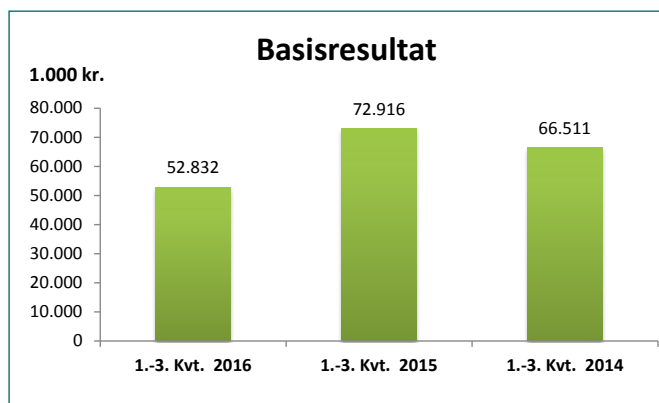
Andre driftsindtægter udgør 13,4 mio.kr. for 1.-3. kvartal 2016 mod 17,0 mio.kr. for 1.-3. kvartal 2015. Andre driftsindtægter vedrører primært indtægtsførte dagsværdireguleringer af udlån opstået i forbindelse med fusionen i 2013.

Omkostninger til personale og administration er 141,6 mio.kr. for 1.-3. kvartal 2016 mod 139,3 mio.kr. for samme periode sidste år.

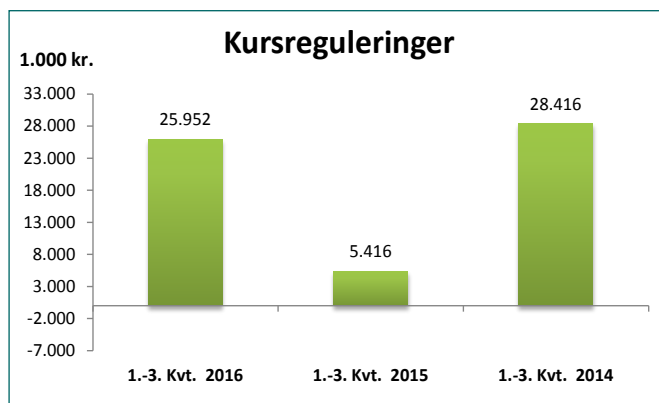
Afskrivningerne på materielle og immaterielle aktiver er opgjort til 8,9 mio.kr. mod 7,5 mio.kr. for 1.-3. kvartal 2015. Af de 8,9 mio.kr. kan 6,0 mio.kr. henføres til immaterielle aktiver.

Andre driftsudgifter udgør 1,8 mio.kr. mod 9,0 mio.kr. i samme periode i 2015.

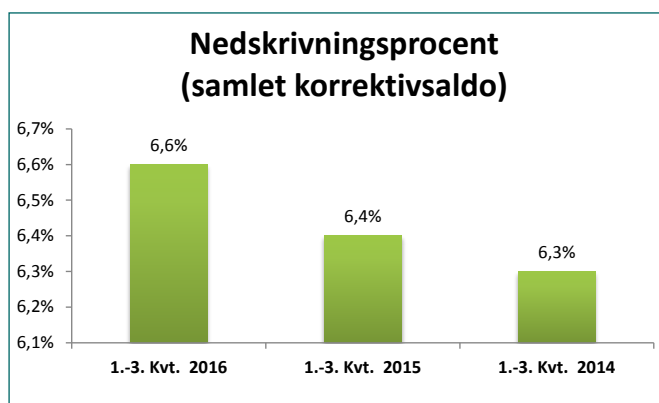
Andre driftsudgifter var sidste år påvirket med 3,1 mio.kr. vedrørende skift af It-central samt 5,6 mio.kr. vedrørende bankens bidrag til Indskydergarantifonden for de dækkede indlån. Bidragsordningen til indskydergarantifonden er ophørt ved udgangen af 2015 og erstattet af bidrag til afviklingsformuen, der for 1.-3. kvartal 2016 udgør i alt 0,3 mio.kr.



Basisindtjeningen udgør 52,8 mio.kr. for 1.-3. kvartal 2016 mod 72,9 mio.kr. for 1.-3. kvartal 2015. Udviklingen i basisindtjeningen kan primært henføres til udviklingen i renteindtægter på obligationer, rentemarginalen, gebyrindtægter samt andre driftsindtægter.



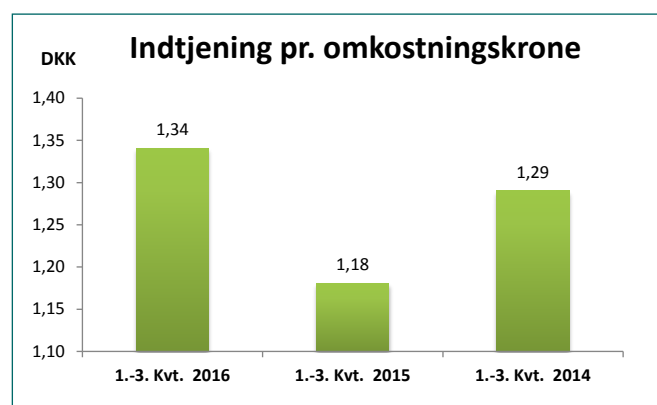
Kursreguleringerne er opgjort til 26,0 mio.kr. mod 5,4 mio.kr. for 1.-3. kvartal 2015. Periodens kursreguleringer kan primært henføres til realiserede og urealiserede kursgevinster på bankens obligationsbeholdning samt urealiserede kursgevinster på bankens beholdning af sektoraktier.



Nedskrivningerne på udlån og tilgodehavender er udgiftsført med 19,5 mio.kr. mod 37,4 mio.kr. for 1.-3. kvartal 2015. Nedskrivningerne vedrører i overvejende grad eksisterende

erhvervsrelaterede problemengagementer, som ikke har udviklet sig tilfredsstillende eller hvor sikkerhederne er vurderet værdimæssigt forringet.

Den akkumulerede nedskrivningsprocent (samlet korrektiv saldo) udgør 6,6 % pr. 30. september 2016 mod 6,7 % pr. 31. december 2015. Nedskrivningsprocenten inkluderer overtagne korrektiver i forbindelse med fusionen i 2013.



Indtjening pr. omkostningskrone viser en stigende tendens for perioden 1.-3. kvartal set over en treårig periode. Den positive udvikling er primært båret af lavere nedskrivninger.

Resultat i 3. kvartal 2016

Resultatet før skat for 3. kvartal 2016 udgør 22,6 mio.kr. mod -2,2 mio.kr. for samme periode sidste år. Udviklingen i resultatet for 3. kvartal 2016 i forhold til 3. kvartal 2015, kan primært henføres til en stigning i kursreguleringer samt lavere nedskrivninger.

Balancen

Koncernens balance udgør pr. 30. september 2016 i alt 6.261 mio.kr. mod 5.802 mio.kr. pr. 31. december 2015.

Likvide midler, indestående i Nationalbanken og øvrige kreditinstitutter udgør 345 mio.kr. pr. 30. september 2016 mod 327 mio.kr. pr. 31. december 2015.

Udlån udgør 2.941 mio.kr. mod 2.915 mio.kr. pr. 31. december 2015.

Beholdningen af obligationer og aktier er pr. 30. september 2016 bogført til 2.342 mio.kr. mod 1.983 mio.kr. pr. 31. december 2015.

Immaterielle aktiver er indregnet med 19 mio.kr. i balancen pr. 30. september 2016 mod 22 mio.kr. 31. december 2015 og vedrører overtagne immaterielle aktiver i forbindelse med fusionen i 2013 samt immaterielle aktiver tilkøbt i forbindelse med overtagelsen af Vestjysk Banks filial i Kolding i april 2016.



Indlån (incl. indlån fra puljeordninger) udgør 5.129 mio.kr. pr. 30. september 2016 mod 4.724 mio.kr. pr. 31. december 2015.

Eventualforpligtelser

Eventualforpligtelser udgør pr. 30. september 2016 i alt 1.212 mio.kr. og består i det væsentlige af afgivne garantier. Ultimo 2015 udgjorde eventualforpligtelser i alt 983 mio.kr.

Ultimo 2011 rejste SKAT krav om efterregulering af momsbetaling på i alt 2,9 mio.kr. i relation til koncernens leasingaktiviteter for perioden 2009-2011. Beløbet er ikke udgiftsført. Se nærmere herom under afsnittet "Verserende retssager" nedenfor.

Verserende retssager

Udover momskravet, som anført under afsnittet "Eventualforpligtelser" ovenfor, har SKAT tillige rejst tvivl om fortolkning af bestemmelser for beregning af lønsumsafgift i relation til koncernens leasingaktiviteter.

SKATs ændrede fortolkning, har medført et krav om efterregulering på 7,1 mio.kr. i lønsumsafgift, som vedrører perioden 2009-2011. Beløbet er udgiftsført i regnskabsåret 2012.

Banken er ikke enig i SKATs ændringer af den hidtil anvendte fortolkning, og SKATs afgørelse vedrørende såvel momsfradrag som lønsumsafgift har derfor været indbragt for Landskatteretten.

Landskatteretten meddelte den 11. februar 2015 deres kendelse, der stadsfæstede afgørelsen fra SKAT.

Ved stævning af 8. maj 2015 indbragte Fynske Bank A/S Landskatterettens kendelse for byretten i Svendborg. Sagen har været stillet i bero med henblik på at afvente udfaldet af en lignende sag i spørgsmålet om lønsumsafgift ved Vestre Landsret ført af en anden bank. Landsretten afsagde dom i den sag til fordel for banken den 24. juni 2016.

Ledelsen i Fynske Bank vurderer på nuværende tidspunkt, hvorledes banken vil forholde sig til kendelsen.

Usikkerhed ved indregning og måling

De væsentligste skøn og vurderinger ved indregning og måling knytter sig til nedskrivninger på udlån samt værdiansættelse af finansielle instrumenter.

Væsentlige hændelser efter regnskabsperiodens udløb

Der er ikke efter regnskabsperiodens udløb truffet beslutninger eller indtrådt hændelser, der i væsentligt omfang påvirker koncernens eller moderselskabets resultat eller finansielle stilling.

Forventninger til årsresultatet for 2016

Forventningerne til årets samlede basisresultat er uændret i forhold til seneste offentliggjorte forventninger. Ledelsen forventer således et basisresultat for hele 2016 i niveauet 70 - 75 mio.kr.

Tab og nedskrivninger for hele 2016 forventes at blive på et lave niveau end for 2015, dog med usikkerhed om de enkelte sektorers generelle og markedsmæssige udvikling.

Udsigterne for såvel national som international økonomi er fortsat forbundet med betydelig usikkerhed, hvilket også medfører, at Fynske Banks forventninger er behæftet med nogen usikkerhed.

KAPITALGRUNDLAG SAMT KAPITAL- OG RISIKOSTYRING

Kapitalgrundlag

Aktiekapitalen udgør 75.810.000 kr., som består af 7.581.000 aktier á 10 kr. pr. stk.

Den samlede egenkapital udgør 900 mio.kr. pr. 30. september 2016 mod 860 mio.kr. pr. 30. september 2015 og 867 mio.kr. pr. 31. december 2015.

Kapitalstyring

Banken anvender standardmetoden for kredit- og markedsrisici samt basisindikator metoden for operationelle risici. Banken vurderer løbende behovet for, at der i risikostyringen indføres gradvist mere avancerede modeller, hvor banken på nuværende tidspunkt vurderer, at der ikke er behov for at anvende mere avancerede metoder til opgørelse af kapital og solvens.

Kapitalprocent

Kapitalgrundlaget udgør 30. september 2016 i alt 744 mio. kr., der sammenholdt med de risikoeksponerede poster på i alt 4.085 mio. kr. giver en kapitalprocent på 18,2 %. Bankens interne målsætning om en kapitalprocent på min. 16,0 % er således opfyldt.

Kernekapitalprocenten udgør ligeledes 18,2 % pr. 30. september 2016.

Kapitalprocenten er opgjort uden indregning af periodens resultat.

For yderligere specifikation henvises til note 13. Der henvises desuden til bankens risikorapport på hjemmesiden www.fynskebank.dk/risikorapport.

Solvensbehov

Til beregning af bankens solvensbehov anvendes kreditreservationsmetoden. Den anvendte model er udarbejdet af Lokale Pengeinstitutter og tager udgangspunkt i Finanstilsynets "Vejledning om tilstrækkelig basiskapital og solvensbehov for kreditinstitutter".



Metoden tager udgangspunkt i minimumskravet på 8 % af de risikovægtede poster (søjle I-kravet) med tillæg for risici og forhold, som ikke fuldt ud afspejles i opgørelsen af de risikovægtede poster.

I Finanstilsynets vejledning opstilles målepunkter for, hvornår Finanstilsynet som udgangspunkt vurderer, at søjle I ikke er tilstrækkeligt indenfor de enkelte risikoområder, hvorfor der skal afsættes tillæg i solvensbehovet. Endvidere er der i væsentlig grad opstillet metoder til beregning af tillæggets størrelse indenfor de enkelte risikoområder.

Finanstilsynet opstiller målepunkter på de fleste områder, herudover vurderer banken - på alle områder - om de angivne målepunkter i tilstrækkelig grad tager hensyn til bankens risici, og om nødvendigt foretages individuelle tilpasninger. Ligeledes vurderer banken kvartalsvist metoden og beregningen af solvensbehovet.

Solvensbehovet er pr. 30. september 2016 opgjort til 9,8 % for koncernen og 9,9 % for moderselskabet.

	Koncern 30. sept. 2016	Moderselskab 30. sept. 2016
<i>Kapitalprocent:</i>		
Kernekapitalprocent	18,2 %	18,8 %
Total kapitalprocent	18,2 %	18,8 %
Solvensbehov	9,8 %	9,9 %
Kapitaloverdækning før buffer	8,4 %	8,9 %
Kapitalbevaringsbuffer	0,6 %	0,6 %
Konjunkturudligningsbuffer	0,0 %	0,0 %
Kapitaloverdækning efter buffer	7,8 %	8,3 %

Koncernens kapitalprocent er opgjort til 18,2 % – som medfører en overdækning på 7,8 %-point i forhold til solvensbehovet (efter buffere), svarende til 319 mio.kr.

For moderselskabet Fynske Bank A/S udgør kapitalprocenten 18,8 %. Overdækningen udgør således 8,3 %-point (efter buffere), svarende til 328 mio.kr.

På den baggrund vurderer ledelsen, at solvensen er tilstrækkelig til at dække den risiko, der påhviler bankens aktiviteter.

Fynske Bank er kapitalmæssigt velpolstret og de fælles europæiske regler, CRD IV forordningen, som indføres frem mod 2019, opfyldes allerede på nuværende tidspunkt.

Banken skal i henhold til kapitaldækningsbekendtgørelsen offentliggøre en række oplysninger. Dette sker på hjemmesiden www.fynskebank.dk/risikorapport hvortil der henvises.

Likviditet

Koncernens likviditet er solid med en betydelig overdækning.

Likviditetsoverdækningen i henhold til FIL § 152 er pr. 30. september 2016 på 336,9 % og LCR-brøken udgør 180 %.

Der foretages løbende overvågning af likviditetsudviklingen og af beredskabet på likviditetsområdet. Koncernen overholder allerede på nuværende tidspunkt LCR kravene, som er gældende efter fuld indfasning i 2018.

Tilsynsdiamanten

Finanstilsynet har opstillet fem pejlemærker for, hvad der som udgangspunkt må anses som værende pengeinstitutvirksomhed med forhøjet risiko.

Tilsynsdiamanten fastlægger særlige risikoområder med angivne grænseværdier, som pengeinstitutterne som udgangspunkt bør ligge inden for. Fynske Bank koncernen opfylder komfortabelt grænseværdierne, der er opgjort således:

Pejlemærke	Fynske Bank	Finanstilsynets grænseværdi
Summen af store engagementer	33,7 %	< 125 %
Udlånsvækst	1,6 %	< 20 %
Ejendomseksponering	15,2 %	< 25 %
Funding ratio	0,49	< 1,0
Likviditetsoverdækning	336,9 %	> 50 %

For nærmere definitioner og beregninger henvises til Finanstilsynets hjemmeside: www.finanstilsynet.dk

Risikoforhold

Det overordnede princip for Fynske Bank er, at de risici, som opstår i forbindelse med bankens drift overvåges og holdes inden for de af bestyrelsen fastsatte rammer. De primære risikotyper defineres som kreditrisiko på udlån og modparter, markedsrisiko i forbindelse med fonds-, valuta- og likviditetsområdet samt operationelle risici i forbindelse med bankens løbende drift.

Fynske Banks risikorapport er tilgængelig på www.fynskebank.dk/risikorapport

AKTIONÆRFORHOLD

Egne aktier

Pr. 30. september 2016 udgjorde beholdningen af egne aktier 111.638 stk. eller 1,47 % af aktiekapitalen. Kursværdien af beholdningen af egne aktier udgjorde 7,5 mio.kr. pr. 30. september 2016 og værdien er, som regnskabsbestemmelserne foreskriver, ikke medregnet i balancen eller egenkapitalen.

Egenkapitalen er opgjort til 900 mio.kr. Den indre værdi pr.



aktie (å 10 kr. og ekskl. beholdningen af egne aktier) er således 119 kr.

Fynske Bank-aktien blev pr. 30. september 2016 noteret til kurs 67,0 kr. pr. aktie å 10 kr.

Større aktionærer

Ved udgangen af 3. kvartal 2016 ejes Fynske Bank af godt 10.000 aktionærer.

I fortegnelsen over større aktionærer er opført:

- Fonden for Fynske Bank.
- Alex Gundersen Tobacco Company Aktieselskab.
- Strategic Capital ApS.

Anvendt regnskabspraksis

Koncernens delårsrapport aflægges i overensstemmelse med International Financial Reporting Standards (IFRS) som godkendt af EU.

For moderselskabet Fynske Bank A/S aflægges delårsrapporten i overensstemmelse med Lov om Finansiell Virksomhed, herunder Finanstilsynets bekendtgørelse om finansielle rapporter for kreditinstitutter og fondsmæglerselskaber m.fl. samt yderligere danske oplysningskrav til delårsrapporter for børsnoterede selskaber.

Anvendt regnskabspraksis er uændret i forhold til årsrapporten for 2015.

Delårsrapporten er ikke revideret og der er ikke udført review af bankens eksterne revisorer.

Finanskalender 2017

(Forventede tidspunkter)

- 23. februar 2017: Årsrapport for 2016
- 23. marts 2017: Generalforsamling
- 17. maj 2017: Delårsrapport 1. kvartal
- 24. august 2017: Delårsrapport 1. halvår
- 16. november 2017: Delårsrapport 1.-3. kvartal

Koncernforhold

I Fynske Bank koncernen indgår udover moderselskabet Fynske Bank A/S følgende selskaber:

Selskab	Hjemsted	Ejerandel	Egenkapital pr. 30. sept. 2016 mio.kr.	Resultat 1.-3. kvartal 2016 efter skat mio.kr.
Ejendomsselskabet Centrumpladsen, Svendborg ApS	Svendborg	100 %	32,9	1,1
Filialejendomsselskabet af 5. dec. 2011 Aps	Svendborg	100 %	9,1	0,1
Ejendomsselskabet Østerport, Rudkøbing ApS	Svendborg	100 %	8,8	-0,4
Ejendomsselskabet Kellersvej ApS	Herning	90 %	-3,1	-0,5
Leasing Fyn Svendborg A/S	Faaborg	100 %	11,5	4,9
Leasing Fyn Bank A/S	Faaborg	¹⁾ 33,3 %	107,4	6,0

¹⁾ gennem Leasing Fyn Svendborg A/S.



Bestyrelse og direktion har dags dato behandlet og godkendt delårsrapporten for perioden 1. januar - 30. september 2016 for Fynske Bank koncernen.

Delårsrapporten for koncernen aflægges i overensstemmelse med IAS 34 "Interim Finansiell Reporting" som godkendt af EU, og delårsrapporten for moderselskabet aflægges efter lov om finansiell virksomhed. Delårsrapporten aflægges herudover i overensstemmelse med yderligere danske oplysningskrav til delårsrapporter for børsnoterede finansielle selskaber.

Det er vores opfattelse, at delårsrapporten giver et retvisende billede af koncernens og moderselskabets aktiver, forpligtelser, egenkapital og finansielle stilling pr. 30. september 2016 samt af resultatet af koncernens og moderselskabets aktiviteter og koncernens pengestrømme for 1. januar – 30. september 2016. Endvidere er det vores opfattelse, at ledelsesberetningen indeholder en retvisende redegørelse for udviklingen i koncernens og moderselskabets aktiviteter og økonomiske forhold samt en beskrivelse af de væsentligste risici og usikkerhedsfaktorer, som koncernen og moderselskabet kan påvirkes af.

Delårsrapporten er ikke revideret, ligesom der ikke er udført review.

Svendborg, den 3. november 2016

Direktion

Petter Blondeau Rasmussen
Adm. direktør

Bestyrelse

Peter Cederfeld de Simonsen
Formand

Arne Knudsen
Næstformand

Jeppe Gorm Frederiksen

John Svane Hansen

Steffen Grønbech Jakobsen ^{*)}

Bent Jensen

Gitte Madsen ^{*)}

Niels Peter Nøddeskou-Fink

Finn Boel Pedersen

Michael Købmand Petersen

Ole Eiler Rasmussen

Jette Thoft Rosenberg

Kenneth Aurbo Herold ^{*)}

^{*)} Medarbejdervalgt



1.000 DKK

Note	Koncern		
	2016 1/1 - 30/9	2015 1/1 - 30/9	2015 1/1 - 31/12
1 Renteindtægter	129.084	142.132	188.374
2 Renteudgifter	11.182	15.628	20.135
Netto renteindtægter	117.902	126.504	168.239
Udbytte af aktier m.v.	8.033	6.284	6.409
3 Gebyrer og provisionsindtægter	70.019	75.134	98.946
Afgivne gebyrer og provisionsudgifter	6.357	3.798	6.058
Netto rente- og gebyrindtægter	189.597	204.124	267.536
4 Kursreguleringer	25.952	5.416	8.135
5 Andre driftsindtægter	13.370	17.013	23.829
6 Udgifter til personale og administration	141.649	139.311	191.218
Af- og nedskrivninger på immaterielle og materielle aktiver	8.966	7.533	11.266
7 Andre driftsudgifter	1.809	9.034	10.997
8 Nedskrivninger på udlån og tilgodehavender m.v.	19.519	37.435	46.752
9 Resultat af kapitalandele i associerede og tilknyttede virksomheder	2.009	2.024	2.741
Resultat før skat	58.985	35.264	42.008
10 Skat	12.611	5.629	5.112
Periodens resultat	46.374	29.635	36.896
Fordeles således:			
Fynske Bank A/S	46.425	29.635	36.896
Minoritetsinteresser	-51	0	0
Resultat pr. aktie i kr.	6,22	3,96	4,94
Udvandet resultat pr. aktie i kr.	6,22	3,96	4,94
Totalindkomstopgørelse			
Periodens resultat	46.374	29.635	36.896
Værdiregulering af sikringsinstrumenter	-52	170	192
Skat af værdiregulering af sikringsinstrumenter	6	-46	-51
Periodens totalindkomst	46.328	29.759	37.037
Fordeles således:			
Fynske Bank A/S	46.379	29.759	37.037
Minoritetsinteresser	-51	0	0
Totalindkomst pr. aktie i kr.	6,22	3,96	4,94



1.000 DKK

Note	Morderselskab		
	2016 1/1 - 30/9	2015 1/1 - 30/9	2015 1/1 - 31/12
1 Renteindtægter	114.807	127.799	169.115
2 Renteudgifter	11.163	15.628	20.205
Netto renteindtægter	103.644	112.171	148.910
Udbytte af aktier m.v.	8.033	6.284	6.409
3 Gebyrer og provisionsindtægter	69.652	74.837	98.562
Afgivne gebyrer og provisionsudgifter	6.082	3.718	5.916
Netto rente- og gebyrindtægter	175.247	189.574	247.965
4 Kursreguleringer	25.952	5.416	8.135
5 Andre driftsindtægter	10.587	14.705	20.147
6 Udgifter til personale og administration	131.834	130.918	179.285
Af- og nedskrivninger på immaterielle og materielle aktiver	7.675	7.029	10.494
7 Andre driftsudgifter	504	9.034	10.997
8 Nedskrivninger på udlån og tilgodehavender m.v.	19.163	37.164	46.235
9 Resultat af kapitalandele i associerede og tilknyttede virksomheder	5.266	7.856	11.848
Resultat før skat	57.876	33.406	41.084
10 Skat	11.452	3.771	4.188
Periodens resultat	46.424	29.635	36.896
Totalindkomstopgørelse			
Periodens resultat	46.424	29.635	36.896
Værdiregulering af sikringsinstrumenter	-52	170	192
Skat af værdiregulering af sikringsinstrumenter	6	-46	-51
Periodens totalindkomst	46.378	29.759	37.037



1.000 DKK

Note	Aktiver	Koncern			Moderselskab		
		30. sept. 2016	30. sept. 2015	31. dec. 2015	30. sept. 2016	30. sept. 2015	31. dec. 2015
	Kassebeholdning og anfordringstilgodehavender hos centralbanker m.v.	235.413	172.118	282.095	235.413	172.118	282.095
	Tilgodehavender hos kreditinstitutter og centralbanker	109.866	56.818	44.686	98.784	51.026	39.228
	Udlån til amortiseret kostpris	2.932.631	2.884.649	2.905.677	2.908.681	2.840.845	2.860.435
	Udlån til dagsværdi	7.804	9.279	8.910	7.804	9.279	8.910
	Obligationer til dagsværdi	2.098.187	1.797.927	1.757.134	2.098.187	1.797.927	1.757.134
	Aktier m.v.	243.589	217.792	225.498	243.589	217.792	225.498
	Kapitalandele i associerede virksomheder	35.777	35.844	36.977	0	400	400
	Kapitalandele i tilknyttede virksomheder	0	0	0	62.362	64.126	68.534
	Aktiver tilknyttet puljeordninger	378.619	316.609	334.626	378.619	316.609	334.626
	Immaterielle aktiver	18.675	23.725	21.900	18.675	23.725	21.900
	Grunde og bygninger i alt	74.023	58.840	58.847	17.649	17.469	17.744
	Investeringsejendomme	27.283	10.530	10.804	0	0	0
	Domicilejendomme	46.740	48.310	48.043	17.649	17.469	17.744
	Øvrige materielle aktiver	5.703	4.463	2.705	5.703	4.463	2.705
	Aktuelle skatteaktiver	0	2.964	3.841	0	4.900	1.925
	Udskudte skatteaktiver	0	0	0	395	4.174	5.086
	Midlertidig overtagne aktiver	902	902	902	902	902	902
	Andre aktiver	115.747	110.421	114.239	92.853	87.685	90.821
	Periodeafgrænsningsposter	4.409	6.352	4.193	4.409	6.352	4.193
	Aktiver i alt	6.261.345	5.698.703	5.802.230	6.174.025	5.619.792	5.722.136
	Passiver						
11	Gæld til kreditinstitutter og centralbanker	97.806	110.815	101.221	97.113	110.815	101.221
	Indlån og anden gæld	4.750.466	4.298.097	4.389.087	4.712.053	4.261.533	4.352.084
	Indlån i puljeordninger	378.619	316.609	334.626	378.619	316.609	334.626
	Aktuelle skatteforpligtelser	1.042	0	0	2.421	0	0
	Andre passiver	62.798	64.965	60.883	56.730	60.271	54.202
	Periodeafgrænsningsposter	21.080	14.550	13.181	5.817	824	865
	Gæld i alt	5.311.811	4.805.036	4.898.998	5.252.753	4.750.052	4.842.998
	Hensættelser til pensioner o.l. forpligtelser	978	767	978	978	767	978
	Hensættelser til udskudt skat	31.374	23.927	24.094	0	0	0
	Hensættelser til tab på garantier m.v.	16.837	8.897	11.075	19.638	8.897	11.075
	Hensættelser til forpligtelser i alt	49.189	33.591	36.147	20.616	9.664	12.053
	Egenkapital						
	Aktiekapital	75.810	75.810	75.810	75.810	75.810	75.810
	Overført resultat	825.181	784.572	779.434	825.181	784.572	777.114
	Foreslået udbytte	0	0	12.130	0	0	12.130
	Reserve for nettoopskrivning (indre værdis metode)	0	0	0	0	0	2.320
	Værdiregulering af sikringsinstrumenter	-335	-306	-289	-335	-306	-289
	Egenkapital i Fynske Bank A/S	900.656	860.076	867.085	900.656	860.076	867.085
	Minoritetsinteresser	-311	0	0	0	0	0
	Egenkapital i alt	900.345	860.076	867.085	900.656	860.076	867.085
	Passiver i alt	6.261.345	5.698.703	5.802.230	6.174.025	5.619.792	5.722.136
12	Eventualforpligtelser	1.212.243	967.554	982.755	1.216.460	971.239	986.679



1.000 DKK

Koncern

Egenkapital 1. januar 2015

Totalindkomst i perioden

Periodens resultat	0	29.635	0	0	0	29.635	0	29.635
Værdiregulering af sikringsinstrumenter	0	0	0	0	124	124	0	124
Periodens totalindkomst	0	29.635	0	0	124	29.759	0	29.759

Transaktioner med ejere

Udloddet udbytte	0	0	0	-9.097	0	-9.097	0	-9.097
Udbytte af egne aktier	0	111	0	0	0	111	0	111
Køb af egne aktier	0	-8.276	0	0	0	-8.276	0	-8.276
Salg af egne aktier	0	3.326	0	0	0	3.326	0	3.326
Transaktioner med ejere i perioden i alt	0	-4.839	0	-9.097	0	-13.936	0	-13.936

Egenkapital 30. september 2015

Egenkapital 1. januar 2016

Totalindkomst i perioden

Periodens resultat	0	46.425	0	0	0	46.425	-51	46.374
Værdiregulering af sikringsinstrumenter	0	0	0	0	-46	-46	0	-46
Periodens totalindkomst	0	46.425	0	0	-46	46.379	-51	46.328

Transaktioner med ejere

Udloddet udbytte	0	187	0	-12.130	0	-11.943	0	-11.943
Køb af egne aktier	0	-7.550	0	0	0	-7.550	0	-7.550
Salg af egne aktier	0	6.685	0	0	0	6.685	0	6.685
Minoritetsandel	0	0	0	0	0	0	-260	-260
Transaktioner med ejere i perioden i alt	0	-678	0	-12.130	0	-12.808	-260	-13.068

Egenkapital 30. september 2016

Moderselskab

Egenkapital 1. januar 2015

Totalindkomst i perioden

Periodens resultat	0	29.635	0	0	0	29.635	0	29.635
Værdiregulering af sikringsinstrumenter	0	0	0	0	124	124	0	124
Periodens totalindkomst	0	29.635	0	0	124	29.759	0	29.759

Transaktioner med ejere

Udloddet udbytte	0	0	0	-9.097	0	-9.097	0	-9.097
Udbytte af egne aktier	0	111	0	0	0	111	0	111
Køb af egne aktier	0	-8.276	0	0	0	-8.276	0	-8.276
Salg af egne aktier	0	3.326	0	0	0	3.326	0	3.326
Transaktioner med ejere i perioden i alt	0	-4.839	0	-9.097	0	-13.936	0	-13.936

Egenkapital 30. september 2015

Egenkapital 1. januar 2016

Totalindkomst i perioden

Periodens resultat	0	48.744	-2.320	0	0	46.424	0	46.424
Værdiregulering af sikringsinstrumenter	0	0	0	0	-46	-46	0	-46
Periodens totalindkomst	0	48.744	-2.320	0	-46	46.378	0	46.378

Transaktioner med ejere

Udloddet udbytte	0	187	0	-12.130	0	-11.943	0	-11.943
Køb af egne aktier	0	-7.550	0	0	0	-7.550	0	-7.550
Salg af egne aktier	0	6.685	0	0	0	6.685	0	6.685
Transaktioner med ejere i perioden i alt	0	-678	0	-12.130	0	-12.808	0	-12.808

Egenkapital 30. september 2016

	Aktiekapital	Overført resultat	Res. for net.opskr.	Udbytte	Ændring dagsværdi sikr.instr.	Fynske Bank I alt	Minoritet	Egenkapital I alt
Egenkapital 1. januar 2015	75.810	759.776	0	9.097	-430	844.253	0	844.253
Totalindkomst i perioden								
Periodens resultat	0	29.635	0	0	0	29.635	0	29.635
Værdiregulering af sikringsinstrumenter	0	0	0	0	124	124	0	124
Periodens totalindkomst	0	29.635	0	0	124	29.759	0	29.759
Transaktioner med ejere								
Udloddet udbytte	0	0	0	-9.097	0	-9.097	0	-9.097
Udbytte af egne aktier	0	111	0	0	0	111	0	111
Køb af egne aktier	0	-8.276	0	0	0	-8.276	0	-8.276
Salg af egne aktier	0	3.326	0	0	0	3.326	0	3.326
Transaktioner med ejere i perioden i alt	0	-4.839	0	-9.097	0	-13.936	0	-13.936
Egenkapital 30. september 2015	75.810	784.572	0	0	-306	860.076	0	860.076
Egenkapital 1. januar 2016	75.810	779.434	0	12.130	-289	867.085	0	867.085
Totalindkomst i perioden								
Periodens resultat	0	46.425	0	0	0	46.425	-51	46.374
Værdiregulering af sikringsinstrumenter	0	0	0	0	-46	-46	0	-46
Periodens totalindkomst	0	46.425	0	0	-46	46.379	-51	46.328
Transaktioner med ejere								
Udloddet udbytte	0	187	0	-12.130	0	-11.943	0	-11.943
Køb af egne aktier	0	-7.550	0	0	0	-7.550	0	-7.550
Salg af egne aktier	0	6.685	0	0	0	6.685	0	6.685
Minoritetsandel	0	0	0	0	0	0	-260	-260
Transaktioner med ejere i perioden i alt	0	-678	0	-12.130	0	-12.808	-260	-13.068
Egenkapital 30. september 2016	75.810	825.181	0	0	-335	900.656	-311	900.345
Moderselskab								
Egenkapital 1. januar 2015	75.810	756.709	3.067	9.097	-430	844.253	0	844.253
Totalindkomst i perioden								
Periodens resultat	0	29.635	0	0	0	29.635	0	29.635
Værdiregulering af sikringsinstrumenter	0	0	0	0	124	124	0	124
Periodens totalindkomst	0	29.635	0	0	124	29.759	0	29.759
Transaktioner med ejere								
Udloddet udbytte	0	0	0	-9.097	0	-9.097	0	-9.097
Udbytte af egne aktier	0	111	0	0	0	111	0	111
Køb af egne aktier	0	-8.276	0	0	0	-8.276	0	-8.276
Salg af egne aktier	0	3.326	0	0	0	3.326	0	3.326
Transaktioner med ejere i perioden i alt	0	-4.839	0	-9.097	0	-13.936	0	-13.936
Egenkapital 30. september 2015	75.810	781.505	3.067	0	-306	860.076	0	860.076
Egenkapital 1. januar 2016	75.810	777.114	2.320	12.130	-289	867.085	0	867.085
Totalindkomst i perioden								
Periodens resultat	0	48.744	-2.320	0	0	46.424	0	46.424
Værdiregulering af sikringsinstrumenter	0	0	0	0	-46	-46	0	-46
Periodens totalindkomst	0	48.744	-2.320	0	-46	46.378	0	46.378
Transaktioner med ejere								
Udloddet udbytte	0	187	0	-12.130	0	-11.943	0	-11.943
Køb af egne aktier	0	-7.550	0	0	0	-7.550	0	-7.550
Salg af egne aktier	0	6.685	0	0	0	6.685	0	6.685
Transaktioner med ejere i perioden i alt	0	-678	0	-12.130	0	-12.808	0	-12.808
Egenkapital 30. september 2016	75.810	825.180	0	0	-335	900.655	0	900.655



1.000 DKK

	Koncern		
	2016 1/1 - 30/9	2015 1/1 - 30/9	2015 1/1 - 31/12
Drift			
Periodens resultat	46.374	29.635	36.896
Afskrivninger på immaterielle og materielle aktiver	8.966	7.533	11.266
Nedskrivninger på udlån m.v.	19.519	37.435	46.752
Kapitalfremskaffelse via driften	<u>74.859</u>	<u>74.603</u>	<u>94.914</u>
Driftskapital			
Kreditinstitutter - netto	-68.595	127.108	121.724
Udlån reguleret for årets nedskrivninger	-45.367	-171.185	-201.161
Indlån herunder puljer	405.372	19.166	127.541
Andre aktiver	-1.724	24.831	-2.065
Indkomstskatter	12.163	-681	-1.558
Andre gældsposter	15.576	-31.756	-579
Pengestrømme fra driftskapital	<u>317.425</u>	<u>-32.517</u>	<u>43.902</u>
Pengestrømme fra driftsaktivitet	<u>392.284</u>	<u>42.086</u>	<u>138.816</u>
Investeringsaktivitet			
Finansielle aktiver (aktier og obligationer)	-359.144	-194.030	-160.759
Aktiver i puljeordninger	-43.993	-15.649	-33.666
Kapitalandele i tilknyttede og associerede virksomheder	1.200	1.317	0
Grunde og bygninger	-15.176	89	0
Immaterielle og materielle aktiver	-8.739	-3.038	-3.387
Pengestrømme fra investeringsaktivitet	<u>-425.852</u>	<u>-211.311</u>	<u>-197.812</u>
Finansieringsaktivitet			
Køb af egne aktier	-7.550	-8.276	-19.955
Salg af egne aktier	6.685	3.326	14.736
Anden værdiregulering	-46	124	141
Udbytte til aktionærer	-12.130	-9.097	-8.986
Udbytte af egne aktier	187	111	0
Minoritet	-260	0	0
Pengestrømme fra finansieringsaktivitet	<u>-13.114</u>	<u>-13.812</u>	<u>-14.064</u>
Ændring i likviditet	-46.682	-183.037	-73.060
Likviditet primo	<u>282.095</u>	<u>355.155</u>	<u>355.155</u>
Likviditet ultimo	<u>235.413</u>	<u>172.118</u>	<u>282.095</u>



1.000 DKK

	Koncern			Moderselskab		
	2016 1/1 - 30/9	2015 1/1 - 30/9	2015 1/1 - 31/12	2016 1/1 - 30/9	2015 1/1 - 30/9	2015 1/1 - 31/12
1 Renteindtægter						
Tilgodehavender hos kreditinstitutter og centralbanker	88	-244	-222	0	-300	-294
Udlån og andre tilgodehavender	123.662	133.434	177.847	109.676	119.349	158.916
Obligationer	4.917	9.328	11.044	4.917	9.328	11.044
Afledte finansielle instrumenter i alt	-12	-802	-846	-12	-802	-846
heraf: rentekontrakter	-231	-381	-424	-231	-381	-424
heraf: valutakontrakter	219	-421	-422	219	-421	-422
Øvrige renteindtægter	429	416	551	226	224	295
I alt renteindtægter	129.084	142.132	188.374	114.807	127.799	169.115
2 Renteudgifter						
Kreditinstitutter og centralbanker	148	83	79	148	83	95
Indlån og anden gæld	11.836	17.226	22.232	11.836	17.226	22.287
Dagsværdiregulering af indlån fra tidl. Vestfyns Bank	-836	-1.746	-2.242	-836	-1.746	-2.242
Øvrige renteudgifter	34	65	66	15	65	65
I alt renteudgifter	11.182	15.628	20.135	11.163	15.628	20.205
3 Gebyrer og provisionsindtægter						
Værdipapirhandel og depoter	16.440	23.906	31.073	16.440	23.906	31.073
Betalingsformidling	8.978	4.617	7.125	8.978	4.617	7.125
Lånesagsgebyrer	4.140	6.256	7.849	4.140	6.256	7.849
Garantiprovision	8.228	7.566	11.463	8.228	7.566	11.463
Øvrige gebyrer og provisioner	32.233	32.789	41.436	31.866	32.492	41.052
I alt gebyrer og provisionsindtægter	70.019	75.134	98.946	69.652	74.837	98.562
4 Kursreguleringer						
Obligationer, handelsbeholdning	13.885	-10.102	-13.688	13.885	-10.102	-13.688
Aktier, handelsbeholdning	1.715	2.005	2.695	1.715	2.005	2.695
Aktier, anlægsbeholdning (dagsværdioption)	7.656	12.326	18.780	7.656	12.326	18.780
Andre udlån og tilgodehavender til dagsværdi	2	4	9	2	4	9
Valuta	2.493	1.938	2.462	2.493	1.938	2.462
Afledte finansielle instrumenter i alt	201	-755	-2.123	201	-755	-2.123
Aktiver tilknyttet puljeordninger	9.237	31.469	43.076	9.237	31.469	43.076
Indlån i puljeordninger	-9.237	-31.469	-43.076	-9.237	-31.469	-43.076
I alt kursreguleringer	25.952	5.416	8.135	25.952	5.416	8.135
5 Andre driftsindtægter						
Dagsværdireg. af lån overtaget fra tidl. Vestfyns Bank	9.614	13.913	19.033	9.614	13.913	19.033
Øvrige driftsindtægter (herunder leasingrelaterede)	3.756	3.100	4.796	973	792	1.114
I alt andre driftsudgifter	13.370	17.013	23.829	10.587	14.705	20.147
6 Udgifter til personale og administration						
Lønninger og vederlag til bestyrelse og direktion:						
Bestyrelse	1.392	1.366	2.115	1.392	1.366	2.115
Direktion	2.385	3.555	4.428	2.385	3.555	4.428
I alt	3.777	5.112	6.543	3.777	5.112	6.543
Personaleudgifter:						
Lønninger	64.888	62.949	85.570	64.771	62.834	85.455
Pensioner	7.381	7.084	9.742	7.381	7.084	9.742
Udgifter til social sikring	9.277	7.944	10.684	9.277	7.944	10.684
I alt	81.546	77.786	105.996	81.429	77.671	105.881
Øvrige administrationsudgifter	56.326	56.413	78.679	46.628	48.135	66.861
I alt udgifter til personale og administration	141.649	139.311	191.218	131.834	130.918	179.285
7 Andre driftsudgifter						
Bidrag til indskydergarantifonden samt afviklingsformuen	280	5.633	7.836	280	5.633	7.836
Omkostninger vedrørende skift af IT-centraler, netto	0	3.100	2.649	0	3.100	2.649
Øvrige driftsudgifter	1.529	301	512	224	301	512
I alt andre driftsudgifter	1.809	9.034	10.997	504	9.034	10.997



1.000 DKK

8 Nedskrivninger på udlån

	Koncern			Moderselskab		
	2016 1/1 - 30/9	2015 1/1 - 30/9	2015 1/1 - 31/12	2016 1/1 - 30/9	2015 1/1 - 30/9	2015 1/1 - 31/12
Individuelle nedskrivninger primo året	221.533	169.030	169.030	210.018	156.022	156.022
Nedskrivninger i perioden	30.613	93.871	121.001	29.517	91.653	118.317
Tilbageførte nedskrivninger i perioden	-14.549	-52.286	-66.036	-12.985	-49.346	-62.940
Tabsbogført tidligere nedskrevet	-2.935	-2.012	-2.462	213	-1.947	-1.381
Individuelle nedskrivninger ultimo perioden	<u>234.662</u>	<u>208.603</u>	<u>221.533</u>	<u>226.763</u>	<u>196.382</u>	<u>210.018</u>
Gruppevisse nedskrivninger primo perioden	14.248	18.090	18.090	13.236	17.400	17.400
Nedskrivninger i perioden	5.436	522	772	4.697	0	166
Tilbageførte nedskrivninger i perioden	-191	-3.569	-4.614	0	-3.436	-4.330
Tabsbogført tidligere nedskrevet	0	0	0	0	0	0
Gruppevisse nedskrivninger ultimo perioden	<u>19.493</u>	<u>15.043</u>	<u>14.248</u>	<u>17.933</u>	<u>13.964</u>	<u>13.236</u>
Individuelle hensættelser på garantier m.v. primo perioden	11.075	4.648	4.648	11.075	4.648	4.648
Hensættelser i perioden	10.950	4.523	6.701	10.950	4.523	6.701
Tilbageførte hensættelser i perioden	-4.788	-274	-274	-4.788	-274	-274
Tabsbogført tidligere hensat	0	0	0	0	0	0
Individuelle hensættelser på garantier m.v. ultimo perioden	<u>17.237</u>	<u>8.897</u>	<u>11.075</u>	<u>17.237</u>	<u>8.897</u>	<u>11.075</u>
Samlede nedskrivninger og hens. ultimo perioden	<u>271.392</u>	<u>232.543</u>	<u>246.856</u>	<u>261.933</u>	<u>219.243</u>	<u>234.329</u>
Nedskrivninger i perioden	36.049	94.393	121.773	34.214	91.653	118.483
Tabsbogført tidligere nedskrevet	791	1.574	1.629	509	731	780
Tilbageførte nedskrivninger i perioden	-14.740	-55.855	-70.650	-12.985	-52.782	-67.270
Indgået på tidligere afskrevne fordringer	-1.317	-1.531	-5.116	-1.311	-1.292	-4.874
Beregnet rente af nedskrivninger	-7.426	-5.395	-7.311	-7.426	-5.395	-7.311
Resultatpåvirkning af nedskrivninger på udlån	<u>13.357</u>	<u>33.186</u>	<u>40.325</u>	<u>13.001</u>	<u>32.915</u>	<u>39.808</u>
Hensættelser i perioden	10.950	4.523	6.701	10.950	4.523	6.701
Tabsbogført tidligere hensat	0	0	0	0	0	0
Tilbageførte hensættelser i perioden	-4.788	-274	-274	-4.788	-274	-274
Resultatpåvirkning af tab på garantier	<u>6.162</u>	<u>4.249</u>	<u>6.427</u>	<u>6.162</u>	<u>4.249</u>	<u>6.427</u>
Resultatpåvirkning af nedskrivninger og hens. i alt	<u>19.519</u>	<u>37.435</u>	<u>46.752</u>	<u>19.163</u>	<u>37.164</u>	<u>46.235</u>
Udlån, hvor der er foretaget individuelle nedskrivninger:						
Udlån før nedskrivninger	443.220	570.452	424.444	431.019	550.589	403.826
Udlån efter nedskrivninger	<u>208.558</u>	<u>361.849</u>	<u>202.911</u>	<u>204.256</u>	<u>354.207</u>	<u>193.808</u>
Udlån, hvor der er foretaget gruppevisse nedskrivninger:						
Udlån før nedskrivninger	2.759.339	2.488.310	2.676.888	2.211.589	2.032.544	2.151.253
Udlån efter nedskrivninger	<u>2.739.846</u>	<u>2.473.267</u>	<u>2.662.640</u>	<u>2.193.656</u>	<u>2.018.580</u>	<u>2.138.017</u>

Der blev i forbindelse med fusionen overtaget udlån med bruttokontraktforpligtelser på 1.231,5 mio.kr. fra tidligere Vestfyns Bank, der er optaget til nettoværdien før dagsværdiregulering med 1.170,4 mio.kr. Den afledte "korrektivkonto" på 61,1 mio.kr. er, med baggrund i regnskabsreglerne, ikke indregnet i ovennævnte note.

Pr. 30/09-2016 er afskrevet 16,2 mio.kr. og tilbageført nedskrivninger på 22,7 mio.kr. fra denne "korrektivkonto", hvorefter der resterer 22,2 mio.kr. herpå. Bankens samlede nedskrivninger og hensættelser udgør herefter 293,7 mio.kr. pr. 30. september 2016 på koncernniveau.

I forbindelse med fusionen blev en række engagementer med svaghedstegn i tidligere Vestfyns Bank dagsværdireguleret med minus 27,5 mio.kr. Pr. 30/09-2016 er 21,3 mio.kr. heraf indtægtsført som følge af forbedringer i disse eksponeringer.

9 Resultat af kapitalandele i associerede og tilknyttede virksomheder

	2016	2015	2015	2016	2015	2015
	1/1 - 30/9	1/1 - 30/9	1/1 - 31/12	1/1 - 30/9	1/1 - 30/9	1/1 - 31/12
Resultat af leasingrelaterede kapitalinteresser	2.009	2.024	2.741	4.895	6.409	11.060
Resultat af ejendomsrelaterede kapitalinteresser	0	0	0	371	1.447	788
I alt resultat af kapitalandele i ass. og tilkn. virksomheder	<u>2.009</u>	<u>2.024</u>	<u>2.741</u>	<u>5.266</u>	<u>7.856</u>	<u>11.848</u>

10 Skat

	2016	2015	2015	2016	2015	2015
	1/1 - 30/9	1/1 - 30/9	1/1 - 31/12	1/1 - 30/9	1/1 - 30/9	1/1 - 31/12
Beregnet skat af periodens indkomst	2.891	0	0	2.891	0	0
Udskudt skat	9.720	5.237	6.045	8.561	3.379	4.254
Efterregulering af tidligere års beregnet skat	0	392	-933	0	392	-66
I alt skat	<u>12.611</u>	<u>5.629</u>	<u>5.112</u>	<u>11.452</u>	<u>3.771</u>	<u>4.188</u>

11 Gæld til kreditinstitutter og centralbanker

	2016	2015	2015	2016	2015	2015
	1/1 - 30/9	1/1 - 30/9	1/1 - 31/12	1/1 - 30/9	1/1 - 30/9	1/1 - 31/12
Gæld til kreditinstitutter	97.806	110.815	101.221	97.113	110.815	101.221
	<u>97.806</u>	<u>110.815</u>	<u>101.221</u>	<u>97.113</u>	<u>110.815</u>	<u>101.221</u>



1.000 DKK

12 Eventualforpligtelser

Garantier m.v.:

Finansgarantier

Tabsgarantier for realkreditlån

Tinglysnings- og konverteringsgarantier

Øvrige garantier

Garantier m.v. i alt

Andre forpligtelser:

Andre forpligtelser

Andre forpligtelser i alt

Eventualforpligtelser i alt

13 Solvensopgørelse

Opgjort i h.t. CRD IV direktiv (EU-forordning af 26. juni 2013)

Egenkapital

Ej medregnet overskud år til dato (Totalindkomst)

Foreslået udbytte udbytte

Kapitalandele, finansielle sektor (uvæsentl. kap.andele)

Udnyttet del af ramme til anskaffelse af egne kapitalandele (2%)

Øvrige reguleringer

Kernekapital efter fradrag

Kaptalgrundlag

Eksponeringer med kreditrisiko

Eksponeringer med markedsrisiko

Eksponeringer med operationel risiko

Gruppevise nedskrivninger

Vægtede poster i alt

Kernekapitalprocent

Kapitalprocent

Koncern

2016	2015	2015
1/1 - 30/9	1/1 - 30/9	1/1 - 31/12

197.551	187.639	171.738
449.251	440.287	433.018
521.358	268.615	318.839
41.846	68.389	56.444
<u>1.210.006</u>	<u>964.930</u>	<u>980.039</u>

2.237	2.624	2.716
<u>2.237</u>	<u>2.624</u>	<u>2.716</u>

1.212.243	967.554	982.755
-----------	---------	---------

900.345	860.076	867.085
-46.374	-29.635	0
0	0	-12.130
-85.199	-68.021	-75.890
-2.709	-1.689	-1.249
-21.576	-23.725	-24.402
<u>744.487</u>	<u>737.006</u>	<u>753.414</u>

744.487	737.006	753.414
---------	---------	---------

3.068.735	2.961.326	2.973.787
481.643	456.985	436.234
554.591	549.562	554.591
-19.493	-15.043	-14.248
<u>4.085.476</u>	<u>3.952.830</u>	<u>3.950.364</u>

18,2%	18,6%	19,1%
-------	-------	-------

18,2%	18,6%	19,1%
-------	-------	-------

Moderselskab

2016	2015	2015
1/1 - 30/9	1/1 - 30/9	1/1 - 31/12

201.768	191.324	175.662
449.251	440.287	433.018
521.358	268.615	318.839
41.846	68.389	56.444
<u>1.214.223</u>	<u>968.615</u>	<u>983.963</u>

2.237	2.624	2.716
<u>2.237</u>	<u>2.624</u>	<u>2.716</u>

1.216.460	971.239	986.679
-----------	---------	---------

900.656	860.076	867.085
-46.424	-29.635	0
0	0	-12.130
-85.174	-68.021	-75.890
-2.709	-1.689	-1.249
-21.976	-27.898	-29.499
<u>744.373</u>	<u>732.833</u>	<u>748.317</u>

744.373	732.833	748.317
---------	---------	---------

2.988.325	2.881.019	2.893.877
481.643	456.985	436.234
504.079	491.490	504.079
-17.933	-13.964	-13.236
<u>3.956.114</u>	<u>3.815.530</u>	<u>3.820.954</u>

18,8%	19,2%	19,6%
-------	-------	-------

18,8%	19,2%	19,6%
-------	-------	-------



14 Segmentoplysninger

	1/1 - 30/9 - 2016			
	Pengeinstitut drift	Leasing	Koncern eliminerings	Total
Renteindtægter	114.807	21.174	-6.897	129.084
Renteudgifter	11.163	6.134	-6.115	11.182
Gebyrer og provisionsindtægter	69.652	456	-89	70.019
Kursreguleringer	25.952	0	0	25.952
Andre driftsindtægter	10.587	1.620	1.163	13.370
Udgifter til personale og administration	131.834	11.391	-1.576	141.649
Tab og nedskrivninger	19.163	356	0	19.519
Skat	11.452	814	345	12.611
Resultat efter skat	46.424	4.895	-4.945	46.374
Aktiver	6.174.025	633.047	-545.727	6.261.345
Forpligtelser	5.273.369	621.517	-533.886	5.361.000
Egenkapital	900.656	11.530	-11.841	900.345

	1/1 - 30/9 - 2015			
	Pengeinstitut drift	Leasing	Koncern eliminerings	Total
Renteindtægter	127.799	20.185	-5.852	142.132
Renteudgifter	15.628	5.852	-5.852	15.628
Gebyrer og provisionsindtægter	74.837	372	-75	75.134
Kursreguleringer	5.416	0	0	5.416
Andre driftsindtægter	14.705	1.929	379	17.013
Udgifter til personale og administration	130.918	10.475	-2.082	139.311
Tab og nedskrivninger	37.164	271	0	37.435
Skat	3.771	1.347	511	5.629
Resultat efter skat	29.635	6.409	-6.409	29.635
Aktiver	5.619.792	585.254	-506.343	5.698.703
Forpligtelser	4.759.716	572.180	-493.269	4.838.627
Egenkapital	860.076	13.074	-13.074	860.076

	2015			
	Pengeinstitut drift	Leasing	Koncern eliminerings	Total
Renteindtægter	169.115	27.097	-7.838	188.374
Renteudgifter	20.205	7.823	-7.893	20.135
Gebyrer og provisionsindtægter	98.562	485	-100	98.947
Kursreguleringer	8.135	0	0	8.135
Andre driftsindtægter	20.147	2.607	1.075	23.829
Udgifter til personale og administration	179.285	14.269	-2.337	191.217
Tab og nedskrivninger	46.235	517	0	46.752
Skat	4.188	216	708	5.112
Resultat efter skat	36.896	9.862	-9.862	36.896
Aktiver	5.722.136	601.789	-521.695	5.802.230
Forpligtelser	4.855.051	585.246	-505.152	4.935.145
Egenkapital	867.085	16.543	-16.543	867.085



(udvalgte hovedposter)	1.000 DKK	Koncern				
		1/1 -30/9 2016	1/1 -30/9 2015	1/1 -30/9 2014	1/1 -30/9 2013	1/1 -30/9 2012 (*)
Resultatopgørelse:						
Netto renteindtægter		117.902	126.504	132.373	86.423	91.611
Netto rente og gebyrindtægter		189.597	204.124	195.260	112.453	125.408
Kursreguleringer		25.952	5.416	28.416	-1.162	5.818
Andre driftsindtægter		13.370	17.013	13.510	3.810	3.996
Udgifter til personale og administration		141.649	139.311	137.415	72.366	75.395
Andre driftsudgifter		1.809	9.034	6.965	6.291	8.683
Nedskrivninger på udlån og tilgodehavender		19.519	37.435	34.329	57.133	31.687
Resultat før skat		58.985	35.264	53.797	-19.820	19.457
Skat		12.611	5.629	7.691	-6.559	4.932
Periodens resultat		46.374	29.635	46.106	-13.261	14.525
Balance:						
Udlån og andre tilgodehavender		2.940.435	2.893.928	2.770.810	1.865.156	1.898.063
Indlån og anden gæld inkl. puljeindlån		5.129.085	4.614.706	4.417.657	2.558.343	2.564.167
Egenkapital		900.345	860.076	844.012	559.883	583.052
Balance i alt		6.261.345	5.698.703	5.554.527	3.284.358	3.296.365
Ikke-balanceførte poster:						
Garantier		1.210.006	964.930	948.774	483.996	522.012
Nøgletal - koncern						
Kapitalprocent/solvensprocent		18,2%	18,6%	20,0%	20,7%	21,1%
Kernekapitalprocent		18,2%	18,6%	20,0%	20,7%	21,1%
Egenkapitalforrentning før skat		6,7%	4,1%	6,6%	-3,4%	3,4%
Egenkapitalforrentning efter skat		5,2%	3,5%	5,6%	-2,3%	2,5%
Afkastningsgrad		0,7%	0,5%	-	-	-
Indtjening pr. omkostningskrone		1,34	1,18	1,29	0,87	1,17
Renterisiko		2,0%	1,3%	1,8%	2,4%	1,5%
Valutaposition		6,4%	6,3%	10,0%	11,8%	13,2%
Overdækning i forhold til lovkrav om likviditet		336,9%	308,9%	324,1%	299,7%	284,0%
LCR-brøk		180,0%	-	-	-	-
Summen af store engagementer		33,7%	10,1%	12,3%	40,6%	47,6%
Nedskrivningsprocent		6,2%	5,7%	4,9%	7,1%	5,5%
Periodens tabs- og nedskrivningsprocent		0,4%	0,9%	0,9%	2,3%	1,2%
Periodens udlånsvækst		0,9%	4,8%	-3,1%	-0,9%	-0,8%
Udlån i forhold til egenkapital		3,3	3,4	3,3	3,3	3,3
Periodens resultat pr. aktie		6,21	3,96	6,14	-28,06	30,56
Indre værdi pr. aktie		121	115	112	1.188	1.228
Børskurs / indre værdi pr. aktie		0,56	0,68	0,74	0,78	0,50
Nedskrivningsprocent inklusive overtagne korrektiver fra tidligere Vestfyns Bank		6,6%	6,4%	6,3%		

*) Udvalgte poster for 2012 er ikke tilrettet i henhold til IFRS11 om indregning af kapitalandele i associerede virksomheder.



(udvalgte hovedposter)	1.000 DKK	Morderselskab				
		1/1 -30/9 2016	1/1 -30/9 2015	1/1 -30/9 2014	1/1 -30/9 2013	1/1 -30/9 2012
Resultatopgørelse:						
Netto renteindtægter		103.644	112.171	118.807	71.310	74.734
Netto rente og gebyrindtægter		175.247	189.574	181.491	97.143	101.708
Kursreguleringer		25.952	5.416	28.416	-1.161	6.018
Andre driftsindtægter		10.587	14.705	10.673	639	351
Udgifter til personale og administration		131.834	130.918	129.221	63.331	59.866
Andre driftsudgifter		504	9.034	6.801	5.701	8.657
Nedskrivninger på udlån og tilgodehavender		19.163	37.164	33.949	57.631	27.095
Resultat af kapitalandele i associerede og tilknyttede virksomheder		5.266	7.856	7.721	8.787	5.181
Resultat før skat		57.876	33.406	51.952	-21.255	17.640
Skat		11.452	3.771	5.846	-7.994	3.115
Periodens resultat		46.424	29.635	46.106	-13.261	14.525
Balance:						
Udlån og andre tilgodehavender		2.916.485	2.850.124	2.716.921	1.716.294	1.765.615
Indlån og anden gæld inkl. puljeindlån		5.090.672	4.578.142	4.381.314	2.487.762	2.500.409
Egenkapital		900.656	860.076	844.012	559.883	583.052
Balance i alt		6.174.025	5.619.792	5.477.218	3.139.311	3.151.816
Ikke-balanceførte poster:						
Garantier		1.214.223	968.615	948.774	483.292	521.555
Nøgletal - moderselskab						
Kapitalprocent/solvensprocent		18,8%	19,2%	20,6%	22,1%	22,8%
Kernekapitalprocent		18,8%	19,2%	20,6%	22,1%	22,8%
Egenkapitalforrentning før skat		6,5%	3,9%	6,3%	-3,7%	3,1%
Egenkapitalforrentning efter skat		5,3%	3,5%	5,6%	-2,3%	2,5%
Afkastningsgrad		0,8%	0,5%	-	-	-
Indtjening pr. omkostningskrone		1,36	1,18	1,29	0,83	1,18
Renterisiko		1,9%	1,2%	1,6%	2,3%	1,5%
Valutaposition		6,4%	6,3%	10,1%	11,5%	12,2%
Udlån i forhold til indlån		62,2%	66,8%	65,9%	75,3%	74,7%
Overdækning i forhold til lovkrav om likviditet		342,5%	314,3%	330,0%	318,8%	302,1%
LCR-brøk		180,0%	-	-	-	-
Summen af store engagementer		33,7%	10,1%	12,4%	41,2%	47,6%
Nedskrivningsprocent		6,0%	5,4%	4,6%	6,8%	4,3%
Periodens tabs- og nedskrivningsprocent		0,4%	0,9%	0,9%	2,4%	1,1%
Periodens udlånsvækst		1,6%	5,5%	-3,1%	-1,8%	-1,8%
Udlån i forhold til egenkapital		3,2	3,3	3,2	3,1	3,0
Nedskrivningsprocent inklusive overtagne korrektiver fra tidligere Vestfyns Bank		6,5%	6,2%	5,9%		



(udvalgte hovedposter)	1.000 DKK	Koncern				
		3. kvartal 2016	2. kvartal 2016	1. kvartal 2016	4. kvartal 2015	3. kvartal 2015
Resultatopgørelse						
Netto renteindtægter		40.056	39.557	38.289	41.735	40.861
Netto rente og gebyrindtægter		61.163	67.580	60.854	63.412	62.196
Kursreguleringer		11.733	10.757	3.462	2.719	-3.326
Andre driftsindtægter		5.515	3.977	3.878	6.816	2.207
Udgifter til personale og administration		45.903	48.226	47.520	51.907	42.350
Andre driftsudgifter		873	433	503	1.963	680
Nedskrivninger på udlån og tilgodehavender		6.839	1.415	11.265	9.317	19.153
Resultat før skat		22.642	30.041	6.302	6.744	-2.195
Skat		4.854	6.886	871	-517	-985
Periodens resultat		17.788	23.155	5.431	7.261	-1.210
Balance						
Udlån		2.940.435	2.932.629	2.884.674	2.914.587	2.893.928
Indlån og anden gæld inkl. puljeindlån		5.129.085	4.920.985	4.596.471	4.723.713	4.614.706
Egenkapital		900.345	882.592	858.874	867.085	860.076
Balance i alt		6.261.345	6.061.522	5.699.402	5.802.230	5.698.703
Ikke-balanceførte poster						
Garantier		1.210.006	1.053.535	946.830	980.039	964.930
Nøgletal - koncern						
Solvensprocent		18,2%	18,6%	19,2%	19,1%	18,6%
Kernekapitalprocent		18,2%	18,6%	19,2%	19,1%	18,6%
Egenkapitalforrentning før skat		2,6%	3,4%	0,7%	0,8%	-0,3%
Egenkapitalforrentning efter skat		2,0%	2,7%	0,6%	0,8%	-0,1%
Indtjening pr. omkostningskrone		1,40	1,57	1,10	1,10	0,97
Renterisiko		2,0%	1,4%	1,8%	1,4%	1,3%
Valutaposition		6,4%	4,0%	6,1%	6,6%	6,9%
Overdækning i forhold til lovkrav om likviditet		336,9%	331,9%	311,6%	317,5%	308,9%
LCR-brøk		180,0%	134,0%	180,0%	200,0%	-
Summen af store engagementer		33,7%	12,3%	33,6%	10,1%	10,1%
Nedskrivningsprocent		6,2%	6,2%	6,4%	6,0%	5,7%
Periodens tabs- og nedskrivningsprocent		0,2%	0,0%	0,3%	0,2%	0,5%
Periodens udlånsvækst		0,3%	1,7%	-1,0%	2,0%	2,0%
Udlån i forhold til egenkapital		3,3	3,3	3,4	3,4	3,4
Nedskrivningsprocent inklusive overtagne korrektiver fra tidligere Vestfyns Bank		6,6%	6,8%	7,0%	6,7%	6,4%



(udvalgte hovedposter)	1.000 DKK	Morderselskab				
		3. kvartal 2016	2. kvartal 2016	1. kvartal 2016	4. kvartal 2015	3. kvartal 2015
Resultatopgørelse						
Netto renteindtægter		35.401	34.575	33.668	36.739	35.995
Netto rente og gebyrindtægter		56.488	62.563	56.196	58.391	57.256
Kursreguleringer		11.734	10.756	3.462	2.719	-3.326
Andre driftsindtægter		4.949	2.729	2.909	5.442	4.819
Udgifter til personale og administration		42.791	44.835	44.208	48.367	40.584
Andre driftsudgifter		185	122	197	1.963	2.207
Nedskrivninger på udlån og tilgodehavender		6.966	875	11.322	9.071	19.054
Resultat af kapitalandele i associerede og tilknyttede virksomheder		1.767	2.022	1.477	3.992	2.658
Resultat før skat		22.303	29.602	5.971	7.678	-2.801
Skat		4.506	6.437	509	417	-1.591
Periodens resultat		17.797	23.165	5.462	7.261	-1.210
Balance						
Udlån		2.916.485	2.899.539	2.854.297	2.869.345	2.850.124
Indlån og anden gæld inkl. puljeindlån		5.090.672	4.882.176	4.559.121	4.686.710	4.578.142
Egenkapital		900.656	882.893	859.165	867.085	860.076
Balance i alt		6.174.025	5.972.171	5.618.620	5.722.136	5.619.792
Ikke-balanceførte poster						
Garantier		1.214.223	1.057.588	950.833	983.963	968.615
Nøgletal - moderselskab						
Solvensprocent		18,8%	19,3%	19,7%	19,6%	19,2%
Kernekapitalprocent		18,8%	19,3%	19,7%	19,6%	19,2%
Egenkapitalforrentning før skat		2,5%	3,4%	0,7%	0,9%	-0,3%
Egenkapitalforrentning efter skat		2,0%	2,6%	0,6%	0,9%	-0,1%
Indtjening pr. omkostningskrone		1,42	1,61	1,10	1,12	1,00
Renterisiko		1,9%	1,3%	1,6%	1,2%	1,2%
Valutaposition		6,4%	4,0%	6,1%	6,7%	6,3%
Udlån i forhold til indlån		62,2%	64,2%	67,7%	66,0%	66,8%
Overdækning i forhold til lovkrav om likviditet		342,5%	337,8%	317,1%	323,0%	314,3%
LCR-brøk		180,0%	134,0%	180,0%	200,0%	-
Summen af store engagementer		33,7%	12,3%	33,8%	10,2%	10,1%
Nedskrivningsprocent		6,0%	6,0%	6,2%	5,7%	5,4%
Periodens tabs- og nedskrivningsprocent		0,2%	0,0%	0,3%	0,2%	0,5%
Periodens udlånsvækst		0,6%	1,6%	-0,5%	2,3%	2,3%
Udlån i forhold til egenkapital		3,2	3,3	3,3	3,3	3,3
Periodens resultat pr. aktie		2,39	3,11	0,73	0,97	-0,16
Indre værdi pr. aktie		121	118	115	116	115
Børskurs / indre værdi pr. aktie		0,56	0,50	0,57	0,61	0,68
Nedskrivningsprocent inklusive overtagne korrektiver fra tidligere Vestfyns Bank		6,5%	6,6%	6,8%	6,4%	6,4%

Fynske Bank
Hovedkontoret
Centrumpladsen 19
5700 Svendborg
Tlf. 62 21 33 22

fynskebank.dk

Assens
Østergade 42
5610 Assens
Tlf. 63 71 50 50

Børkop
Søndergade 14
7080 Børkop
Tlf. 76 63 76 63

Fredericia
Vendersgade 1 A
7000 Fredericia
Tlf. 76 20 39 50

Glamsbjerg
Søndergade 11
5620 Glamsbjerg
Tlf. 64 72 17 17

Hesselager
Langgade 20
5874 Hesselager
Tlf. 62 25 13 22

Kolding
Galgebjergvej 2
6000 Kolding
Tlf. 76 31 16 00

Middelfart
Østergade 4
5500 Middelfart
Tlf. 64 41 29 30

Nyborg
Nørregade 19
5800 Nyborg
Tlf. 65 31 11 11

Odense
Hunderupvej 48
5000 Odense C
Tlf. 66 61 24 00

Rudkøbing
Østerport 2
5900 Rudkøbing
Tlf. 62 51 16 70

Skårup
Skårup Stationsvej 16
5881 Skårup
Tlf. 62 23 10 10

Thurø
Bergmannsvej 29
5700 Svendborg
Tlf. 62 20 50 93